

**Новости**

- ОАО "АК "Транснефтепродукт" ("ТНП") погасило облигации серии 01 на сумму 1 млрд. рублей и выплатило 6-й, последний, купон в размере 44,38 млн. рублей. Размер процентной ставки купона составляет 8,9% годовых. Величина купонного дохода, подлежащего выплате на одну облигацию номиналом 1 тыс. рублей, составила 44,38 рубля.
- Совет директоров АО "Агентство по ипотечному жилищному кредитованию Кемеровской области" (АИЖК Кемеровской области) принял решение о размещении облигаций на сумму 1 млрд. рублей. АИЖК планирует разместить 1 млн. облигаций номиналом 1 тыс. рублей. Срок обращения составит 5 лет.
- Торговый дом Евросеть планирует в конце мая разместить второй облигационный заем. Объем займа составит 3 млрд. рублей, срок обращения – 3 года, по выпуску предусмотрена 1.5 годовая оферта.
- Мастер банк установил ставку третьего-четвертого купонов по облигациям второй серии на сумму 1 млрд. рублей на уровне 11,75% годовых.

**Корпоративные и муниципальные облигации**

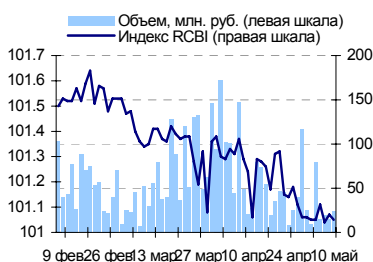
В среду на рынке рублевых облигаций однозначного движения не сложилось. В первом эшелоне торги проходили вяло, поскольку инвесторы, проявляющие внимание к этому сегменту долгового рынка ожидали решения ФРС США по вопросу учетной ставки. Бумаги второго-третьего эшелона также не были однозначны в своем движении. Проводимые выплаты акцизов по нефтепродуктам, отвлекли внимание банков от долгового рынка, однако не вызвали массовых продаж облигаций, поскольку в настоящее время банки не испытывают дефицита рублей. Объем торгов по сравнению с предыдущим днем немного вырос и составил 6 млрд. руб. против 4,9 млрд. рублей днем ранее.

Сегодня на рынке рублевых облигаций складывается вполне благоприятная обстановка. Ставки на межбанковском рынке находятся на минимальных уровнях на фоне высокой рублевой ликвидности, котировки российских государственных еврооблигаций начали повышаться вслед за американскими госбумагами. Небольшой негатив может внести ослабление рубля по отношению к доллару США, который начал укрепляться после повышения ФРС США учетной ставки.

**События рынка рублевых облигаций на ближайшие дни**

Выпуск	Событие
11 РК-Газсетьсервис	Выплата по 1-му купону Ставка купона: 12% годовых
ОСТ Группла 2	Выплата по 2-му купону Ставка купона: 13.6% годовых
ОБР 2	Оферта по номиналу
	Размещение на ММВБ облигаций

**Индекс корпоративных облигаций ММВБ (RCBI)**



**Ближайшие оферты и погашения**

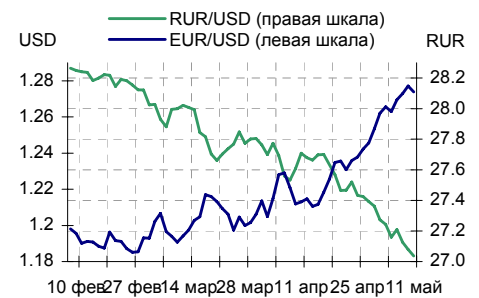
Бумага	Доход-ть	Цена	НКД	Дней до погашения/оферты
ХКФ Банк-2	14.98	99.90	40.99	5
РусПрод-4	7.89	100.10	32.49	5
ВымпКомФ-1	9.22	100.01	47.74	5
РусАвтоФ-1	7.71	100.20	65.97	11
НСММЗ-1 об	12.73	99.98	56.36	11
ПИК-5об	11.91	100.05	27.78	12
Элемтэ с.А	6.44	100.15	22.65	12
СвобСокол2	13.55	100.00	62	14
МечелСГ1об	6.91	100.15	48.91	14
МГор32-об	4.15	100.24	20.27	14

Курсив – оферта.

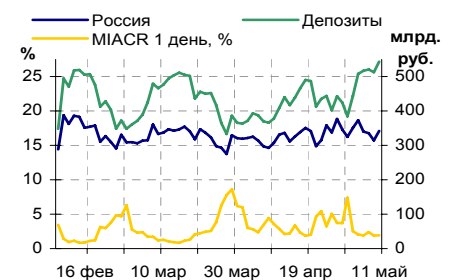
**Основные индикаторы**

	Значение	изм.
RUR/USD	27.0359	-0.0442
RUR/EUR	34.5438	0.0735
EUR/USD	1.2738	-0.0033
изм. б.п.		
RCBI	101.05	-2
MIACR 1 день, %	1.93	4
Москва 39, YTM % год.	7	5
RUS30, YTM % год.	6.19	0
UST10, YTM % год.	5.13	0
Остатки на к/с, млрд. руб.		
по России	341.9	8.71
по Москве	240.7	9.81
Депозиты банков	201.4	1.67
Объем торгов, млн. руб.		
Биржа	693	15.69
РПС	5 308	23.13
РЕПО	36	3500.00
ОФЗ	303	-34.56

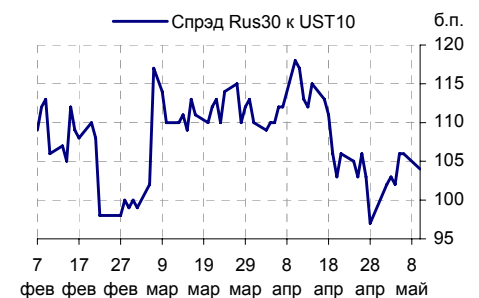
**Курсы валют**



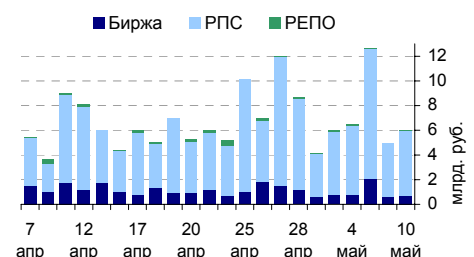
**Остатки на к/с, млрд. руб.**



**Спрэд Россия 30 и US Treasures 10**



**Объем торгов на ММВБ, млн. руб.**



## Ежедневный обзор рынка рублевых облигаций

### Корпоративные облигации

#### Лидеры роста/падения\*

	YTM	Цена закр.	НКД	До погаш.	Оборот, руб.	Кол-во сделок	Измен. цены, %
УралВагЗФ2	8.43	101.4	8.97	1 609	2 028 500	3	0.90
СибТлк-6об	8.24	99.5	10.32	1 590	279 585	4	0.61
НИТОЛ 01	8.84	101.8	46.36	951	23 158 063	2	0.39
МартаФин 1	12.44	104.85	67.9	743	534 416	5	0.33
НОВАТЭК1об	7	101.35	41.21	204	2 027 000	1	0.25
СОКАвто 01	12.36	100.25	4.49	715	650 623	3	0.20
Евросервис	13.58	100.6	19.18	587	122 547	5	0.19
Мособлгаз1	9.48	102.25	40.94	956	10 225 000	2	0.15
КОПЕЙКА 02	9.07	99.8	18.35	2 107	45 210 397	8	0.15
Инвестторг	12.16	100.15	7.23	888	110 165	1	0.14
	YTM	Цена закр.	НКД	До погаш.	Оборот, руб.	Кол-во сделок	Измен. цены, %
РЕСТОРАНС2	13.31	95	9.59	784	123 500	1	-3.06
СТИНфин-01	16.25	100.25	15.78	692	320 800	1	-0.64
НЛК 01	12.06	100	31.62	631	250 000	1	-0.50
МаксиГ 01	12.41	99	16.95	1 037	999 295	4	-0.50
УралСвзИн4	7.88	103.1	1.64	540	1 651 214	5	-0.39
РусТекс 3	13.63	98.45	4.93	1 259	29 758 337	23	-0.30
ЧТПЗ 01об	8.32	102.55	36.44	1 498	6 050 450	1	-0.29
КамскДол 2	14.7	99.8	5.55	525	507 500	7	-0.25
УралСвзИн6	7.71	101.2	44.12	69	10 131 133	5	-0.22
МИА-2об	9.09	100.5	0.26	822	100 540	2	-0.20

#### Лидеры по обороту\*

	YTM	Цена закр.	НКД	До погаш.	Оборот, руб.	Кол-во сделок	Измен. цены, %
КОПЕЙКА 02	9.07	99.8	18.35	2 107	45 210 397	8	0.15
ФСК ЕЭС-03	7.27	99.9	28.21	947	43 075 100	11	0.05
РусТекс 3	13.63	98.45	4.93	1 259	29 758 337	23	-0.30
НИТОЛ 01	8.84	101.8	46.36	951	23 158 063	2	0.39
МГТС-05 об	7.11	101.3	36.84	1 476	21 779 500	2	-0.20
ИнкомЛада2	11.9	100.25	26.4	1 374	21 068 900	8	-0.09
РЖД-04обл	6.59	100.1	26.36	400	19 521 052	6	0.05
ЦентрТел-4	-1	114.94	31	1 199	15 900 096	5	-0.05
ИнтеграФ-1	10.21	101.3	13.52	1 045	15 198 120	2	0.05
РазгуляйФ1	11.24	100.45	10.71	876	14 641 598	12	-0.05

### Муниципальные облигации

#### Лидеры роста/падения\*

	YTM	Цена закр.	НКД	До погаш.	Оборот, руб.	Кол-во сделок	Измен. цены, %
КраснЯрКр2	4.5	102.97	4.5	169	1 750 490	1	0.65
КОМИ 6в об	7.85	117.01	9.97	1 618	128 711	1	0.44
Хабаровск6	7.72	100.9	41.18	1 294	15 135	1	0.30
КОМИ 5в об	6.84	110.26	18.03	593	126 810	2	0.19
МГор38-об	6.73	113.3	36.98	1 691	1 133	1	0.17
ИркОбл31-2	7.57	100.85	3.26	897	1 009	1	0.15
НижгорОбл1	7.06	102.3	2.26	175	918 800	9	0.10
Якут-10 об	7.55	109	16.44	769	3 450 774	2	0.09
МГор36-об	6.28	109.05	39.72	951	1 091	1	0.05
КрасЯрск05	7.81	100	3.73	892	8 307 231	22	0.04
	YTM	Цена закр.	НКД	До погаш.	Оборот, руб.	Кол-во сделок	Измен. цены, %
МГор39-об	7	109.7	29.86	2 994	92 148	1	-0.32
НовсиБО-05	8.15	101.13	12.33	1 315	6 065 824	4	-0.25
НовсиБОбл1	6.91	101.42	4.44	78	10 142 000	1	-0.23
ИркОбл-а01	8.16	101.5	22.55	438	2 526 587	3	-0.20
Новсиб 2об	7.38	102.7	21.04	211	1 027	1	-0.19
МГор44-об	6.99	109.7	37.53	3 332	8 779 290	5	-0.18
Томск.об-3	7.73	99.95	0.25	1279	507 746	10	-0.12
Мос.обл.6в	7.59	106.3	3.7	1805	90 682 815	15	-0.10
Мос.обл.3в	6.74	105.25	24.11	466	1 053	1	-0.09
НижгорОбл2	7.18	105	2.01	907	745 038	4	-0.07

#### Лидеры по обороту\*

	YTM	Цена закр.	НКД	До погаш.	Оборот, руб.	Кол-во сделок	Измен. цены, %
Мос.обл.6в	7.59	106.3	3.7	1805	90 682 815	15	-0.10
НовсиБОбл1	6.91	101.42	4.44	78	10 142 000	1	-0.23
МГор44-об	6.99	109.7	37.53	3332	8 779 290	5	-0.18
КрасЯрск05	7.81	100	3.73	892	8 307 231	22	0.04
НовсиБО-05	8.15	101.13	12.33	1315	6 065 824	4	-0.25
Якут-10 об	7.55	109	16.44	769	3 450 774	2	0.09
ИркОбл-а01	8.16	101.5	22.55	438	2 526 587	3	-0.20
КраснЯрКр2	4.5	102.97	4.5	169	1 750 490	1	0.65
КабБалк 1	10.92	103.49	7.67	528	1 442 651	1	0.00
ТверОбл 05	8.07	100.25	15.03	935	1 203 000	12	-0.05

\* - По итогам торгов на ММВБ

**Ежедневный обзор рынка рублевых облигаций**
**Итоги торгов корпоративными и региональными облигациями на ММВБ\* (10.05.2006)**

	Цена, % от номинала	НКД, руб.	Изм. цены, %	Доходность к погашению, % годовых	Объем торгов, руб.	Кол-во сделок	Погашение
<b>Телекоммуникации</b>							
ВымпКомФ-1	100.01	47.74	0	9.22	0	0	16.05.2006
СибТлк-Зоб	101.16	46.48	0	7.78	0	0	14.07.2006
СЗТелекЗоб	102.55	17.49	0	7.95	0	0	24.02.2011
СМАРТС 03	100.79	13.91	-0.04	12.4	518 853	5	29.09.2009
Таттелеком	103.50	0.00	0	8.3	0	0	06.05.2007
УралСвзИнб	101.42	44.12	-0.22	7.71	10 131 133	5	18.07.2006
ЦентрТел-3	101.55	18.27	-0.15	8.31	1 014	1	15.09.2006
ЦентрТел-4	115.00	31.00	-0.05	-1	15 900 096	5	21.08.2009
ЮТК-02 об.	101.10	26.18	-0.01	9.12	3 639 120	8	07.02.2007
ЮТК-03 об.	102.25	9.56	0.11	9.28	9 825 360	2	10.10.2009
<b>Банки</b>							
Зенит 1обл	99.91	10.30	0	8.25	0	0	24.03.2007
РОСБАНК-1	101.40	21.79	-0.07	7.54	14 186 900	3	15.02.2009
РусСтанд-2	100.63	56.54	0	7.25	0	0	14.06.2006
РусСтанд-3	100.00	17.72	0	8.5	0	0	22.08.2007
ХКФ Банк-2	99.90	40.99	0	14.99	0	0	11.05.2010
<b>Добывающие</b>							
ГАЗПРОМ А3	101.20	23.78	0.05	6.32	20 250	1	18.01.2007
ГАЗПРОМ А5	101.50	6.02	0	6.55	0	0	09.10.2007
ГАЗПРОМ А6	100.00	17.14	0	7.06	10 000 999	3	06.08.2009
Лукойл2обл	100.90	33.57	0.1	7.04	75 750	1	17.11.2009
НГК ИТЕРА	101.15	41.14	0	9.14	0	0	07.12.2007
<b>Легкая промышленность</b>							
Балтимор01	95.51	1.81	0	16.43	0	0	05.09.2006
КрВост-Инв	102.11	23.63	-0.1	8.99	20 461	2	25.02.2007
ОГО-агро-1	102.65	6.50	-0.15	12.7	959 925	10	22.04.2007
РусТекстил	102.60	29.36	0.01	10.96	158 014	3	12.09.2006
СанИнтБрюФ	101.36	30.27	-0.01	7.8	4 662 070	2	15.08.2006
<b>Металлургия</b>							
Мечел ТД-1	100.50	46.68	-0.05	7.18	4 018 800	3	12.06.2009
МечелСГ1об	100.15	48.91	0	6.91	0	0	22.11.2007
ОМК 1 об	102.30	38.56	0	8.14	1 023	1	12.06.2008
РусАлФ-2в	100.77	37.48	0.03	7.3	239 904	1	20.05.2007
ТЧМ 02обл.	100.00	47.92	0	11.03	0	0	02.12.2007
ЧТПЗ 01об	102.85	36.44	-0.29	8.32	6 050 450	1	16.06.2010
<b>Машиностроение</b>							
АВТОВАЗ об	101.40	21.17	0.05	7.33	1 115 950	1	13.08.2008
ГТ-ТЭЦ 2об	100.32	47.60	0.03	9.44	40 140	1	22.06.2006
ИжАвто-01	99.55	16.42	0	11.48	398 400	2	14.03.2007
МиГ-Ф обл.	101.70	44.30	-0.1	9.09	7 797 598	18	03.06.2009
ОМЗ - 4 об	102.29	26.94	-0.09	6.97	613 200	1	26.02.2009
<b>Энергетика</b>							
Башкирэн2в	101.25	19.78	0	7.96	0	0	22.02.2007
Ленэнерг01	101.50	5.62	-0.19	8.95	608 400	2	19.04.2007
СвердлЭн-1	101.45	19.85	0	8.76	0	0	01.03.2007
ФСК ЕЭС-01	102.98	33.99	-0.08	6.97	5 143	2	18.12.2007
<b>Муниципальные</b>							
КОМИ 7в об	107.50	55.23	0	8.07	0	0	22.11.2013
ЛенОбл-Зоб	128.90	53.63	0	7.78	0	0	05.12.2014
МГор39-об	110.05	29.86	-0.32	7	92 148	1	21.07.2014
Мос.обл.4в	110.90	4.52	0	7.06	121 990	2	21.04.2009
Мос.обл.5в	107.50	7.40	-0.05	7.33	469 673	2	30.03.2010
НижгорОбл1	102.20	2.26	0.1	7.06	918 800	9	01.11.2006
Новсиб 2об	102.90	21.04	-0.19	7.38	1 027	1	07.12.2006
НовсибОбл2	108.50	25.14	-0.44	8.01	1 080	1	29.11.2007
ЯрОбл-03	102.80	40.04	0	6.57	0	0	17.11.2006

\* - наиболее ликвидными выпусками.

## Ежедневный обзор рынка рублевых облигаций

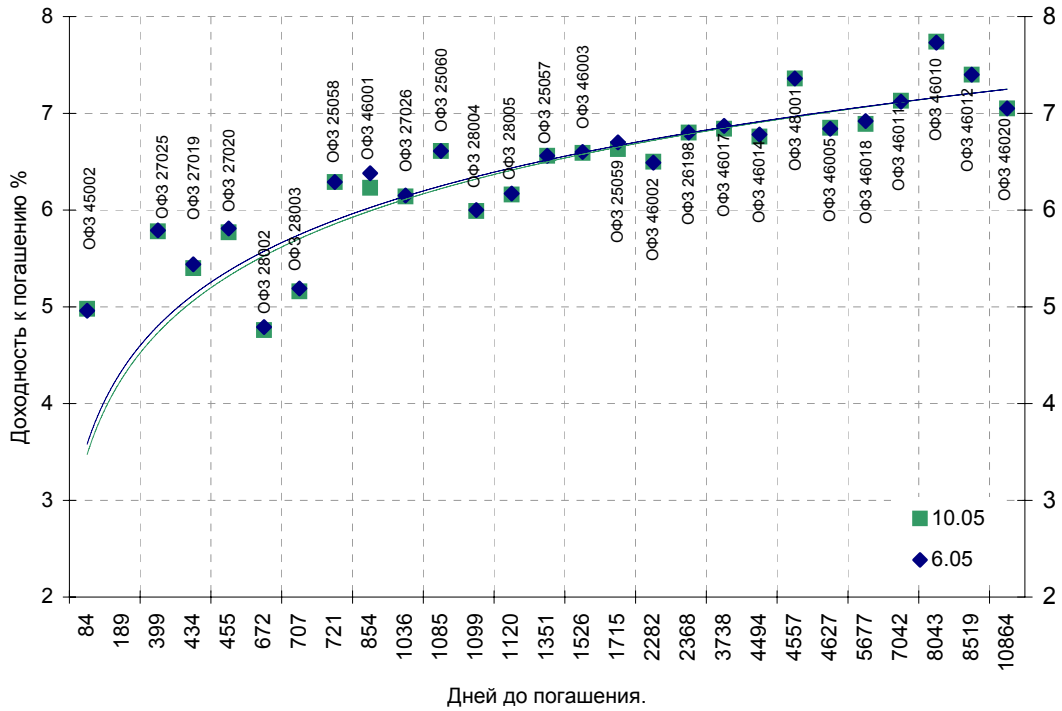
### Государственные облигации

Торги на рынке ОФЗ проходили при невысокой активности накануне принятия ФРС США решения по повышению учетной ставки. Объем торгов составил 303 млн. рублей против 463 млн. рублей в субботу. Тем не менее, на рынке рублевых госбумаг ощущался позитивное настроение, которое выражалось хоть и не значительном, но повышении цен. Благоприятной обстановке на рынке ОФЗ способствовала высокая рублевая ликвидность и укрепление рубля по отношению к доллару США. Котировки российских государственных еврооблигаций практически не изменялись из-за отсутствия движения американских госбумаг.

Сегодня на рынке ОФЗ тенденция к росту цен сохранится, как и вчера росту цен будет способствовать высокая рублевая ликвидность. Однако на этот раз влияние валютного рынка и внешнего долгового рынка поменяются местами, поскольку доллар начал укрепляться, в результате чего произойдет небольшое ослабление рубля, а российские государственные еврооблигации продолжат повышаться вслед за американскими казначейскими бумагами.

Выпуск	Цена последн. сделки, % от. ном.	Изм-е цены, %	Доходн., % год	Дата погашения	Дней до погашения	Кол-во сделок	Оборот, руб.	НКД, руб.	Размер купона, руб.	Дата выпл. куп., ггггммдд
ОБР 04002	0.00	0.00	4.99	23.06.2009	1140	0	0	0	0	0
ОБР 04003	0.00	0.00	6.49	22.09.2009	1231	0	0	0	0	0
ОФЗ 25057	103.25	0.00	6.56	20.01.2010	1351	7	15 739 276	2.84	18.45	20060726
ОФЗ 25058	0.00	0.00	6.29	30.04.2008	721	0	0	1.21	15.71	20060802
ОФЗ 25059	98.50	0.25	6.63	19.01.2011	1715	2	29 545 000	2.34	15.21	20060726
ОФЗ 25060	0.00	0.00	6.61	29.04.2009	1085	0	0	1.11	14.46	20060802
ОФЗ 26175	0.00	0.00	5.19	20.11.2006	194	0	0	9.32	19.95	20061120
ОФЗ 26176	0.00	0.00	0.00	20.11.2007	559	0	0	9.26	19.95	20061121
ОФЗ 26177	0.00	0.00	0.00	20.11.2008	925	0	0	9.15	19.95	20061123
ОФЗ 26178	0.00	0.00	0.00	20.11.2009	1290	0	0	9.1	19.95	20061124
ОФЗ 26198	95.85	0.00	6.80	02.11.2012	2368	4	1 529 914	30.74	60	20061104
ОФЗ 27019	0.00	0.00	5.40	18.07.2007	434	0	0	30.68	49.86	20060719
ОФЗ 27020	0.00	0.00	5.77	08.08.2007	455	0	0	24.93	49.86	20060809
ОФЗ 27025	0.00	0.00	5.78	13.06.2007	399	0	0	10.74	17.45	20060614
ОФЗ 27026	0.00	0.00	6.14	11.03.2009	1036	0	0	11.51	18.7	20060614
ОФЗ 28002	0.00	0.00	4.76	12.03.2008	672	0	0	15.34	49.86	20060913
ОФЗ 28003	0.00	0.00	5.16	16.04.2008	707	0	0	5.75	49.86	20061018
ОФЗ 28004	0.00	0.00	5.99	13.05.2009	1099	0	0	47.94	49.86	20060517
ОФЗ 28005	0.00	0.00	6.16	03.06.2009	1120	0	0	42.19	49.86	20060607
ОФЗ 45001	0.00	0.00	1.39	15.11.2006	189	0	0	11.51	12.47	20060517
ОФЗ 45002	101.13	-0.06	4.98	02.08.2006	84	5	100 067 889	8.06	14.96	20060802
ОФЗ 46001	105.85	0.18	6.23	10.09.2008	854	6	11 109 650	15.34	24.93	20060614
ОФЗ 46002	110.49	-0.05	6.50	08.08.2012	2282	4	2 763 356	23.01	49.86	20060816
ОФЗ 46003	0.00	0.00	6.59	14.07.2010	1526	0	0	30.68	49.86	20060719
ОФЗ 46005	0.00	0.00	6.85	09.01.2019	4627	0	0	0	0	0
ОФЗ 46010	0.00	0.00	7.74	17.05.2028	8043	0	0	0	0	20060614
ОФЗ 46011	0.00	0.00	7.13	20.08.2025	7042	0	0	0	0	20060913
ОФЗ 46012	0.00	0.00	7.40	05.09.2029	8519	0	0	7.2	12.08	20061004
ОФЗ 46014	108.95	0.09	6.76	29.08.2018	4494	2	81 662 500	15.34	49.86	20060913
ОФЗ 46017	105.45	0.19	6.84	03.08.2016	3738	4	19 365 721	20.71	22.44	20060517
ОФЗ 46018	109.90	0.23	6.89	24.11.2021	5677	6	38 391 271	14.57	23.68	20060614
ОФЗ 46020	99.60	0.00	7.05	06.02.2036	10864	2	2 987 995	15.99	34.65	20060816
ОФЗ 48001	0.00	0.00	7.36	31.10.2018	4557	0	0	38.36	79.78	20061115

Кривая доходности государственных облигаций



## Контактная информация

ОАО «Брокерский дом Открытие»,  
105066 Москва, ул. Александра Лукьянова д. 3.  
Телефон: (495) 232-99-66  
Факс: (495) 956-47-00  
[www.open.ru](http://www.open.ru)  
[info@open.ru](mailto:info@open.ru)

<b>Отдел по работе с клиентами</b>	<b>Тужилова Жанна</b> Начальник отдела	Тел.232-99-66 добавочный 165	<a href="mailto:zhanna@open.ru">zhanna@open.ru</a>
	<b>Горячева Анна</b> специалист	добавочный 169	<a href="mailto:Goryacheva@open.ru">Goryacheva@open.ru</a>
	<b>Кузовкина Ольга</b> специалист	добавочный 228	<a href="mailto:Kuzovkina@open.ru">Kuzovkina@open.ru</a>
<b>Отдел торговых операций</b>	<b>Григорий Аксенов</b> начальник отдела	Тел.232-99-66 добавочный 124	<a href="mailto:Agb@open.ru">Agb@open.ru</a>
	<b>Томилин Андрей</b> трейдер ММВБ	Тел. 777-34-87	<a href="mailto:Tomilin@open.ru">Tomilin@open.ru</a>
	<b>Гневко Дмитрий</b> трейдер ММВБ	Тел. 777-34-87	<a href="mailto:Dima@open.ru">Dima@open.ru</a>
	<b>Костюк Константин</b> трейдер срочный рынок ФОРТС	Тел. 745-86-57	<a href="mailto:Kostuk@open.ru">Kostuk@open.ru</a>
	<b>Калачев Владислав</b> котировки опционов по запросу	Тел. 232-99-66 добавочный 139	<a href="mailto:kvlad@open.ru">kvlad@open.ru</a>
<b>Аналитическое управление</b>	<b>Шехмаметьев Халиль</b> Начальник управления	добавочный 230	<a href="mailto:sha@open.ru">sha@open.ru</a>
	<b>Мильчакова Наталья</b> Начальник отдела фундаментального анализа	добавочный 210	<a href="mailto:n.milchakova@open.ru">n.milchakova@open.ru</a>
	<b>Афонин Александр</b> аналитик по облигациям	добавочный 173	<a href="mailto:afonin@open.ru">afonin@open.ru</a>
	<b>Пивень Валерий</b> аналитик по международным рынкам	добавочный 232	<a href="mailto:valerypiven@open.ru">valerypiven@open.ru</a>
	<b>Каленкович Алексей</b> аналитик по производным инструментам	добавочный 231	<a href="mailto:kalenkovich@open.ru">kalenkovich@open.ru</a>
	<b>Тищенко Кирилл</b> аналитик	Добавочный 127	<a href="mailto:tkv@open.ru">tkv@open.ru</a>

Информация, содержащаяся в данном обзоре, предназначена исключительно для сведения клиентов компании, при этом она носит сугубо информационный характер и не является предложением о покупке или продаже ценных бумаг. Несмотря на то, что сведения, представленные в данном обзоре, были отобраны тщательным образом, «Брокерский дом Открытие» не претендует на полноту и точность предоставленных данных. Кроме того, Компания не берет на себя обязательства регулярно обновлять информацию, которая содержится в обзоре или исправлять возможные неточности. /Аналитический отдел тел 232-9966, mail: research@open.ru.