

Новости

- Международное рейтинговое агентство Fitch подтвердил рейтинг дефолта эмитента ОАО "Северо-Западный Телеком" (СЗТ) на уровне "B+". Прогноз рейтинга - "стабильный". Краткосрочный рейтинг СЗТ подтвержден на уровне "B".
- Совет директоров банка "Зенит" принял решение о выпуске облигаций на 3 млрд рублей. Банк планирует разместить 3 млн бумаг номинальной стоимостью 1 тыс. рублей по открытой подписке. Срок обращения бумаг составляет 1820 дней с даты начала их размещения.
- Федеральная служба по финансовым рынкам 10 августа приняла решение отказать в госрегистрации отчета об итогах довыпуска облигаций ЗАО "Инвестиционная компания "Элементэ" (Казань), признала дополнительный выпуск ценных бумаг несостоявшимся и аннулировала его государственную регистрацию. Государственный регистрационный номер выпуска облигаций - 4-10-50001-К от 24 ноября 2005 года.
- ОАО "Амурметалл" сообщает, что годовым общим собранием акционеров Общества принято решение о присоединении Общества к ОАО "Амурсталь-Профиль" и возникновении у владельцев облигаций права их досрочного погашения. Дата составления списков владельцев Облигаций – 08 августа 2006 года.

Корпоративные и муниципальные облигации

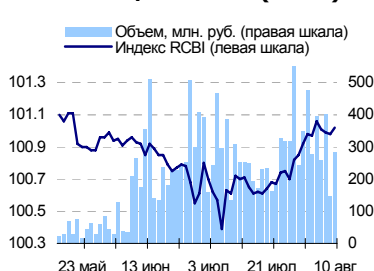
В четверг на рынке рублевых облигаций преобладал рост котировок на фоне достаточно высокой активности торгов. Как и днем ранее повышались в основном бумаги второго-третьего эшелона, в том числе телекоммуникационных компаний. Поддержку этому сегменту долгового рынка оказывало укрепление рубля и хорошая обстановка на денежном рынке, где ставки по межбанковским кредитам немного снизились на фоне роста рублевой ликвидности. В то же время котировки бумаг первого эшелона практически не изменились на фоне стабильной обстановки в сегменте госбумаг и отсутствия движения на мировых фондовых рынках. Объем торгов по корпоративным и муниципальным бумагам в четверг немного вырос и составил 9,6 млрд рублей против 8,5 млрд руб. днем ранее.

На рынке рублевых облигаций существенных изменений не произойдет. Поддержку рынку может оказать существенный приток рублей в банковский сектор, что станет результатом продажи большого объема валюты Центральному Банку, однако ослабление курса рубля по отношению к доллару США снизит этот позитивный эффект.

События рынка рублевых облигаций на ближайшие дни

	Выпуск	Событие
11	Праймеры Дон 1	Выплата по 11-му купону Ставка купона: 12.5% годовых
13	Москва 25042	Выплата по 8-му купону Ставка купона: 10% годовых

Индекс корпоративных облигаций ММВБ (RCBI)



Ближайшие оферты и погашения

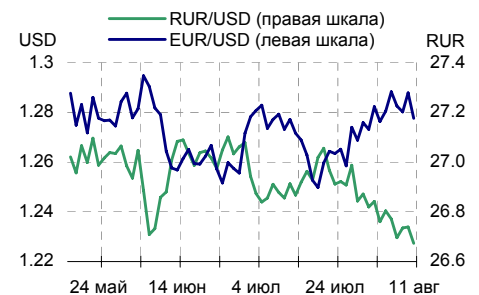
Бумага	Доход	Цена	НКД	Дней до погашения/оферты
ЦНТ-01 обл	10.53	100.20	34.19	12
РусСтанд-3	11.16	99.90	38.66	13
ЯкутскЭн-1	11.00	100.40	61.37	21
ЭФКО-01 об	10.90	99.90	33.97	26
Балтимор01	32.66	98.00	1.78	26
Финконтр 1	12.09	100.00	20.52	26
МедведьФ 1	10.84	100.26	24.16	27
АЦБК-Инв 1	9.91	100.30	22.93	28
ИркОбл-а02	8.53	100.13	10.52	28
РусТекстил	9.29	100.85	76.23	33

Курсив – оферта.

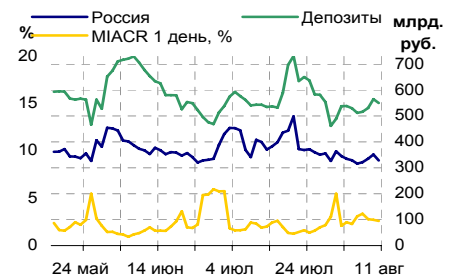
Основные индикаторы

	Значение	изм.
RUR/USD	26.6738	-0.0653
RUR/EUR	34.3852	0.0843
EUR/USD	1.2776	-0.0103
изм. б.п.		
RCBI	101.02	4
MIACR 1 день, %	2.61	-11
Москва 39, YTM % год.	6.95	0
RUS30, YTM % год.	5.99	1
UST10, YTM % год.	4.93	0
изм. %		
Остатки на к/с, млрд. руб.		
по России	328.8	-6.51
по Москве	211.5	-9.54
Депозиты банков	221.3	3.56
Объем торгов, млн. руб.		
Биржа	1 320	-5.17
РПС	8 302	17.53
РЕПО	0	0.00
ОФЗ	715	-13.33

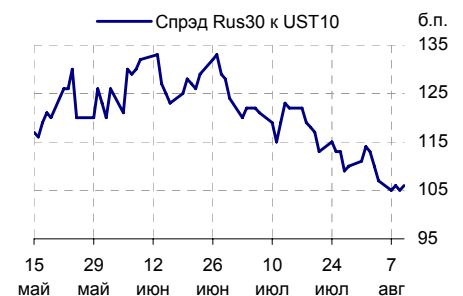
Курсы валют



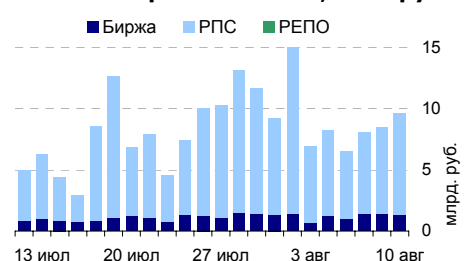
Остатки на к/с, млрд. руб.



Спрэд Россия 30 и US Treasures 10



Объем торгов на ММВБ, млн. руб.



Ежедневный обзор рынка рублевых облигаций

Корпоративные облигации

Лидеры роста/падения*

	YTM	Цена закр.	НКД	До погаш.	Оборот, руб.	Кол-во сделок	Измен. цены, %
МоторФин-1	10.94	101.35	46.03	952	2 019 500	2	0.80
СибТлк-5об	7.94	102.2	26.21	624	27 610 662	4	0.69
РусТекс 2	13.91	98.89	53.79	938	2 024 005	10	0.60
СЗТелек2об	7.24	100.3	7.4	419	1 003	1	0.48
МаксиГ 01	12.87	98.75	45.31	945	6 365 863	9	0.41
ДальСвз2об	8.67	101.1	15.52	2 120	80 637 001	14	0.36
ВлгТлкВТ-2	7.96	100.8	14.6	1 573	13 400 908	4	0.36
Криоген 02	9.91	100.05	8.01	698	1 998	2	0.35
ИнтеграФ-1	10.11	101.4	39.99	953	2 559 813	4	0.30
СевКаб 02	10.64	100.4	18.59	841	1 107 497	4	0.30
СТИНфин-01	13.86	101.5	56.11	600	304 500	6	-0.88
ТНК ВР 01	6.5	102.5	30	110	9 225	9	-0.77
Пересвет-1	13.55	104.8	17.74	418	2 114 367	3	-0.47
Автоприбор	13.6	99.55	34.72	993	105 523	2	-0.35
РусСтанд-4	8.78	99.5	36.39	571	617 742	4	-0.34
СтрЛиз 01	-6.88	104.3	2.21	1 358	155 553	3	-0.29
БанкСОЮЗ01	8.99	100.85	3.55	623	45 544 220	6	-0.25
Югтранзит2	13.71	99.45	22.68	838	4 414 586	6	-0.25
ВБД ПП 2об	8.47	102.5	12.33	1 588	2 527 907	4	-0.24
МонеткаФ-1	11.18	99.75	24.62	1 008	498 750	1	-0.24

Лидеры по обороту*

	YTM	Цена закр.	НКД	До погаш.	Оборот, руб.	Кол-во сделок	Измен. цены, %
ДальСвз2об	8.67	101.1	15.52	2 120	80 637 001	14	0.36
ДальСвз3об	8.43	100.65	15.08	1 028	66 373 020	11	0.05
ГазпромБ 1	8.01	97.2	1.36	1 631	53 653 019	12	-0.05
БанкСОЮЗ01	8.99	100.85	3.55	623	45 544 220	6	-0.25
Таттелеком	8.34	102.6	0.65	269	35 602 200	14	0.10
ВлгТлкВТ-3	8.27	101.09	15.14	1 573	30 925 031	6	0.19
БашкирэнЗв	8.52	100.1	8.64	1 672	29 930 901	4	0.05
УралСвзИн5	7.91	102.2	28.2	616	29 625 449	6	0.25
СибТлк-5об	7.94	102.2	26.21	624	27 610 662	4	0.69
РосселхБ 2	8.04	100.15	16.78	1 651	27 038 500	7	0.20

Муниципальные облигации

Лидеры роста/падения*

	YTM	Цена закр.	НКД	До погаш.	Оборот, руб.	Кол-во сделок	Измен. цены, %
Чувашия-04	7.48	111.71	45.6	960	1 763 884	4	1.21
МГор41-об	6.41	109.5	3.01	1 450	1 095 000	1	0.97
МГор47-об	6.3	108.25	3.56	992	108 102	3	0.37
Мос.обл.5в	6.94	107.85	26.3	1 328	809	1	0.33
Волгогр 01	7.82	103.3	5.58	707	42 353	2	0.29
ВоронежОб3	8.19	108.15	10.67	1 782	30 450 500	5	0.23
КраснЯрКр2	6.27	101	4.5	77	999 900	1	0.20
ЯрОбл-04	7.69	107	23.51	1 020	643 350	3	0.19
Хабаровск5	5.88	100.64	9.86	56	392 496	1	0.19
ТверОбл об	6.43	103	35.65	105	5 152 650	2	0.15
ВоронежОбл	7.38	107.4	20.3	492	9 120 000	7	-0.56
НовсибОбл2	7.25	107.7	25.51	476	323 100	1	-0.42
ЯНАО-1 об	6.99	105.7	1.37	724	1 118 031	11	-0.24
НижгорОбл2	7.41	103.95	27.77	815	1 070 775	2	-0.24
Башкорт4об	7.27	100.9	32.31	399	277 475	1	-0.20
Новсиб 3об	7.53	112.8	10.33	1 069	1 035 519	3	-0.17
КраснЯрКр3	7.26	99.35	24.36	783	10 196 175	4	-0.15
ВоронежОб2	7.76	111.85	19.59	1043	559 250	1	-0.13
МГор29-об	6.11	106.75	18.08	665	18 148	1	-0.07
Мос.обл.4в	6.84	110.6	4.82	985	58 281 159	6	-0.05

Лидеры по обороту*

	YTM	Цена закр.	НКД	До погаш.	Оборот, руб.	Кол-во сделок	Измен. цены, %
НижгорОбл1	7.05	101.1	2.59	83	111 577 528	18	0.10
Мос.обл.4в	6.84	110.6	4.82	985	58 281 159	6	-0.05
ВоронежОб3	8.19	108.15	10.67	1782	30 450 500	5	0.23
КраснЯрКр3	7.26	99.35	24.36	783	10 196 175	4	-0.15
ВоронежОбл	7.38	107.4	20.3	492	9 120 000	7	-0.56
КОМИ 7в об	7.7	108.5	25.97	2661	8 384 880	5	0.00
МГор39-об	6.95	109.4	5.48	2902	7 288 247	7	-0.05
ТверОбл 05	7.93	100.52	15.25	843	6 529 000	2	-0.03
КрасЯрск04	6.96	101.2	4.79	78	6 081 108	13	0.00
КОМИ 6в об	7.51	117	45.26	1526	5 683 820	6	0.12

* - По итогам торгов на ММВБ

Ежедневный обзор рынка рублевых облигаций
Итоги торгов корпоративными и региональными облигациями на ММВБ* (10.08.2006)

	Цена, % от номинала	НКД, руб.	Изм. цены, %	Доходность к погашению, % годовых	Объем торгов, руб.	Кол-во сделок	Погашение
Телекоммуникации							
СЗТелекЗоб	102.10	17.74	1.37	7.03	4 103	4	24.02.2011
СМАРТС 03	100.45	49.45	0.15	9.91	1 693 950	3	29.09.2009
Таттелеком	102.50	0.65	0.1	8.34	35 602 200	14	06.05.2007
ЦентрТел-3	100.40	49.40	0.1	7.12	1 001 984	3	15.09.2006
ЦентрТел-4	113.86	65.79	0	-1	0	0	21.08.2009
ЮТК-02 об.	100.70	0.29	0.05	9.12	225 692	2	07.02.2007
ЮТК-03 об.	101.80	37.03	0.15	9.28	7 767 997	5	10.10.2009
Банки							
Зенит 1обл	100.01	30.47	0	8.12	0	0	24.03.2007
РОСБАНК-1	101.21	45.11	0	6.93	0	0	15.02.2009
РусСтанд-3	99.90	38.89	0	11.37	0	0	22.08.2007
ХКФ Банк-2	99.80	20.03	0	8.94	0	0	11.05.2010
Добывающие							
ГАЗПРОМ АЗ	101.05	4.22	0	5.74	0	0	18.01.2007
ГАЗПРОМ А5	101.79	25.13	-0.09	6.13	377 307	1	09.10.2007
ГАЗПРОМ А6	100.50	0.00	0	6.88	42 202	3	06.08.2009
Лукойл2обл	101.25	15.69	0	6.93	0	0	17.11.2009
НГК ИТЕРА	101.25	17.10	0.05	8.86	303 900	1	07.12.2007
Легкая промышленность							
Балтимор01	98.00	1.81	0	34.05	0	0	05.09.2006
КрВост-Инв	101.15	52.62	0	9.48	0	0	25.02.2007
ОГО-агро-1	101.58	39.71	0	13.02	1 593 892	5	22.04.2007
РусТекстил	100.85	76.74	0.2	6.82	511 313	3	12.09.2006
СанИнтБрюФ	100.00	63.04	0	12.99	0	0	15.08.2006
Металлургия							
Мечел ТД-1	92.00	8.29	0	8.93	0	0	12.06.2009
МечелСГ1об	100.05	11.60	0	5.53	0	0	22.11.2007
ОМК 1 об	102.00	15.88	0	8.16	4 073 878	9	12.06.2008
РусАлФ-2в	100.60	17.97	0	7.3	0	0	20.05.2007
ТЧМ 02обл.	100.10	18.43	-0.1	9.89	1 500 000	1	02.12.2007
ЧТПЗ 01об	102.35	13.01	-0.05	8.3	10 846 001	6	16.06.2010
Машиностроение							
АВТОВАЗ об	101.20	44.36	0	6.9	0	0	13.08.2008
ИжАвто-01	99.10	43.39	-0.02	12.69	2 137 156	2	14.03.2007
МиГ-Ф обл.	100.90	18.41	0	9.52	0	0	03.06.2009
ОМЗ - 4 об	100.55	62.86	0	4.47	0	0	26.02.2009
Энергетика							
Башкирэн2в	101.47	43.73	0	6.77	0	0	22.02.2007
Ленэнерг01	100.90	31.45	0.08	8.91	15 128 010	5	19.04.2007
СвердлЭн-1	100.70	46.32	0.05	9.27	3 023	3	01.03.2007
ФСК ЕЭС-01	103.20	12.30	0	6.39	1 032	1	18.12.2007
Муниципальные							
КОМИ 7в об	108.50	25.97	0	7.7	8 384 880	5	22.11.2013
ЛенОбл-3об	128.00	20.34	0	7.78	0	0	05.12.2014
МГор39-об	109.45	5.48	-0.05	6.95	7 288 247	7	21.07.2014
Мос.обл.4в	110.65	4.82	-0.05	6.84	58 281 159	6	21.04.2009
Мос.обл.5в	107.50	26.30	0.33	6.94	809	1	30.03.2010
НижгорОбл1	101.00	2.59	0.1	7.05	111 577 528	18	01.11.2006
Новсиб 2об	101.59	21.37	0.03	7.1	1 133 746	2	07.12.2006
НовсибОбл2	108.15	25.51	-0.42	7.25	323 100	1	29.11.2007
ЯрОбл-03	101.25	19.33	0	7.3	0	0	17.11.2006

* - наиболее ликвидными выпусками.

Ежедневный обзор рынка рублевых облигаций

Государственные облигации

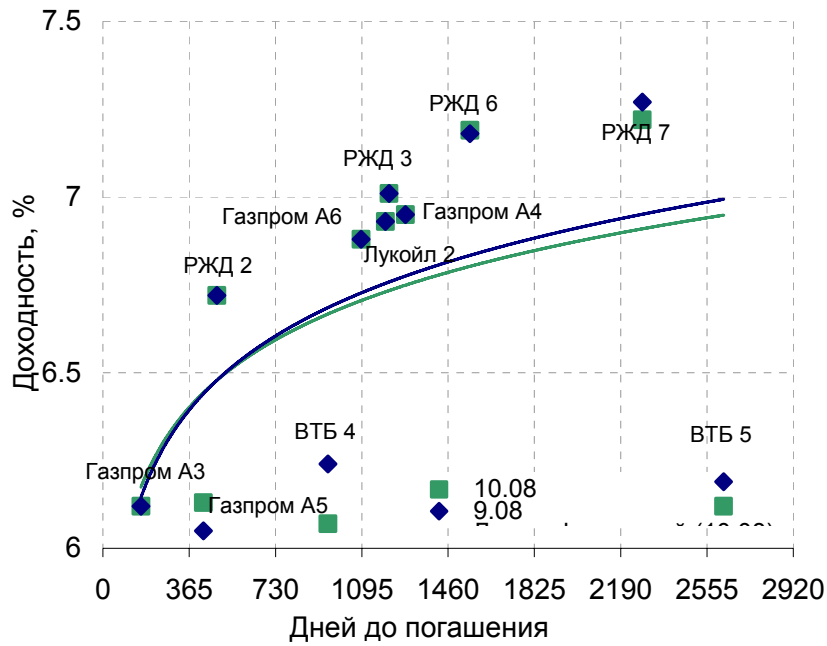
В секторе ОФЗ вчера преобладал рост котировок, однако изменения цен было небольшим. Торги проходили на фоне средней активности торгов. Заметного движения на рынке ОФЗ не наблюдалось из-за неоднозначного влияния факторов. Снижение ставок на денежном рынке и укрепление рубля способствовало росту цен, однако отсутствие движения на внешнем долговом рынке сдерживало инвесторов. Объем торгов на рынке ОФЗ составил 715 млн рублей против 840 млн рублей днем ранее.

Котировки ОФЗ сегодня не претерпят существенных изменений на фоне отсутствия факторов, способных привести рынок в движение. Поддержку рынку окажет существенный рост рублевой ликвидности, однако этот позитивный эффект будет нейтрализован ослаблением рубля по отношению к доллару. Со стороны внешних долговых рынков поддержки не ожидается, поскольку там в последние дни наблюдается затишье.

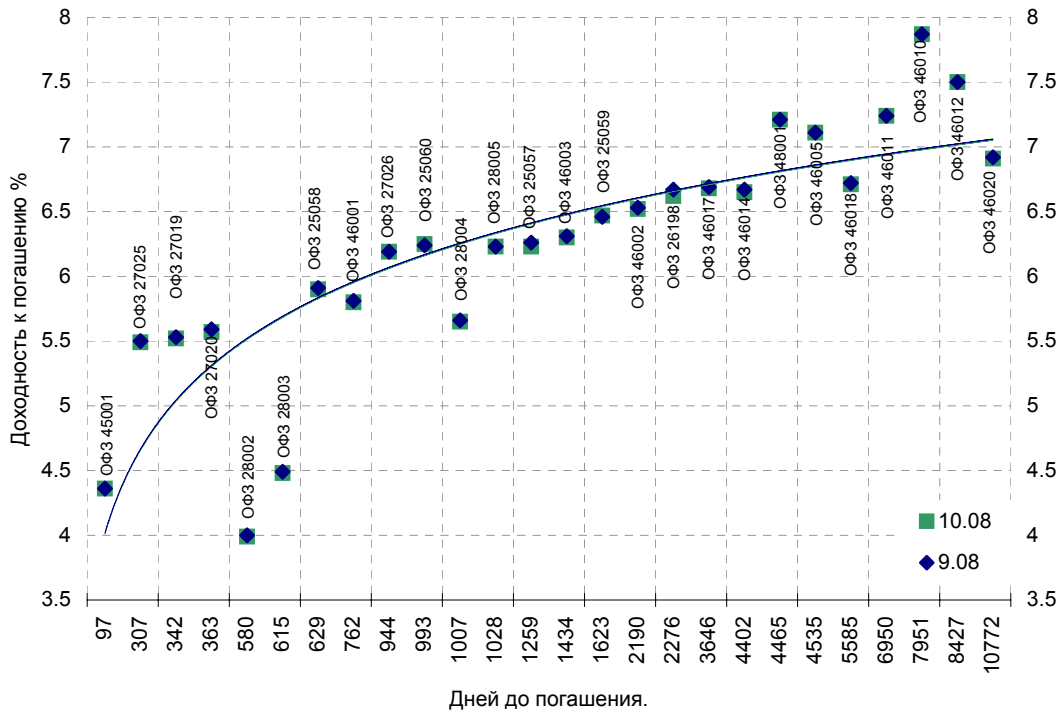
Выпуск	Цена последн. сделки, % от. ном.	Изм-е цены, %	Доходн., % год	Дата погашения	Дней до погашения	Кол-во сделок	Оборот, руб.	НКД, руб.	Размер купона, руб.	Дата выпл. куп., ггггммдд
ОБР 04002	99.77	0.02	2.35	23.06.2009	1048	3	32 034 911	0	0	
ОБР 04003	98.44	-0.01	4.55	22.09.2009	1139	1	47 204 668	0	0	
ОФЗ 25057	104.05	0.10	6.23	20.01.2010	1259	2	8 843 500	3.04	18.45	25.10.2006
ОФЗ 25058	100.87	0.01	5.90	30.04.2008	629	5	34 294 100	1.38	15.71	01.11.2006
ОФЗ 25059	99.15	-0.05	6.47	19.01.2011	1623	1	9 915 000	2.51	15.21	25.10.2006
ОФЗ 25060	99.24	-0.01	6.25	29.04.2009	993	13	146 827 000	1.27	14.46	01.11.2006
ОФЗ 26175	0.00	0.00	5.35	20.11.2006	102	0	0	14.36	19.95	20.11.2006
ОФЗ 26176	0.00	0.00	0.00	20.11.2007	467	0	0	14.3	19.95	21.11.2006
ОФЗ 26177	0.00	0.00	0.00	20.11.2008	833	0	0	14.2	19.95	23.11.2006
ОФЗ 26178	0.00	0.00	0.00	20.11.2009	1198	0	0	14.14	19.95	24.11.2006
ОФЗ 26198	96.89	0.25	6.62	02.11.2012	2276	3	11 332 352	45.86	60	04.11.2006
ОФЗ 27019	0.00	0.00	5.52	18.07.2007	342	0	0	6.03	49.86	17.01.2007
ОФЗ 27020	0.00	0.00	5.57	08.08.2007	363	0	0	0.27	49.86	07.02.2007
ОФЗ 27025	0.00	0.00	5.49	13.06.2007	307	0	0	10.93	17.45	13.09.2006
ОФЗ 27026	0.00	0.00	6.19	11.03.2009	944	0	0	11.71	18.7	13.09.2006
ОФЗ 28002	0.00	0.00	3.99	12.03.2008	580	0	0	40.55	49.86	13.09.2006
ОФЗ 28003	0.00	0.00	4.48	16.04.2008	615	0	0	30.96	49.86	18.10.2006
ОФЗ 28004	0.00	0.00	5.65	13.05.2009	1007	0	0	23.29	49.86	15.11.2006
ОФЗ 28005	0.00	0.00	6.23	03.06.2009	1028	0	0	17.53	49.86	06.12.2006
ОФЗ 45001	101.41	-0.35	4.70	15.11.2006	97	5	10 996 440	5.82	6.23	16.08.2006
ОФЗ 46001	105.50	0.00	5.80	10.09.2008	762	1	10 550 000	15.62	24.93	13.09.2006
ОФЗ 46002	109.65	0.03	6.52	08.08.2012	2190	7	28 494 546	48.22	49.86	16.08.2006
ОФЗ 46003	111.55	0.04	6.30	14.07.2010	1434	1	111 550	6.03	49.86	17.01.2007
ОФЗ 46005	0.00	0.00	7.11	09.01.2019	4535	0	0	0	0	
ОФЗ 46010	0.00	0.00	7.87	17.05.2028	7951	0	0	0	0	13.06.2007
ОФЗ 46011	0.00	0.00	7.24	20.08.2025	6950	0	0	0	0	13.09.2006
ОФЗ 46012	0.00	0.00	7.50	05.09.2029	8427	0	0	10.25	12.08	04.10.2006
ОФЗ 46014	108.88	0.07	6.65	29.08.2018	4402	19	138 090 645	40.55	49.86	13.09.2006
ОФЗ 46017	106.03	0.03	6.68	03.08.2016	3646	13	169 110 557	20.96	22.44	16.08.2006
ОФЗ 46018	110.97	0.06	6.71	24.11.2021	5585	11	88 421 841	14.83	23.68	13.09.2006
ОФЗ 46020	101.30	0.15	6.91	06.02.2036	10772	7	46 632 441	33.51	34.65	16.08.2006
ОФЗ 48001	105.50	0.00	7.21	31.10.2018	4465	3	11 320 150	58.52	79.78	15.11.2006

Ежедневный обзор рынка рублевых облигаций

Кривая доходности облигаций 1-го эшелона



Кривая доходности государственных облигаций



Контактная информация

ОАО «Брокерский дом Открытие»

129010, Москва, Протопоповский переулок. д.19/10

Телефон: (095) 232-99-66. Факс: (095) 956-47-00

<http://www.bdopen.ru> e-mail info@open.ru

Отдел по работе с клиентами	Тужилова Жанна Начальник отдела	Тел.232-99-66 добавочный 165	zhanna@open.ru
	Горячева Анна специалист	добавочный 169	Goryacheva@open.ru
	Кузовкина Ольга специалист	добавочный 228	Kuzovkina@open.ru
Отдел торговых операций	Григорий Аксенов начальник отдела	Тел.232-99-66 добавочный 124	Agb@open.ru
	Томилин Андрей трейдер ММВБ	Тел. 777-34-87	Tomilin@open.ru
	Гневко Дмитрий трейдер ММВБ	Тел. 777-34-87	Dima@open.ru
	Костюк Константин трейдер срочный рынок ФОРТС	Тел. 745-86-57	Kostuk@open.ru
	Калачев Владислав котировки опционов по запросу	Тел. 232-99-66 добавочный 139	kvlad@open.ru
Аналитическое управление	Шехмамetyев Халиль Начальник управления	добавочный 230	sha@open.ru
	Мильчакова Наталья Начальник отдела фундаментального анализа	добавочный 210	n.milchakova@open.ru
	Афонин Александр аналитик по облигациям	добавочный 173	afonin@open.ru
	Пивень Валерий аналитик по международным рынкам	добавочный 232	valerypiven@open.ru
	Каленкович Алексей аналитик по производным инструментам	добавочный 231	kalenkovich@open.ru
	Тищенко Кирилл аналитик	Добавочный 127	tkv@open.ru

Информация, содержащаяся в данном обзоре, предназначена исключительно для сведения клиентов компании, при этом она носит сугубо информационный характер и не является предложением о покупке или продаже ценных бумаг. Несмотря на то, что сведения, представленные в данном обзоре, были отобраны тщательным образом, «Брокерский дом Открытие» не претендует на полноту и точность предоставленных данных. Кроме того, Компания не берет на себя обязательства регулярно обновлять информацию, которая содержится в обзоре или исправлять возможные неточности. /Аналитический отдел тел 232-9966, mail: research@open.ru.