

**Новости**

▪ ОАО «Авиакомпания «Самара» осуществило выплату купонного дохода за пятый купонный период по выпуску процентных документарных облигаций на предъявителя серии 01 в размере 24 433 500 руб. Размер дохода, подлежащего выплате по всем облигациям выпуска составлял 24 433 500 руб. или 69,81 руб. по одной облигации номинальной стоимостью 1 тыс. руб., что соответствует ставке купона 14 проц. годовых.

▪ ООО "АЦБК-Инвест" погасило в полном объеме первый выпуск облигаций в объеме 500 млн руб. Также одновременно с погашением была произведена выплата последнего 12-го купонного дохода в размере 16,830 млн руб...

▪ Fitch Ratings повысило рейтинги Альфа-Банка, Россия: рейтинг дефолта эмитента - с уровня "B+" до "BB-" (BB минус), индивидуальный рейтинг - с уровня "D" до "C/D" и национальный долгосрочный рейтинг - с уровня "A(rus)" до "A+(rus)". Прогноз по рейтингу дефолта эмитента и национальному долгосрочному рейтингу оставлен как "Стабильный". Краткосрочный рейтинг банка подтвержден на уровне "B" и рейтинг поддержки - на уровне "4".

▪ Международное рейтинговое агентство Moody's Investors Service 7 сентября объявило о присвоении ТМК корпоративного рейтинга "B1" и предварительного рейтинга (P)B2 выпуску нотам участия в кредите (LPN) компании ТМК Capital S.A. Прогноз по рейтингам - "позитивный"..

**Корпоративные и муниципальные облигации**

Пятница на рынке корпоративного и муниципального долга прошла несколько неуверенно. В лидерах по оборотам оказались бумаги, цена которых снизилась к окончанию торговой сессии. Покупкам не способствовала ситуация на валютном и денежном рынках. Продолжившееся в пятницу укрепление доллара по отношению к евро стало фактором удешевления курса рубля, что стало фактором повышения ставок на рынке МБК. Причём заявления официальных лиц США о желательности сильного доллара может превратить это явление в тенденцию. Кроме того, на фоне возобновившегося роста цен 10-летних Treasuries достаточно стабильно ведут себя котировки на внешних долговых рынках.

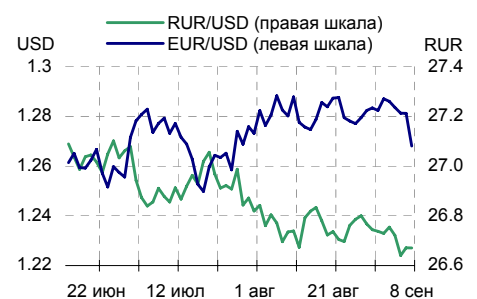
Объёмы торгов в корпоративном секторе оказались на уровне средненедельного значения, активность игроков на муниципальных бумагах была весьма невысокой.

Начало текущей недели пройдёт, скорее всего, спокойно. В четверг и пятницу ожидается публикация данных по инфляции в США, которые позволят чётче оценить перспективы политики ФРС. В то же время, воздействие продолжающегося снижения котировок на рынке акций должно быть компенсировано устойчиво высокой ликвидностью и относительно низкой стоимостью денежных ресурсов..

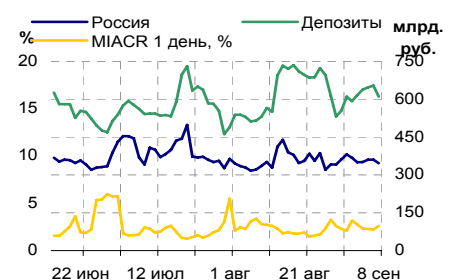
**Основные индикаторы**

	Значение	изм.
RUR/USD	26.6708	-0.0006
RUR/EUR	34.1893	-0.0034
EUR/USD	1.2681	-0.0131
изм. б.п.		
RCBI	101.45	-2
MIACR 1 день, %	2.6	36
Москва 39, YTM % год.	6.84	-1
RUS30, YTM % год.	5.85	-1
UST10, YTM % год.	4.78	-4
Остатки на к/с, млрд. руб.		
по России	346.5	-3.86
по Москве	231.7	-4.57
Депозиты банков	264.2	-10.07
Объём торгов, млн. руб.		
Биржа	1 676	-11.02
РПС	8 714	-12.00
РЕПО	0	0.00
ОФЗ	2 224	55.12

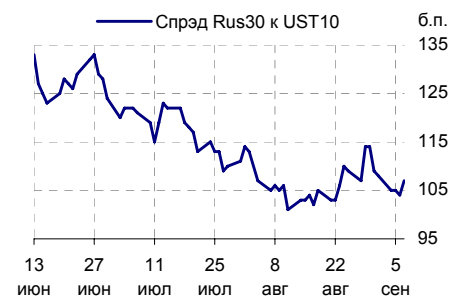
**Курсы валют**



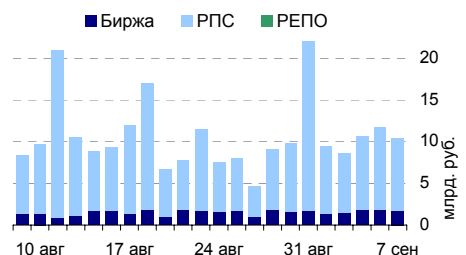
**Остатки на к/с, млрд. руб.**



**Спрэд Россия 30 и US Treasuries 10**



**Объём торгов на ММВБ, млн. руб.**

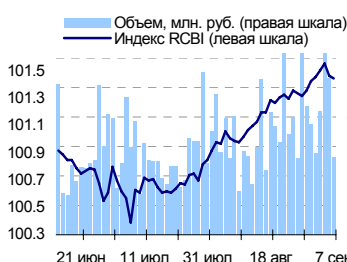


**События рынка рублевых облигаций на ближайшие дни**

**Выпуск Событие**

<b>10</b>	Севкабель-Финанс 2	Выплата по 3-му купону Ставка купона: 11.5% годовых
-----------	--------------------	---

**Индекс корпоративных облигаций ММВБ (RCBI)**



**Ближайшие оферты и погашения**

Бумага	Доход-ть	Цена	НКД	Дней до погашения/оферты
Финанс-02	8.34	100.00	40.17	5
ЮТК-01 об.	12.57	100.03	68.27	6
ЦентрТел-3	11.00	100.07	58.87	7
Микоян-1об	10.90	100.35	63.62	10
МГор37-об	9.04	100.05	20.83	15
ПИТ-Инв-02	11.05	100.15	64.03	17
АвтобанИн	8.60	100.30	28.21	18
ПИТ-Инв-01	8.41	100.20	52.93	20
СМАРТС 03	17.23	99.80	60.26	25
УралВагЗФ	10.30	100.21	57.1	25

*Курсив – оферта.*

## Ежедневный обзор рынка рублевых облигаций

### Корпоративные облигации

#### Лидеры роста/падения\*

	YTM	Цена закр.	НКД	До погаш.	Оборот, руб.	Кол-во сделок	Измен. цены, %
Югтранзит	0	90	2.16	285	3 600	1	5.88
Аладушкин1	11.24	100.5	0	182	4 020	2	1.52
МидлендКМ1	11.03	100.11	52.74	28	1 106 205	2	1.12
МОИА 01	8.51	101.8	19.23	1 566	7 125 038	5	0.79
ПятерочкаФ	8.33	110.25	35.45	1 343	5 520 513	2	0.68
СамараАвиа	13.13	100.6	0	182	24 655 326	10	0.40
Вагонмаш 1	10.16	105.7	28.48	651	3 007 213	2	0.33
НижЛенинв2	11.44	101.33	27.42	1 015	1 013	1	0.32
СОКАвто 01	12.7	100	45.91	595	2 800 000	2	0.30
УрСИ сер06	8.05	100.6	23.59	1 897	521 113	13	0.30
	YTM	Цена закр.	НКД	До погаш.	Оборот, руб.	Кол-во сделок	Измен. цены, %
РусТекс 2	14.61	98	0	910	3 515 608	2	-1.41
ОМЗ - 4 об	0.41	99	0	903	673 200	1	-1.00
ИнкомЛада1	12.65	101	4.56	441	110 292	7	-0.59
Белон 01	8.99	100.7	22.94	1 000	6 559 867	3	-0.59
ДиксиФин-1	9.82	98.75	42.58	1 652	988	1	-0.45
ИнтеграФ-1	10.24	101.1	48.04	925	101 100 000	1	-0.44
Слвстекло2	9.72	99.75	32.29	1 147	19 943 050	3	-0.40
УрСИ сер07	8.29	100.6	39.12	2 014	1 006	1	-0.40
НОМОС 6в	8.15	101.8	5.77	343	40 729	2	-0.39
ДальСвз2об	8.29	102.25	22.31	2 092	15 329 522	5	-0.34

#### Лидеры по обороту\*

	YTM	Цена закр.	НКД	До погаш.	Оборот, руб.	Кол-во сделок	Измен. цены, %
НатурПрод2	10.96	100.05	23.27	1 013	112 615 010	4	-0.15
АЦБК-Инв 3	9.7	100.6	13.36	1 680	101 119 096	12	-0.09
ИнтеграФ-1	10.24	101.1	48.04	925	101 100 000	1	-0.44
МКБ 02обл	10.72	99.91	25.93	1 001	54 958 501	14	-0.09
ЦентрТел-4	-43.48	114.6	7.18	1 079	44 020 625	15	-0.06
БашкирэнЗв	8.52	100.1	15.01	1 644	40 051 000	5	-0.15
Ленэнерго01	8.69	101	39.32	224	31 796 146	10	0.00
ГТ-ТЭЦ 3об	8.54	100.4	45.85	589	25 104 972	7	0.10
СамараАвиа	13.13	100.6	0	182	24 655 326	10	0.40
ГАЗПРОМ А4	6.79	104.65	4.95	1 252	24 528 693	13	-0.02

### Муниципальные облигации

#### Лидеры роста/падения\*

	YTM	Цена закр.	НКД	До погаш.	Оборот, руб.	Кол-во сделок	Измен. цены, %
Якут-10 об	6.46	109.5	25.97	649	2 190 000	1	1.39
Новсиб 2об	7.72	101.1	0.33	91	17 608 760	14	1.29
Волгогр 01	8.19	102.55	13.02	679	20 605 000	3	0.44
МГор47-об	6.05	108.6	11.23	964	5 431 086	2	0.32
МГор40-об	5.63	104.9	11.78	414	14 708 206	5	0.29
ВоронежОб3	8.01	108.7	18.53	1 754	60 620 630	3	0.28
НижгорОбл1	5.99	100.88	11.64	55	1 009	1	0.14
Удмуртия-1	7.91	100.9	16.18	842	24 779 022	10	0.10
НовсибОбл2	7.23	107.3	2.55	448	1 326 231	3	0.09
МГор39-об	6.84	109.9	13.15	2 874	10 990 000	1	0.07
	YTM	Цена закр.	НКД	До погаш.	Оборот, руб.	Кол-во сделок	Измен. цены, %
КОМИ 8в об	8.05	97.5	0.49	3 374	7 762 500	2	-0.71
Якут-05 об	7.55	100.5	12.08	226	6 032	6	-0.30
Новсиб 3об	7.35	112.9	20.3	1 041	1 129	1	-0.28
МГор37-об	9.04	100.05	20.83	16	2 003 000	11	-0.25
ЯНАО-1 об	6.67	106.05	9.04	696	484 649	1	-0.24
МГор38-об	6.52	113.29	20	1 571	3 627 391	4	-0.19
ЯрОбл-02	7.26	104.5	22.76	299	2 090 000	1	-0.16
Томск.об-2	6.83	103.5	44.3	401	3 105 000	1	-0.10
МГор44-об	6.85	109.75	20.55	3212	8 784 000	8	-0.10
БелгОб 3об	8	102.15	5.05	1525	2 044 019	2	-0.10

#### Лидеры по обороту\*

	YTM	Цена закр.	НКД	До погаш.	Оборот, руб.	Кол-во сделок	Измен. цены, %
Мос.обл.5в	6.92	107.7	32.05	1300	64 507 310	10	-0.08
ВоронежОб3	8.01	108.7	18.53	1754	60 620 630	3	0.28
Удмуртия-1	7.91	100.9	16.18	842	24 779 022	10	0.10
Волгогр 01	8.19	102.55	13.02	679	20 605 000	3	0.44
Новсиб 2об	7.72	101.1	0.33	91	17 608 760	14	1.29
МГор40-об	5.63	104.9	11.78	414	14 708 206	5	0.29
МГор39-об	6.84	109.9	13.15	2874	10 990 000	1	0.07
ТверОбл об	7.68	101.95	6.48	77	9 466 054	12	-0.05
МГор44-об	6.85	109.75	20.55	3212	8 784 000	8	-0.10
Мос.обл.6в	7.08	107.95	33.29	1685	7 821 658	5	0.00

\* - По итогам торгов на ММВБ

## Ежедневный обзор рынка рублевых облигаций

### Итоги торгов корпоративными и региональными облигациями на ММВБ\* (08.09.2006)

	Цена, % от номинала	НКД, руб.	Изм. цены, %	Доходность к погашению, % годовых	Объем торгов, руб.	Кол-во сделок	Погашение
<b>Телекоммуникации</b>							
СЗТелекЗоб	102.10	1.77	0	7.96	0	0	24.02.2011
СМАРТС 03	99.99	60.26	-0.19	17.23	1 083 582	5	29.09.2009
Таттелеком	102.35	9.79	0	8.3	0	0	06.05.2007
ЦентрТел-3	100.07	58.87	0	9.03	0	0	15.09.2006
ЦентрТел-4	114.67	7.18	-0.06	-43.48	44 020 625	15	21.08.2009
ЮТК-02 об.	100.70	8.34	0.05	8.79	15 185 061	10	07.02.2007
ЮТК-03 об.	102.05	45.39	0.17	8.89	6 332 360	4	10.10.2009
<b>Банки</b>							
Зенит 1обл	100.15	36.60	0	7.85	17 025 500	6	24.03.2007
РОСБАНК-1	101.15	5.83	0	6.63	0	0	15.02.2009
РусСтанд-3	100.55	3.45	0	7.94	0	0	22.08.2007
ХКФ Банк-2	100.00	26.55	0	8.65	0	0	11.05.2010
<b>Добывающие</b>							
ГАЗПРОМ А3	100.90	10.44	0.05	5.49	8 417 869	6	18.01.2007
ГАЗПРОМ А5	101.22	30.94	0	6.5	0	0	09.10.2007
ГАЗПРОМ А6	100.80	5.33	0.1	6.71	5 945 029	6	06.08.2009
Лукойл2обл	101.70	21.25	0	6.76	0	0	17.11.2009
НГК ИТЕРА	101.20	24.58	0.15	8.75	1 720 923	3	07.12.2007
<b>Легкая промышленность</b>							
Балтимор01							05.09.2006
КрВост-Инв	101.10	3.78	0	9.24	0	0	25.02.2007
ОГО-агро-1	101.10	49.81	0.1	13.42	515 944	10	22.04.2007
РусТекстил	100.50	91.16	0	-14.9	0	0	12.09.2006
<b>Металлургия</b>							
Мечел ТД-1	91.00	12.51	0	9.47	782 600	5	12.06.2009
МечелСГ1об	100.05	15.82	0	5.52	0	0	22.11.2007
ОМК 1 об	102.00	22.94	0	8.1	0	0	12.06.2008
РусАлФ-2в	100.30	24.11	0	7.67	0	0	20.05.2007
ТЧМ 02обл.	100.20	25.91	0	8.95	0	0	02.12.2007
ЧТПЗ 01об	102.70	20.30	-0.13	8.07	2 051 400	1	16.06.2010
<b>Машиностроение</b>							
АВТОВАЗ об	100.65	5.55	-0.03	7.86	7 611 153	11	13.08.2008
ИжАвто-01	99.53	51.59	0	12	0	0	14.03.2007
МиГ-Ф обл.	100.65	26.47	0	9.76	0	0	03.06.2009
ОМЗ - 4 об	100.00	0.00	-1	0.41	673 200	1	26.02.2009
<b>Энергетика</b>							
Башкирэн2в	100.90	3.64	0	7.6	0	0	22.02.2007
Ленэнерг01	101.00	39.32	0	8.69	31 796 146	10	19.04.2007
СвердлЭн-1	100.73	2.01	0	9.1	0	0	01.03.2007
ФСК ЕЭС-01	103.05	19.05	0.1	6.28	154 725	1	18.12.2007
<b>Муниципальные</b>							
КОМИ 7в об	108.10	35.18	0	7.73	557 796	11	22.11.2013
ЛенОбл-3об	129.50	30.70	0.01	7.52	668 221	11	05.12.2014
МГор39-об	109.82	13.15	0.07	6.84	10 990 000	1	21.07.2014
Мос.обл.4в	110.40	13.26	-0.09	6.85	1 103 000	1	21.04.2009
Мос.обл.5в	107.79	32.05	-0.08	6.92	64 507 310	10	30.03.2010
НижгорОбл1	100.74	11.64	0.14	5.99	1 009	1	01.11.2006
Новсиб 2об	101.10	0.33	1.29	7.72	17 608 760	14	07.12.2006
НовсибОбл2	107.20	2.55	0.09	7.23	1 326 231	3	29.11.2007
ЯрОбл-03	100.95	25.78	0	6.99	0	0	17.11.2006

\* - наиболее ликвидными выпусками.

## Ежедневный обзор рынка рублевых облигаций

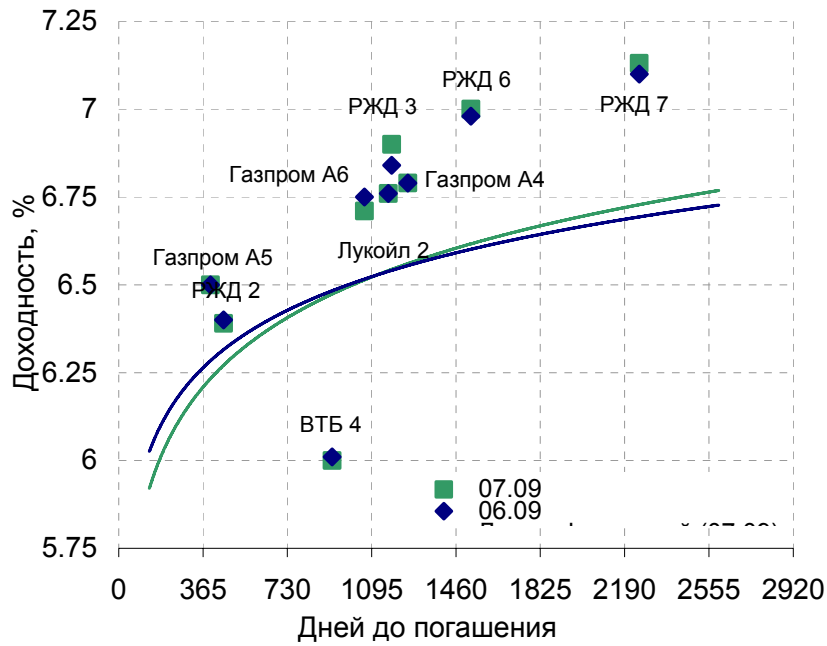
### Государственные облигации

Котировки ОФЗ в пятницу незначительно выросли на фоне стабилизации внешних рынков. Лидером по объему торгов стал выпуск ОФЗ 46001 с погашением в 2008 году, с этими бумагами было заключено 22 сделки на сумму 2 млрд 157,347 млн рублей, при этом они подорожали на 0,11 процентного пункта - до 105,35% от номинала. Общий объем торгов на вторичном рынке ОФЗ в пятницу составил 3 млрд 965,754 млн рублей (с учетом накопленного купонного дохода в размере 31,5 млн рублей) против 2 млрд 255,934 млн рублей днем ранее. Средневзвешенная доходность рынка ОФЗ-АД и ОФЗ-ФД 8 сентября снизилась на 2 базисных пункта и составила 6,50% годовых. В секторе облигаций Банка России на вторичном рынке в пятницу было заключено три сделки с облигациями серии 04003 на сумму 19,943 млн рублей, доходность - 3,82% годовых.

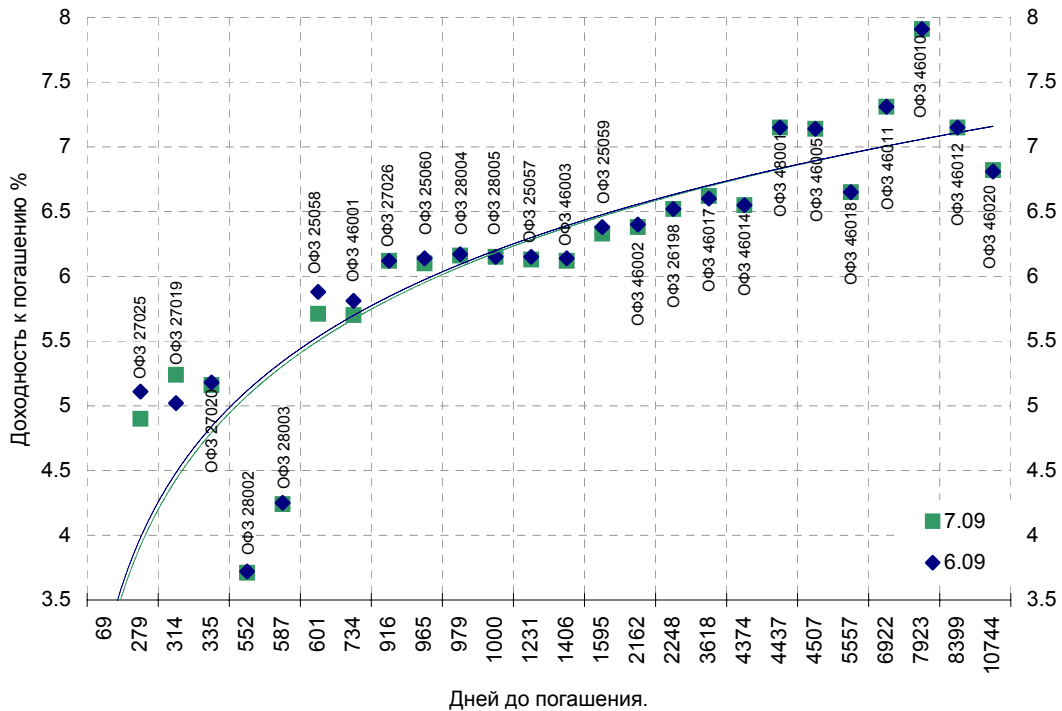
Выпуск	Цена последн. сделки, % от. ном.	Изм-е цены, %	Доходн., % год	Дата погашения	Дней до погашения	Кол-во сделок	Оборот, руб.	НКД, руб.	Размер купона, руб.	Дата выпл. куп., ггггммдд
ОБР 04002	0.00	0.00	6.30	23.06.2009	1020	0	0	0	0	
ОБР 04003	98.99	0.02	3.76	22.09.2009	1111	2	69 292 790	0	0	
ОФЗ 25057	104.27	0.07	6.13	20.01.2010	1231	2	81 880 520	8.72	18.45	25.10.2006
ОФЗ 25058	101.10	0.25	5.71	30.04.2008	601	17	136 698 426	6.21	15.71	01.11.2006
ОФЗ 25059	99.68	0.17	6.33	19.01.2011	1595	4	1 992 799	7.19	15.21	25.10.2006
ОФЗ 25060	99.60	0.10	6.10	29.04.2009	965	13	195 504 350	5.72	14.46	01.11.2006
ОФЗ 26175	0.00	0.00	6.65	20.11.2006	74	0	0	15.89	19.95	20.11.2006
ОФЗ 26176	0.00	0.00	0.00	20.11.2007	439	0	0	15.84	19.95	21.11.2006
ОФЗ 26177	0.00	0.00	0.00	20.11.2008	805	0	0	15.73	19.95	23.11.2006
ОФЗ 26178	0.00	0.00	0.00	20.11.2009	1170	0	0	15.68	19.95	24.11.2006
ОФЗ 26198	97.40	0.00	6.52	02.11.2012	2248	3	29 219 990	50.47	60	04.11.2006
ОФЗ 27019	104.00	-0.19	5.24	18.07.2007	314	3	57 564 000	13.7	49.86	17.01.2007
ОФЗ 27020	0.00	0.00	5.16	08.08.2007	335	0	0	7.94	49.86	07.02.2007
ОФЗ 27025	101.15	0.15	4.90	13.06.2007	279	10	152 053 055	16.3	17.45	13.09.2006
ОФЗ 27026	0.00	0.00	6.12	11.03.2009	916	0	0	17.47	18.7	13.09.2006
ОФЗ 28002	0.00	0.00	3.71	12.03.2008	552	0	0	48.22	49.86	13.09.2006
ОФЗ 28003	0.00	0.00	4.24	16.04.2008	587	0	0	38.63	49.86	18.10.2006
ОФЗ 28004	0.00	0.00	6.16	13.05.2009	979	0	0	30.96	49.86	15.11.2006
ОФЗ 28005	0.00	0.00	6.15	03.06.2009	1000	0	0	25.2	49.86	06.12.2006
ОФЗ 45001	0.00	0.00	2.55	15.11.2006	69	0	0	1.51	6.23	15.11.2006
ОФЗ 46001	105.31	0.11	5.70	10.09.2008	734	29	379 755 043	23.29	24.93	13.09.2006
ОФЗ 46002	110.11	0.05	6.38	08.08.2012	2162	15	266 463 980	5.43	44.88	14.02.2007
ОФЗ 46003	111.87	0.06	6.12	14.07.2010	1406	16	157 354 290	13.7	49.86	17.01.2007
ОФЗ 46005	0.00	0.00	7.14	09.01.2019	4507	0	0	0	0	
ОФЗ 46010	0.00	0.00	7.91	17.05.2028	7923	0	0	0	0	13.06.2007
ОФЗ 46011	0.00	0.00	7.31	20.08.2025	6922	0	0	0	0	13.09.2006
ОФЗ 46012	0.00	0.00	7.15	05.09.2029	8399	0	0	11.18	12.08	04.10.2006
ОФЗ 46014	109.27	0.02	6.55	29.08.2018	4374	11	178 147 162	48.22	49.86	13.09.2006
ОФЗ 46017	106.25	-0.15	6.62	03.08.2016	3618	32	477 725 001	5.43	22.44	15.11.2006
ОФЗ 46018	111.40	0.00	6.65	24.11.2021	5557	5	108 499 000	22.12	23.68	13.09.2006
ОФЗ 46020	102.40	-0.19	6.82	06.02.2036	10744	2	1 574 915	4.16	34.41	14.02.2007
ОФЗ 48001	0.00	0.00	7.15	31.10.2018	4437	0	0	64.66	79.78	15.11.2006

Ежедневный обзор рынка рублевых облигаций

Кривая доходности облигаций 1-го эшелона



Кривая доходности государственных облигаций



## Контактная информация

### ОАО «Брокерский дом Открытие»

129010, Москва, Протопоповский переулок. д.19/10

Телефон: (095) 232-99-66. Факс: (095) 956-47-00

<http://www.bdopen.ru> e-mail [info@open.ru](mailto:info@open.ru)

<b>Отдел по работе с клиентами</b>	<b>Тужилова Жанна</b> Начальник отдела	Тел.232-99-66 добавочный 165	<a href="mailto:zhanna@open.ru">zhanna@open.ru</a>
	<b>Горячева Анна</b> специалист	добавочный 169	<a href="mailto:Goryacheva@open.ru">Goryacheva@open.ru</a>
	<b>Кузовкина Ольга</b> специалист	добавочный 228	<a href="mailto:Kuzovkina@open.ru">Kuzovkina@open.ru</a>
<b>Отдел торговых операций</b>	<b>Григорий Аксенов</b> начальник отдела	Тел.232-99-66 добавочный 124	<a href="mailto:Agb@open.ru">Agb@open.ru</a>
	<b>Томилин Андрей</b> трейдер ММВБ	Тел. 777-34-87	<a href="mailto:Tomilin@open.ru">Tomilin@open.ru</a>
	<b>Гневко Дмитрий</b> трейдер ММВБ	Тел. 777-34-87	<a href="mailto:Dima@open.ru">Dima@open.ru</a>
	<b>Костюк Константин</b> трейдер срочный рынок ФОРТС	Тел. 745-86-57	<a href="mailto:Kostuk@open.ru">Kostuk@open.ru</a>
	<b>Калачев Владислав</b> котировки опционов по запросу	Тел. 232-99-66 добавочный 139	<a href="mailto:kvlad@open.ru">kvlad@open.ru</a>
<b>Аналитическое управление</b>	<b>Шехмамetyев Халиль</b> Начальник управления	добавочный 230	<a href="mailto:sha@open.ru">sha@open.ru</a>
	<b>Мильчакова Наталья</b> Начальник отдела фундаментального анализа	добавочный 210	<a href="mailto:n.milchakova@open.ru">n.milchakova@open.ru</a>
	<b>Афонин Александр</b> аналитик по облигациям	добавочный 173	<a href="mailto:afonin@open.ru">afonin@open.ru</a>
	<b>Пивень Валерий</b> аналитик по международным рынкам и макроэкономике	добавочный 232	<a href="mailto:valerypiven@open.ru">valerypiven@open.ru</a>
	<b>Каленкович Алексей</b> аналитик по производным инструментам	добавочный 231	<a href="mailto:kalenkovich@open.ru">kalenkovich@open.ru</a>
	<b>Тищенко Кирилл</b> аналитик	Добавочный 127	<a href="mailto:tkv@open.ru">tkv@open.ru</a>

Информация, содержащаяся в данном обзоре, предназначена исключительно для сведения клиентов компании, при этом она носит сугубо информационный характер и не является предложением о покупке или продаже ценных бумаг. Несмотря на то, что сведения, представленные в данном обзоре, были отобраны тщательным образом, «Брокерский дом Открытие» не претендует на полноту и точность предоставленных данных. Кроме того, Компания не берет на себя обязательства регулярно обновлять информацию, которая содержится в обзоре или исправлять возможные неточности. /Аналитический отдел тел 232-9966, mail: [research@open.ru](mailto:research@open.ru).