

**Новости**

- Маслоэкстракционный завод (МЭЗ) ООО "Волшебный край" (входит в корпорацию "Астон") выкупил по оферте 10,35% 3-летних облигаций 1-й серии объемом эмиссии 500 млн рублей. Эмитент выкупил 51,7 тыс. облигации на 51,7 млн рублей.
- ООО "Топ-Книга" (Новосибирск, крупная оптово-розничная книготорговая сеть) 14 декабря 2006 года начнет размещение второго облигационного займа на 1,5 млрд рублей. Срок обращения ценных бумаг составляет 4 года. Предусмотрена оферта на досрочный выкуп через два года после размещения.
- ОАО "Ленэнерго" 14 декабря 2006 года начнет размещение облигаций на 3 млрд рублей.
- ОАО АПК "ОГО" планирует разместить третий выпуск облигаций на 1,5 млрд рублей.

**Корпоративные и муниципальные облигации**

В пятницу котировки рублевых облигаций преимущественно повышались. Наибольшая активность наблюдалась среди бумаг второго эшелона и отдельных выпусков наиболее надежных эмитентов. Поддержку долговому рынку оказывали низкие ставки по межбанковским кредитам, которые продержались практически весь день, однако ближе к закрытию банки начали собирать рубли для предстоящих в понедельник выплат акцизов по нефтепродуктам, в результате чего ставки немного выросли. Внешняя обстановка была достаточно спокойной, на валютном рынке существенных изменений в пятницу не происходило. Котировки американских госбумаг после выхода данных о рынке труда начали снижаться, однако это не привело к снижению российских еврооблигаций.

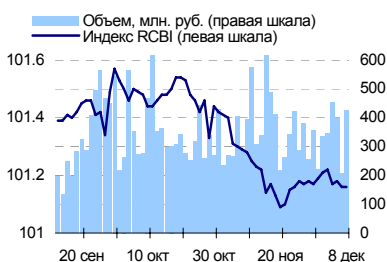
Суммарный объем торгов по корпоративным и муниципальным бумагам в пятницу составил 7,3 млрд рублей, против 8,1 млрд рублей в предыдущий день.

Сегодня заметных изменений на вторичном рынке не ожидается. Внимание инвесторов будет отвлечено на проведение выплат акцизов по нефтепродуктам, которые отвлекут достаточно много средств с денежного рынка и вызовут рост ставок по межбанковским кредитам. Помимо этого на неделю запланировано большое количество размещений, что также будет сдерживать вторичный рынок.

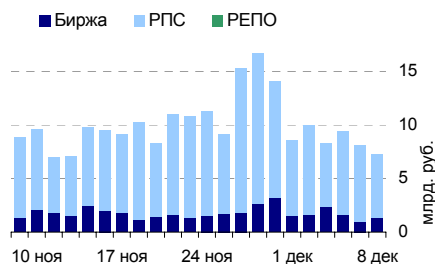
**События рынка рублевых облигаций на ближайшие дни**

Дата	Выпуск	Событие	Объем, млн руб
12	Костромская обл. 4	Купон 29.92 руб	23.94
	ВолгаТелеком 4	Купон 19.92 руб	59.76
	Нутринвестхолдинг	Купон 27.42 руб	32.90
	Ютэйр 2	Купон 25.93 руб	25.93
	Алькор и Ко 1	Размещение на ММВБ	1 500.00
	ОЗНА Финанс 1	Размещение на ММВБ	500.00
	Хлебозавод 28 2	Размещение на ММВБ	75.00

**Индекс корпоративных облигаций ММВБ (RCBI)**



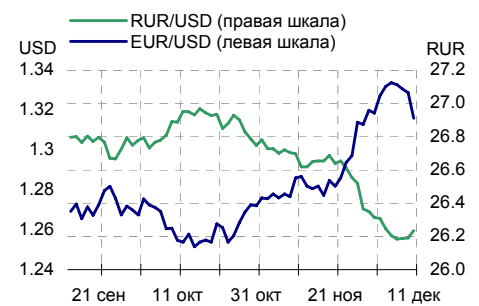
**Объем торгов на ММВБ, млн. руб.**



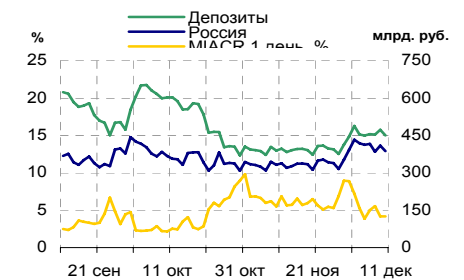
**Основные индикаторы**

	Значение	изм.
RUR/USD	26.2356	0.0439
RUR/EUR	34.8356	-0.0491
EUR/USD	1.3160	-0.0128
изм. б.п.		
RCBI	101.16	0
MIACR 1 день, %	4.17	-1
Москва 39, YTM % год.	6.73	-2
RUS30, YTM % год.	5.57	2
UST10, YTM % год.	4.54	5
<b>Остатки на к/с, млрд. руб.</b>		
по России	388.0	-5.23
по Москве	269.8	-3.51
Депозиты банков	62.8	-1.88
<b>Объем торгов, млн. руб.</b>		
Биржа	1 301	34.45
РПС	5 950	-16.55
РЕПО	0	0.00
ОФЗ	1 425	85.30

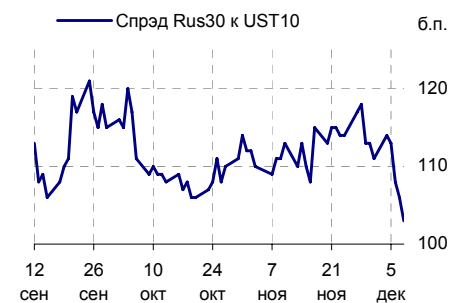
**Курсы валют**



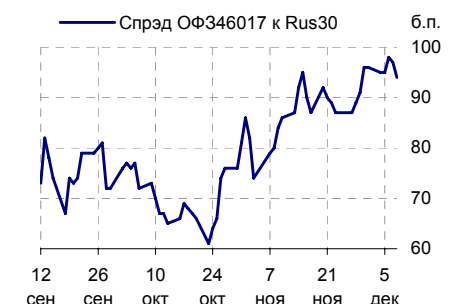
**Остатки на к/с, млрд. руб.**



**Спрэд Россия 30 и US Treasures 10**



**Спрэд ОФЗ 46017 и Россия 30**



## Ежедневный обзор рынка рублевых облигаций

### Корпоративные облигации

#### Лидеры роста/падения\*

	YTM	Цена закр.	НКД	До погаш.	Оборот, руб.	Кол-во сделок	Измен. цены, %
БанкСОЮЗ01	6.73	103.5	10.9	503	1 063 923	3	1.64
ВостСервФ1	10.71	100.6	25.59	1 007	5 030 000	1	1.14
МартаФин 1	14.29	101.3	6.1	531	10 565 599	5	0.99
Аркада-02	13.78	99.9	39.38	805	2 097 900	3	0.71
Ижмаш 02	-11.45	100.8	63.48	557	504 000	2	0.68
КОРА УК 01	12.54	100	17.1	949	604 950	3	0.40
Вагонмаш 1	9.71	105.59	62.51	559	10 559	1	0.37
ТВЗ 03	8.72	101	42.58	1 288	2 016	2	0.35
М-ИНДУСТР	12.36	100.84	36.25	1 712	2 016 800	2	0.34
МКБ 02обл	10.9	99.8	0.28	909	349 300	1	0.30
	YTM	Цена закр.	НКД	До погаш.	Оборот, руб.	Кол-во сделок	Измен. цены, %
РенинсФ-01	11.53	99	18.81	1 208	1 498 340	12	-0.95
Пересвет-1	12.98	103.9	31.64	298	17 663	4	-0.52
ТАИФ-Фин01	8.81	99.65	19.61	1 371	999 197	2	-0.45
Мосэнерго1	7.68	100	16.53	1 740	500 000	1	-0.42
Евросеть-2	11.39	99.24	0.84	907	200 192	2	-0.34
ДжэйЭфСи 2	5.49	99.7	0.41	361	2 991 000	3	-0.30
Аркада-01	15.04	99.3	58.59	568	19 801 019	10	-0.30
ПромТр01об	10.2	99.7	41.4	573	14 944 000	3	-0.29
МарийНПЗ	12.66	100.05	58.09	739	1 000 500	1	-0.25
Русгро 01	14.62	99.7	45.04	589	47 856	1	-0.25

#### Лидеры по обороту\*

	YTM	Цена закр.	НКД	До погаш.	Оборот, руб.	Кол-во сделок	Измен. цены, %
ИРКУТ-03об	7.72	103.75	18.68	1 378	206 364 933	255	0.00
ФСК ЕЭС-03	7.17	100.09	34.04	735	137 070 514	240	0.09
ФСК ЕЭС-04	7.39	100.16	11.4	1 763	51 408 093	8	0.16
Кокс 01	8.69	100.99	34.57	951	30 297 000	2	0.09
ПИК-5об	11.45	99.65	4.75	529	27 243 314	11	0.05
НОМОС 7в	8.04	100.35	38.65	921	26 109 063	16	0.00
НЭФИС-01	10.7	100	13.81	135	20 320 976	7	-0.20
Аркада-01	15.04	99.3	58.59	568	19 801 019	10	-0.30
КОПЕЙКА 02	9.37	99.3	3.81	1 895	17 239 903	7	0.06
ИжАвто-01	11.88	99.75	25.21	96	16 084 676	5	-0.08

### Муниципальные облигации

#### Лидеры роста/падения\*

	YTM	Цена закр.	НКД	До погаш.	Оборот, руб.	Кол-во сделок	Измен. цены, %
Якут-06 об	7.37	107.14	6.03	1 252	535 700	1	0.22
ЯрОбл-05	7.82	99.95	36.62	753	2 994 497	3	0.20
КОМИ 6в об	7.26	116.2	20.34	1 406	232 400	1	0.13
ЯрОбл-06	8.11	98.72	10.48	1 593	2 128 403	1	0.12
КалужОбл-2	8.21	101.9	0.94	1 725	20 512 850	2	0.12
ИркОбл31-4	8.12	100.02	5.43	1 265	1 000	1	0.12
МГор44-об	6.73	109.9	45.76	3 120	341 778	3	0.11
КраснЯрКр3	7.11	99.55	12.47	663	7 465 500	6	0.10
МГор39-об	6.73	109.9	38.36	2 782	4 394 463	3	0.09
ЯрОбл-04	7.33	106.9	4.32	900	240 525	1	0.08
	YTM	Цена закр.	НКД	До погаш.	Оборот, руб.	Кол-во сделок	Измен. цены, %
МГор29-об	8.82	101.88	0.82	545	1 018 800	1	-3.61
Томск.об-2	8.86	101.04	15.34	309	313 149	3	-3.31
КОМИ 7в об	8.2	104.94	4.11	2 541	472 230	1	-2.24
Якут-10 об	8.04	105.97	26.3	557	470 507	1	-1.88
Новсиб 3об	7.02	112.5	53.07	949	546 175	2	-1.23
КлинРн 1об	9.74	101	11.84	146	30 310 100	4	-0.79
КрасЯрск05	8.07	100.1	11.88	680	98 103	2	-0.60
Томск 1	9.55	102.5	1.97	349	2 562 856	2	-0.50
Волгогр 01	7.74	102.8	13.29	587	5 140 000	1	-0.18
БелгОб 3об	8.15	101.55	5.28	1433	6 093 000	2	-0.15

#### Лидеры по обороту\*

	YTM	Цена закр.	НКД	До погаш.	Оборот, руб.	Кол-во сделок	Измен. цены, %
КлинРн 1об	9.74	101	11.84	146	30 310 100	4	-0.79
Мос.обл.5в	6.88	107.12	13.56	1208	27 398 798	9	-0.07
КалужОбл-2	8.21	101.9	0.94	1725	20 512 850	2	0.12
НовсибОбл2	7.86	105.27	2.92	356	17 884 389	7	0.02
Карелия 1	8.27	99.8	0.46	1272	15 918 100	1	0.05
Мос.обл.6в	7.07	107.6	11.1	1593	15 803 992	9	-0.07
ИркОбл31-3	8.13	99.1	19.53	1447	14 079 400	7	-0.12
ВолгогрОб1	8.11	105.57	55.53	1287	10 557 000	1	-0.06
Казань02об	8.27	100.65	15.89	124	8 106 390	3	-0.12
КраснЯрКр3	7.11	99.55	12.47	663	7 465 500	6	0.10

\* - По итогам торгов на ММВБ

## Ежедневный обзор рынка рублевых облигаций

### Итоги торгов корпоративными и региональными облигациями на ММВБ\* (08.12.2006)

	Цена, % от номинала	НКД, руб.	Изм. цены, %	Доходность к погашению, % годовых	Объем торгов, руб.	Погашение	Оферта
<b>Телекоммуникации</b>							
ВлГТлкВТ-3	102.50	0.70	-0.1	7.72	6 022 100	30.11.2010	
ДальСвз2об	102.52	0.48	0	8.15	0	30.05.2012	02.06.2010
СибТлк-6об	100.15	16.78	0	7.9	0	16.09.2010	18.09.2008
УрСИ сер07	101.10	18.41	0	8.01	505 500	13.03.2012	17.03.2009
ЦентрТел-4	114.40	41.97	-0.17	8.01	2 176 207	21.08.2009	
ЮТК-03 об.	102.08	18.22	0	8.41	3 268 260	10.10.2009	09.10.2007
ЮТК-04 об.	103.15	24.74	0	8.29	0	09.12.2009	
<b>Банки</b>							
ГазпромБ 1	99.35	24.70	-0.02	7.42	144 029	27.01.2011	
КИТФинБанк	100.15	50.05	0	4.29	0	18.12.2008	17.12.2006
МКБ 02обл	99.50	0.28	0.3	10.9	349 300	04.06.2009	06.12.2007
НОМОС 7в	100.35	38.65	0	8.04	26 109 063	16.06.2009	18.12.2007
РосселхБ 2	101.70	3.44	0.05	7.57	16 015 885	16.02.2011	
РусСтанд-3	99.97	24.62	0	8.59	0	22.08.2007	
Сивакадем2	100.17	23.01	0	10.01	0	12.12.2008	15.06.2007
Сивакадем3	100.35	0.26	0	9.66	903 150	04.06.2009	
<b>Нефть и газ</b>							
ГАЗПРОМ А4	104.35	25.67	0.05	6.77	992 844	10.02.2010	
ГАЗПРОМ А5	101.25	12.25	0	6.1	0	09.10.2007	
ГАЗПРОМ А6	100.72	22.85	0.08	6.72	11 393 133	06.08.2009	
Лукойл2обл	101.09	3.38	-0.09	6.99	1 558 430	17.11.2009	
НГК ИТЕРА	101.11	0.27	0	8.75	18 200	07.12.2007	
РуссНефть1	99.80	44.35	0	9.58	0	10.12.2010	12.12.2008
Удмнефтпр	100.10	1.82	0	9.77	7 924 108	01.09.2008	
<b>Торговля</b>							
Апт36и6 об	100.05	42.54	0	10.1	0	30.06.2009	
ДиксиФин-1	94.00	19.77	0	11.34	0	17.03.2011	
Евросеть-2	99.58	0.84	-0.34	11.39	200 192	02.06.2009	04.12.2007
КОПЕЙКА 02	99.24	3.81	0.06	9.37	17 239 903	15.02.2012	18.02.2009
МонеткаФ-1	99.80	6.45	-0.1	11.33	516 446	14.05.2009	15.11.2007
МагнитФ 01	101.92	4.09	0	8.42	0	19.11.2008	
ПятерочФ 2	103.65	43.57	0.1	8.35	717 950	14.12.2010	
<b>Металлургия</b>							
Амурмет-01	101.65	26.58	0.15	9.07	1 017 018	26.02.2009	
Инпром 02	101.43	41.33	0.07	8.27	4 059 075	15.07.2010	19.07.2007
Мечел 2об	101.00	39.12	0.09	8.2	12 237 599	12.06.2013	16.06.2010
РусАлФ-3в	100.00	15.39	0	7.32	0	21.09.2008	
ТМК-03 обл	100.40	23.52	0.05	7.68	1 359 087	15.02.2011	19.02.2008
ЧТПЗ 01об	102.25	44.25	0	8.06	0	16.06.2010	18.06.2008
ЧТПЗ 01об	102.54	42.16	-0.04	7.9	5 970 349	16.06.2010	18.06.2008
<b>Машиностроение</b>							
АВТОВАЗ об	100.15	28.73	0	8.42	0	13.08.2008	14.02.2007
ГАЗФин 01	100.04	26.75	-0.08	8.69	10 500 000	08.02.2011	12.02.2008
ИРКУТ-03об	103.75	18.68	0	7.72	206 364 933	16.09.2010	
ОМЗ - 4 об	78.00	0.00	0	11.83	0	26.02.2009	
ПромТр01об	99.99	41.40	-0.29	10.2	14 944 000	03.07.2008	
УралВаг3Ф2	100.45	16.65	0.05	8.86	402 000	05.10.2010	03.10.2007
<b>Энергетика</b>							
БашкирэнЗв	99.90	15.46	0	8.62	0	09.03.2011	19.03.2009
ГидроОГК-1	103.01	34.62	0.14	7.41	12 589 545	29.06.2011	
Ленэнерго01	100.50	14.04	0	8.95	0	19.04.2007	
Мосэнерго2	100.50	20.75	0.12	7.64	13 720 663	18.02.2016	23.02.2012
ФСК ЕЭС-02	103.55	37.07	0	7.22	15 144 286	22.06.2010	
ФСК ЕЭС-03	100.00	34.04	0.09	7.17	137 070 514	12.12.2008	
<b>Муниципальные</b>							
КалужОбл-2	101.78	0.94	0.12	8.21	20 512 850	29.08.2011	
ЛипецкОбл4	100.80	29.62	0.04	7.83	504 200	19.07.2011	
МГор39-об	109.80	38.36	0.09	6.73	4 394 463	21.07.2014	
МГор44-об	109.78	45.76	0.11	6.73	341 778	24.06.2015	
Мос.обл.4в	109.40	13.56	0	6.84	0	21.04.2009	
Мос.обл.5в	107.20	13.56	-0.07	6.88	27 398 798	30.03.2010	
Мос.обл.6в	107.67	11.10	-0.07	7.07	15 803 992	19.04.2011	
НовсиБО-05	100.50	19.73	0	8.17	0	15.12.2009	
СамарОбл 3	100.70	4.58	0.03	7.62	20 152 015	11.08.2011	

\* - наиболее ликвидными выпусками.

## Ежедневный обзор рынка рублевых облигаций

### Государственные облигации

Котировки ОФЗ в пятницу выросли на фоне снижения ставок по межбанковским кредитам и благоприятной внешней обстановки. Ставки на денежном рынке находились на низком уровне на протяжении всего дня и лишь ближе к закрытию рынка начали повышаться, что скорее всего, стало результатом аккумуляции рублей накануне налоговых выплат. Котировки российских еврооблигаций в пятницу вели себя достаточно стабильно, несмотря на снижение американских казначейских бумаг, в результате чего спрэд между российскими и американскими госбумагами снизился до минимума за последние 4 месяца.

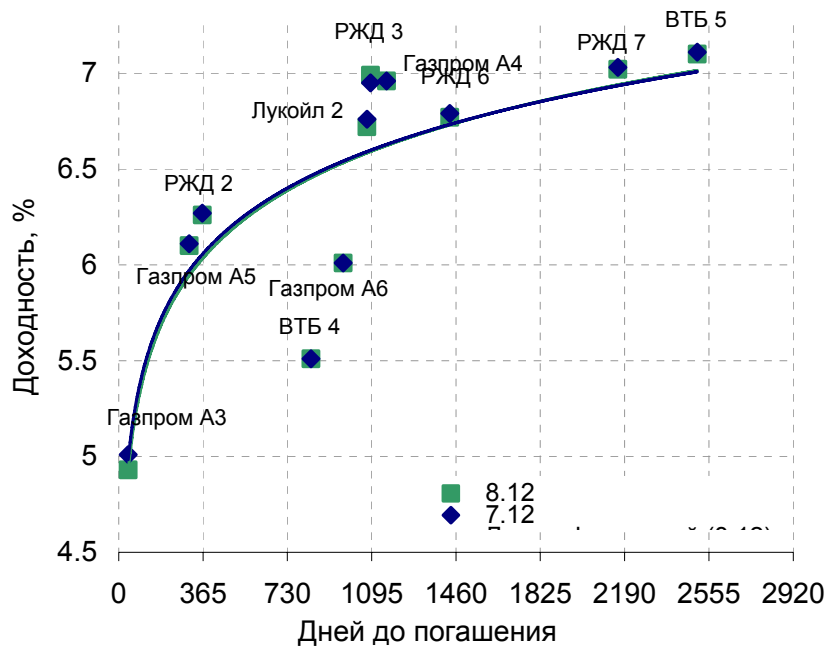
Объем торгов на рынке ОФЗ составил 1,4 млрд рублей против 764 млн рублей днем ранее.

Сегодня котировки ОФЗ могут снизиться под воздействием ряда негативных факторов. Давление на рынок будут оказывать проводимые выплаты акцизов по нефтепродуктам, которые отвлекут внимание от рынка и приведут к росту ставок по межбанковским кредитам. Помимо этого негативное влияние на рынок окажет ослабление рубля на фоне укрепления американской валюты.

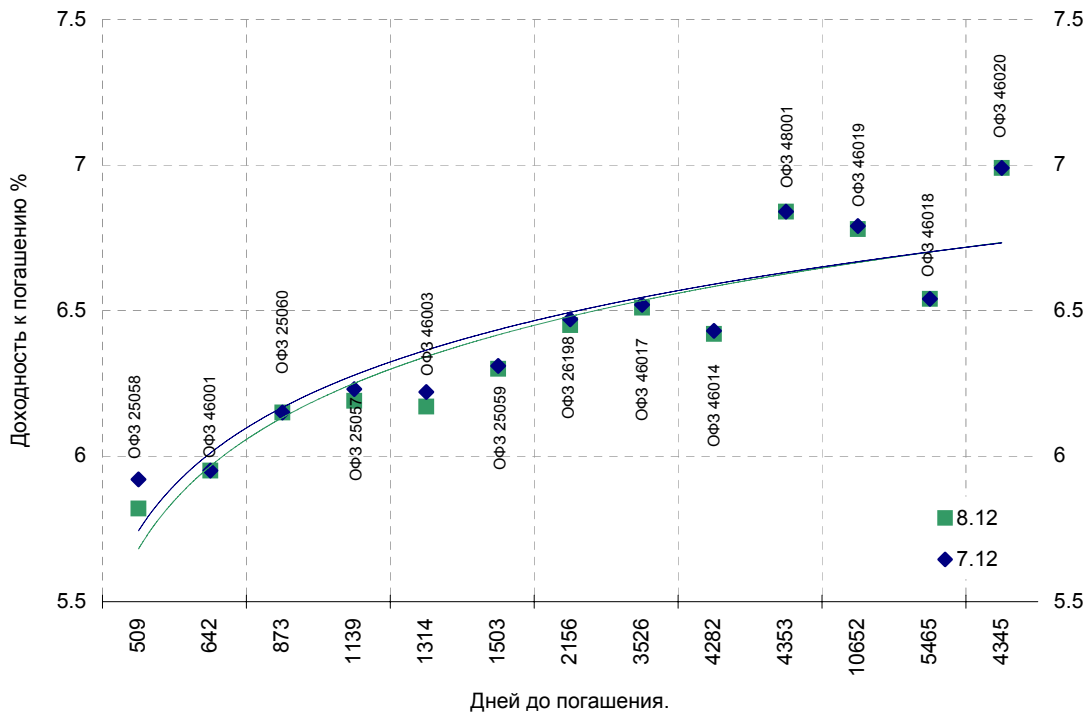
Выпуск	Цена последн. сделки, % от. ном.	Изм-е цены, %	Доходн., % год	Дата погашения	Дней до погашения	Кол-во сделок	Оборот, руб.	НКД, руб.	Размер купона, руб.	Дата выпл. куп.
ОБР 04002	98.70	0.03	4.95	23.06.2009	928	1	29 985 546	0	0	
ОБР 04003	99.92	0.06	4.17	22.09.2009	1019	3	32 474 300	0	0	
ОФЗ 25057	103.80	0.10	6.19	20.01.2010	1139	17	471 453 973	8.92	18.45	24.01.2007
ОФЗ 25058	100.80	0.13	5.82	30.04.2008	509	1	124 991	6.39	15.71	31.01.2007
ОФЗ 25059	99.80	0.05	6.30	19.01.2011	1503	10	167 173 637	7.35	15.21	24.01.2007
ОФЗ 25060	0.00	0.00	6.15	29.04.2009	873	0	0	5.88	14.46	31.01.2007
ОФЗ 26176	0.00	0.00	0.00	20.11.2007	347	0	0	0.93	19.95	20.11.2007
ОФЗ 26177	0.00	0.00	0.00	20.11.2008	713	0	0	0.82	19.95	22.11.2007
ОФЗ 26178	0.00	0.00	0.00	20.11.2009	1078	0	0	0.77	19.95	23.11.2007
ОФЗ 26198	97.85	0.10	6.45	02.11.2012	2156	5	61 634 000	5.59	60	04.11.2007
ОФЗ 27019	0.00	0.00	3.05	18.07.2007	222	0	0	38.9	49.86	17.01.2007
ОФЗ 27020	0.00	0.00	3.70	08.08.2007	243	0	0	33.15	49.86	07.02.2007
ОФЗ 27025	0.00	0.00	5.19	13.06.2007	187	0	0	16.49	17.45	13.12.2006
ОФЗ 27026	0.00	0.00	6.12	11.03.2009	824	0	0	17.67	18.7	13.12.2006
ОФЗ 28002	0.00	0.00	4.95	12.03.2008	460	0	0	23.56	49.86	14.03.2007
ОФЗ 28003	0.00	0.00	3.33	16.04.2008	495	0	0	13.97	49.86	18.04.2007
ОФЗ 28004	0.00	0.00	5.80	13.05.2009	887	0	0	6.3	49.86	16.05.2007
ОФЗ 28005	0.00	0.00	5.80	03.06.2009	908	0	0	0.55	49.86	06.06.2007
ОФЗ 46001	104.01	0.01	5.98	10.09.2008	642	6	115 982 231	23.56	24.93	13.12.2006
ОФЗ 46002	110.00	0.18	6.28	08.08.2012	2070	17	212 910 954	28.11	44.88	14.02.2007
ОФЗ 46003	110.90	0.14	6.17	14.07.2010	1314	2	11 077 218	38.9	49.86	17.01.2007
ОФЗ 46005	46.67	1.46	6.92	09.01.2019	4415	6	8 474 500	0	0	
ОФЗ 46010	0.00	0.00	7.13	17.05.2028	7831	0	0	0	0	13.06.2007
ОФЗ 46011	83.20	1.46	6.98	20.08.2025	6830	18	11 158 078	0	0	12.09.2007
ОФЗ 46012	65.00	0.00	7.12	05.09.2029	8307	6	1 819 350	1.26	7.03	03.10.2007
ОФЗ 46014	109.45	0.05	6.42	29.08.2018	4282	1	10 945 000	21.21	44.88	14.03.2007
ОФЗ 46017	106.50	0.06	6.51	03.08.2016	3526	7	23 430 590	5.36	21.19	14.02.2007
ОФЗ 46018	111.81	0.01	6.54	24.11.2021	5465	18	294 848 826	22.38	23.68	13.12.2006
ОФЗ 46020	102.88	0.09	6.78	06.02.2036	10652	4	33 944 098	21.55	34.41	14.02.2007
ОФЗ 48001	0.00	0.00	6.99	31.10.2018	4345	0	0	4.88	77.29	14.11.2007
ОФЗ 48001	0.00	0.00	6.84	31.10.2018	4353	0	0	3.19	77.29	14.11.2007

**Ежедневный обзор рынка рублевых облигаций**

**Кривая доходности облигаций 1-го эшелона**



**Кривая доходности государственных облигаций**



## Контактная информация

### ОАО «Брокерский дом Открытие»

129010, Москва, Протопоповский переулок. д.19/10

Телефон: (095) 232-99-66. Факс: (095) 956-47-00

<http://www.bdopen.ru> e-mail [info@open.ru](mailto:info@open.ru)

<b>Отдел по работе с клиентами</b>	<b>Тужилова Жанна</b> Начальник отдела	Тел.232-99-66 Добавочный 1165	<a href="mailto:zhanna@open.ru">zhanna@open.ru</a>
	<b>Горячева Анна</b> специалист	Добавочный 1169	<a href="mailto:Goryacheva@open.ru">Goryacheva@open.ru</a>
	<b>Кузовкина Ольга</b> специалист	Добавочный 1228	<a href="mailto:Kuzovkina@open.ru">Kuzovkina@open.ru</a>
<b>Отдел торговых операций</b>	<b>Григорий Аксенов</b> начальник отдела	Тел.232-99-66 Добавочный 1124	<a href="mailto:Agb@open.ru">Agb@open.ru</a>
	<b>Томилин Андрей</b> трейдер ММВБ	Тел. 777-34-87	<a href="mailto:Tomilin@open.ru">Tomilin@open.ru</a>
	<b>Гневко Дмитрий</b> трейдер ММВБ	Тел. 777-34-87	<a href="mailto:Dima@open.ru">Dima@open.ru</a>
	<b>Костюк Константин</b> трейдер срочный рынок ФОРТС	Тел. 745-86-57	<a href="mailto:Kostuk@open.ru">Kostuk@open.ru</a>
	<b>Калачев Владислав</b> котировки опционов по запросу	Тел. 232-99-66 Добавочный 1139	<a href="mailto:kvlad@open.ru">kvlad@open.ru</a>
<b>Аналитическое управление</b>	<b>Шехмамetyев Халиль</b> Начальник управления	добавочный 1573	<a href="mailto:sha@open.ru">sha@open.ru</a>
	<b>Мильчакова Наталья</b> Начальник отдела фундаментального анализа	добавочный 1569	<a href="mailto:n.milchakova@open.ru">n.milchakova@open.ru</a>
	<b>Афонин Александр</b> аналитик по облигациям	добавочный 1571	<a href="mailto:afonin@open.ru">afonin@open.ru</a>
	<b>Пивень Валерий</b> аналитик по международным рынкам и макроэкономике	добавочный 1575	<a href="mailto:valerypiven@open.ru">valerypiven@open.ru</a>
	<b>Тищенко Кирилл</b> аналитик по телекомам	добавочный 1572	<a href="mailto:tkv@open.ru">tkv@open.ru</a>
	<b>Кривохижин Сергей</b> аналитик по металлургии	добавочный 1574	<a href="mailto:ksy@open.ru">ksy@open.ru</a>

Информация, содержащаяся в данном обзоре, предназначена исключительно для сведения клиентов компании, при этом она носит сугубо информационный характер и не является предложением о покупке или продаже ценных бумаг. Несмотря на то, что сведения, представленные в данном обзоре, были отобраны тщательным образом, «Брокерский дом Открытие» не претендует на полноту и точность предоставленных данных. Кроме того, Компания не берет на себя обязательства регулярно обновлять информацию, которая содержится в обзоре или исправлять возможные неточности. /Аналитический отдел тел 232-9966, mail: [research@open.ru](mailto:research@open.ru).