

Новости

- Русфинанс банк (Самара) 16 февраля начнет размещение облигаций 4-й серии на 4 млрд рублей. Размещение 3-летних ценных бумаг состоится на ФБ ММВБ по открытой подписке по номиналу (1 тыс. рублей). ЦБ РФ зарегистрировал 4 выпуска облигаций Русфинанс банка общим объемом 11 млрд рублей в октябре 2006 года.
- Юниаструм банк установил ставки 3-6-го купонов облигаций 1-й серии объемом 1 млрд рублей на уровне 11% годовых. На одну бумагу номиналом 1 тыс. рублей по каждому из этих купонов будет выплачено 55 рублей.
- ЗАО "МПО Красный Богатырь" 15 февраля начнет размещение дебютного выпуска облигаций на 2 млрд рублей. Федеральная служба по финансовым рынкам 25 января 2007 года зарегистрировала выпуск и проспект облигаций первой серии "Красный Богатырь", размещаемых по открытой подписке, на 2 млрд рублей.
- ООО "ТОП-КНИГА" выплатило 39,6 млн рублей в счет погашения 2-го купона, ставка купона - 11,35% годовых. Следующая выплата будет осуществляться 9 августа 2007 года. Ставка 3-го купона - 5% годовых, что соответствует 24,93 руб. на 1 облигацию

Корпоративные и муниципальные облигации

В пятницу рублевые облигации возобновили рост цен после небольшого замешательства на рынке в четверг. Поддержку рынку оказало укрепление рубля по отношению к доллару США, которое повысило привлекательность бумаг номинированных в российской валюте, Помимо этого благоприятную обстановку на рынке создавал избыток рублей в банковском секторе на фоне которого ставки по межбанковским кредитам держались на минимальных уровнях. Обстановка на внешнем рынке была спокойной, цены практически не изменялись, поэтому она не оказала заметного влияния на рублевые бумаги.

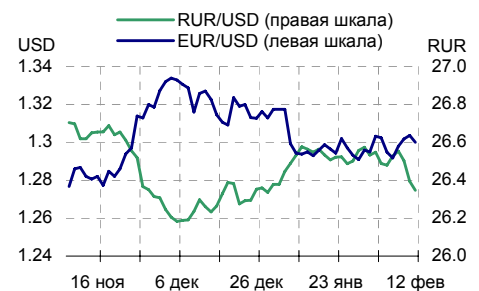
Объем торгов по корпоративным и муниципальным облигациям в пятницу составил 10,5 млрд рублей против 11,1 млрд рублей днем ранее.

Сегодня рост на рынке рублевых облигаций продолжится. В первую очередь поддержку бумагам будет оказывать избыток рублей в банковском секторе, благодаря которому ставки по межбанковским кредитам останутся низкими.

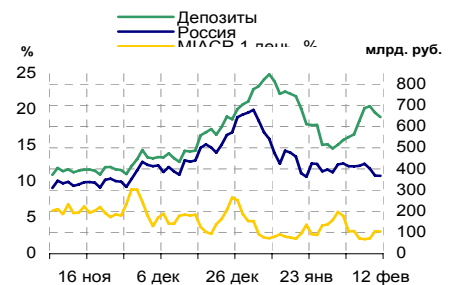
Основные индикаторы

	Значение	изм.
RUR/USD	26.3473	-0.0472
RUR/EUR	34.3015	-0.0404
EUR/USD	1.3000	-0.0037
изм. б.п.		
RCBI	100.95	-1
MIACR 1 день, %	3.08	-4
Москва 39, YTM % год.	6.66	0
RUS30, YTM % год.	5.77	2
UST10, YTM % год.	4.78	4
изм. %		
Остатки на к/с, млрд. руб.		
по России	367.8	-0.14
по Москве	258.6	3.73
Депозиты банков	277.2	-6.60
Объем торгов, млн. руб.		
Биржа	1 540	-45.93
РПС	8 955	8.41
РЕПО	0	0.00
ОФЗ	763	-24.64

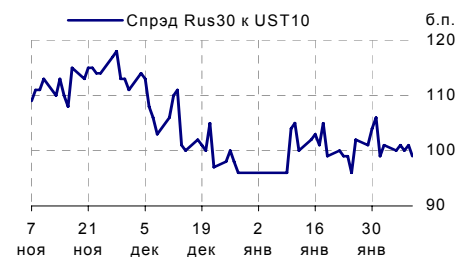
Курсы валют



Остатки на к/с, млрд. руб.



Спрэд Россия 30 и US Treasures 10



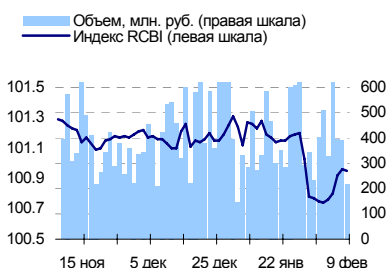
Спрэд ОФЗ 46017 и Россия 30



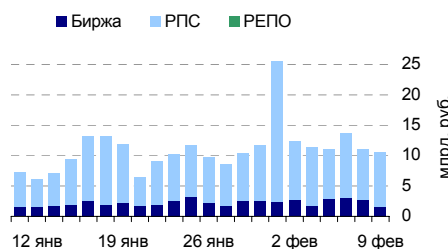
События рынка рублевых облигаций на ближайшие дни

Дата	Выпуск	Купон, Событие	Объем, млн руб
13	ММБ 1	41.39, Погашение	1 041.39
	Русспрод 4	34.78	15.30
	Москва 42	25.21	126.05
	ХМЛК Открытие 1	27.42	5.48
	ЭйрЮнион 1	32.41	48.62

Индекс корпоративных облигаций ММВБ (RCBI)



Объем торгов на ММВБ, млн. руб.



Ежедневный обзор рынка рублевых облигаций

Корпоративные облигации

Лидеры роста/падения*

	YTM	Цена закр.	НКД	До погаш.	Оборот, руб.	Кол-во сделок	Измен. цены, %
МельнКомб	12.2	99.8	51.04	748	4 990 000	1	0.91
Миннеско-1	14.29	99.8	21.47	1 035	3 283 400	4	0.81
УРСАБанк 3	9.18	101.25	16.83	846	2 011 838	1	0.55
ХайлендГФ1	13.69	99.69	12.92	418	49 845	1	0.48
РуссНефть1	14.85	91.99	14.19	1 400	64 681 293	45	0.43
МатрицаФ-1	15.21	99.2	19.58	670	2 982 841	4	0.40
ИнтеграФ-1	10.51	100.45	40.27	770	31 289 800	4	0.40
ИнтеграФ-2	10.66	100.7	19.35	1 754	46 892 043	17	0.40
УРСАБанк 6	8.53	100.4	4.21	440	5 020 000	1	0.40
РусСтанд-4	8.21	100.19	36.39	388	10 076 125	2	0.38
Синергия-1	24.38	92.3	31.37	803	9 660 840	5	-2.84
ЛБР-Интер1	16.06	99.3	28.98	1 021	297 900	1	-1.00
Лукойл2обл	7.27	100.25	15.89	1 012	2 005	2	-0.96
УрСИ сер06	8.04	100.5	17.52	1 742	22 616 250	2	-0.89
Спартак ТД	13.4	100	5.7	348	10 630 000	12	-0.60
Востокцем1	12.59	99.8	25.64	1 014	249 900	2	-0.44
ВКМ-Фин1об	10.27	99.65	17.36	481	4 983	1	-0.35
Автоприбор	14.73	99	35.07	810	647 460	5	-0.27
МартаФин 1	14.67	100.7	31.71	468	462 208	8	-0.24
ДиксиФин-1	11.36	94.15	35.73	1 497	7 944 775	8	-0.21

Лидеры по обороту*

	YTM	Цена закр.	НКД	До погаш.	Оборот, руб.	Кол-во сделок	Измен. цены, %
СатурнНПО2	8.4	101.05	35.73	1 684	105 515 506	19	0.15
Юнимилк 01	9.63	100.75	40.07	1 670	65 337 500	7	0.20
РуссНефть1	14.85	91.99	14.19	1 400	64 681 293	45	0.43
ИнтеграФ-2	10.66	100.7	19.35	1 754	46 892 043	17	0.40
КИТФинБанк	8.56	102.7	14.79	678	45 986 892	13	0.10
Карус.Ф 01	9.82	100.22	37.66	2 407	32 570 558	10	0.07
Альянс-01	8.93	100.4	34.7	1 678	32 128 000	3	0.02
ИнтеграФ-1	10.51	100.45	40.27	770	31 289 800	4	0.40
Инпром 02	8.84	100.85	6.45	1 252	28 051 578	15	-0.05
ЮТК-03 об.	7.38	102.3	37.03	974	25 570 505	12	0.20

Муниципальные облигации

Лидеры роста/падения*

	YTM	Цена закр.	НКД	До погаш.	Оборот, руб.	Кол-во сделок	Измен. цены, %
КалужОбл	7.8	101.1	11.59	318	7 673 490	3	0.38
Саха(Якут)	7.59	102.4	4.79	2 253	55 782 780	6	0.15
Якут-10 об	7.62	105.85	17.1	494	3 175 500	1	0.14
Томск.об-2	7	102	32.6	246	2 018 580	2	0.10
ИркОбл31-4	8.03	100.1	19.67	1 202	1 004 504	2	0.10
ИркОбл-а01	6.95	101.36	2.01	163	9 575 475	4	0.06
Казань06об	7.9	100.75	18.38	932	6 243 382	6	0.05
Удмуртия-1	8.16	100.33	9.88	687	6 238 519	2	0.03
МГор39-об	6.66	109.85	5.21	2 719	38 454 464	6	0.00
Чувашия-04	7.65	109.31	45.94	777	13 717 620	10	0.00
НижгорОбл2	7.27	102.75	27.77	632	2 779 388	2	-0.34
МГор41-об	6.43	107.9	2.74	1 267	21 575 000	2	-0.28
Мос.обл.4в	6.61	109.25	5.12	802	21 870 500	3	-0.23
ВоронежОБ2	7.76	109.6	19.59	860	2 740 000	1	-0.23
КОМИ 5в об	6.97	105.2	16.74	318	3 370 004	2	-0.18
КОМИ 6в об	7.28	115.25	43.64	1 343	9 987 650	7	-0.13
ЯНАО-1 об	6.96	104.38	1.1	541	3 014 363	3	-0.11
КОМИ 7в об	7.73	106.9	21.37	2478	501 411	3	-0.09
Томск.об-4	7.89	98.67	9.86	1781	848 562	1	-0.08
Мос.обл.6в	6.99	107.62	26.63	1530	2 154	2	-0.07

Лидеры по обороту*

	YTM	Цена закр.	НКД	До погаш.	Оборот, руб.	Кол-во сделок	Измен. цены, %
Саха(Якут)	7.59	102.4	4.79	2253	55 782 780	6	0.15
МГор39-об	6.66	109.85	5.21	2719	38 454 464	6	0.00
Мос.обл.4в	6.61	109.25	5.12	802	21 870 500	3	-0.23
МГор41-об	6.43	107.9	2.74	1267	21 575 000	2	-0.28
Чувашия-04	7.65	109.31	45.94	777	13 717 620	10	0.00
Белгор2006	8.18	100	3.61	1713	11 041 000	4	0.00
КОМИ 6в об	7.28	115.25	43.64	1343	9 987 650	7	-0.13
ИркОбл-а01	6.95	101.36	2.01	163	9 575 475	4	0.06
КалужОбл	7.8	101.1	11.59	318	7 673 490	3	0.38
Казань06об	7.9	100.75	18.38	932	6 243 382	6	0.05

* - По итогам торгов на ММВБ

Ежедневный обзор рынка рублевых облигаций
Итоги торгов корпоративными и региональными облигациями на ММВБ* (09.02.2007)

	Цена, % от номинала	НКД, руб.	Изм. цены, %	Доходность к погашению, % годовых	Объем торгов, руб.	Погашение	Оферта
Телекоммуникации							
ВлгТлкВТ-3	102.45	15.37	-0.05	7.67	634 880	30.11.2010	
ДальСвз2об	102.90	15.76	0	7.97	0	30.05.2012	02.06.2010
СибТлк-6об	100.40	30.32	0	7.72	0	16.09.2010	18.09.2008
УрСИ сер07	101.60	32.91	0	7.7	0	13.03.2012	17.03.2009
ЦентрТел-4	114.20	65.79	0	7.67	0	21.08.2009	
ЮТК-03 об.	102.10	37.03	0.2	7.38	25 570 505	10.10.2009	09.10.2007
ЮТК-04 об.	103.65	14.30	0.02	7.99	60 379	09.12.2009	
Банки							
ГазпромБ 1	99.30	1.56	0	7.44	0	27.01.2011	
КИТФинБанк	102.60	14.79	0.1	8.56	45 986 892	18.12.2008	
МКБ 02обл	100.20	18.24	0.1	10.22	1 641 911	04.06.2009	06.12.2007
НОМОС 7в	100.30	11.75	0.08	7.91	4 451 853	16.06.2009	18.12.2007
Росселб 2	101.73	16.99	0	7.55	0	16.02.2011	
РусСтанд-3	100.17	39.12	0	8.22	0	22.08.2007	
УРСАБанк 2	100.50	15.34	0	8.77	0	12.12.2008	15.06.2007
УРСАБанк 3	100.70	16.83	0.55	9.18	2 011 838	04.06.2009	
Нефть и газ							
ГАЗПРОМ А4	104.12	39.86	0	6.8	0	10.02.2010	
ГАЗПРОМ А5	101.04	25.34	0	6.03	0	09.10.2007	
ГАЗПРОМ А6	100.70	0.19	-0.05	6.77	57 398	06.08.2009	
Лукойл2обл	101.22	15.89	-0.96	7.27	2 005	17.11.2009	
НГК ИТЕРА	100.95	17.10	0.1	8.55	1 666 825	07.12.2007	
РуссНефть1	91.60	14.19	0.43	14.85	64 681 293	10.12.2010	12.12.2008
Удмнефтпр	100.60	18.22	0	9.39	0	01.09.2008	
Торговля							
АптЗби6 об	100.85	10.30	0	9.7	0	30.06.2009	
ДиксиФин-1	94.00	35.73	-0.21	11.36	7 944 775	17.03.2011	
Евросеть-2	99.92	18.53	0.13	10.41	1 660 100	02.06.2009	04.12.2007
КОПЕЙКА 02	99.11	18.83	0.01	9.5	992 191	15.02.2012	18.02.2009
МонеткаФ-1	98.80	24.92	0.2	12.42	3 960 000	14.05.2009	15.11.2007
МагнитФ 01	102.25	20.22	0	8.1	0	19.11.2008	
ПятерочФ 2	103.00	13.25	0.15	8.49	6 188 458	14.12.2010	
Металлургия							
Амурмет-01	101.80	43.50	-0.14	9.09	1 017	26.02.2009	
Инпром 02	100.90	6.45	-0.05	8.84	28 051 578	15.07.2010	19.07.2007
Мечел 2об	101.23	11.74	0.02	8.12	1 013	12.06.2013	16.06.2010
РусАлФ-3в	100.05	27.81	0	7.29	0	21.09.2008	
ТМК-03 обл	100.51	37.25	-0.11	7.68	1 004	15.02.2011	19.02.2008
ЧТПЗ 01об	102.44	13.27	0	7.7	0	16.06.2010	18.06.2008
ЧТПЗ 01об	102.54	42.16	-0.04	7.9	5 970 349	16.06.2010	18.06.2008
Машиностроение							
АВТОВА3 об	100.01	44.61	0	8.44	0	13.08.2008	14.02.2007
ГАЗФин 01	100.60	41.40	0	8.01	0	08.02.2011	12.02.2008
ИРКУТ-03об	103.70	33.76	-0.01	7.69	20 738 000	16.09.2010	
ОМЗ - 4 об	99.00	0.00	0	0.49	0	26.02.2009	
ПромТр01об	99.81	9.62	0.22	9.95	7 002 100	03.07.2008	
УралВагЗФ2	100.30	32.79	-0.05	9.11	200 500	05.10.2010	03.10.2007
Энергетика							
БашкирэнЗв	100.35	9.32	0.05	8.34	15 262 605	09.03.2011	19.03.2009
ГидроОГК-1	103.18	8.21	-0.13	7.41	10 308 063	29.06.2011	
Ленэнерго1	100.61	31.73	0	6.96	0	19.04.2007	
Мосэнерго2	101.20	33.95	-0.04	7.51	1 527 441	18.02.2016	23.02.2012
ФСК ЕЭС-02	103.65	10.17	-0.03	7.14	4 144 800	22.06.2010	
ФСК ЕЭС-03	100.70	10.89	-0.2	6.91	946 710	12.12.2008	
Муниципальные							
КалужОбл-2	102.05	15.79	0	8.14	0	29.08.2011	
ЛипецкОбл4	100.80	3.70	0	7.83	1 915 200	19.07.2011	
МГор39-об	109.85	5.21	0	6.66	38 454 464	21.07.2014	
МГор44-об	109.85	12.88	0	6.67	812 835	24.06.2015	
Мос.обл.4в	109.50	5.12	-0.23	6.61	21 870 500	21.04.2009	
Мос.обл.5в	107.11	26.51	-0.06	6.69	1 205 919	30.03.2010	
Мос.обл.6в	107.70	26.63	-0.07	6.99	2 154	19.04.2011	
НовсиБО-05	101.25	12.11	0	7.67	40 500	15.12.2009	
СамарОбл 3	101.15	17.70	0	7.5	0	11.08.2011	

* - наиболее ликвидными выпусками.

Ежедневный обзор рынка рублевых облигаций

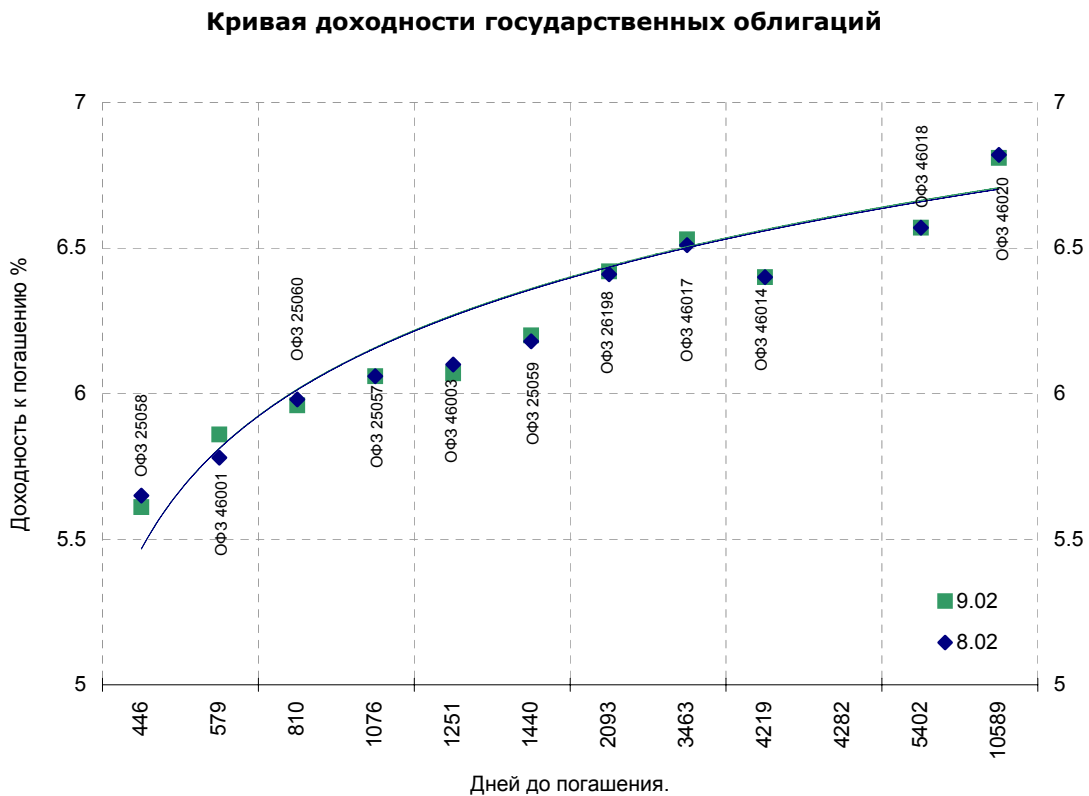
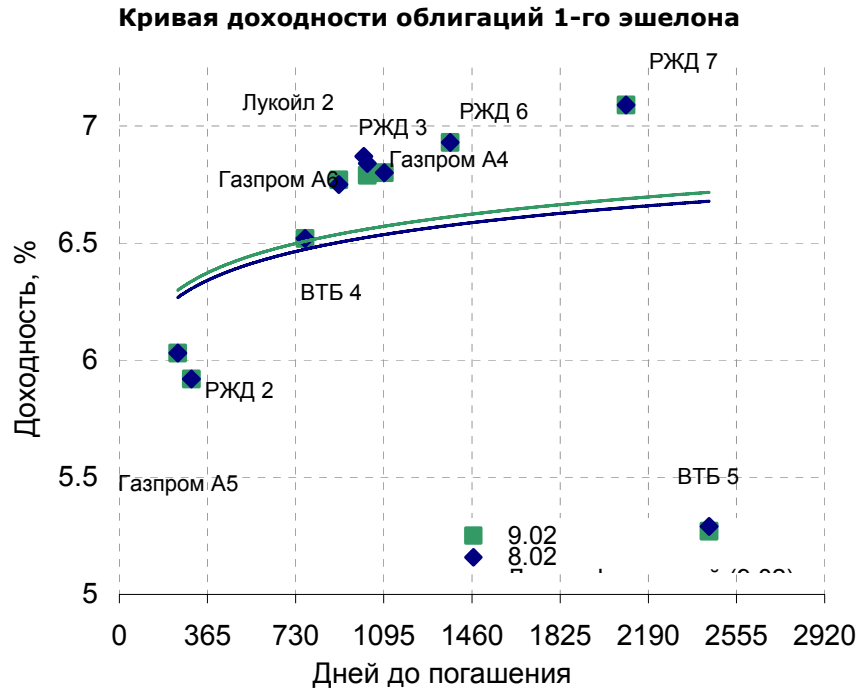
Государственные облигации

По итогам торгов в пятницу котировки ОФЗ практически не изменились. Торги проходили при отсутствии единой динамики и низкой активности торгов, несмотря на ряд позитивных факторов. Рубль продолжил укрепляться по отношению к доллару США. Рублевая ликвидность в банковском секторе немного снизилась, однако сохранилась в избытке, благодаря чему ставки по межбанковским кредитам были невысокими. В тоже время на внешних долговых рынках заметного движения котировок не наблюдалось, что и способствовало спокойной обстановке на рынке рублевых бумаг.

Объем торгов на рынке ОФЗ в пятницу составил 763 млн рублей против 1 млрд рублей днем ранее.

Сегодня на рынке ОФЗ будет наблюдаться благоприятная обстановка, в пользу чего свидетельствует стабильная ситуация на внешнем долговом рынке и избыток рублей в банковском секторе. Однако от заметного роста цен инвесторов будут сдерживать мало привлекательные уровни доходности, достигнутые рынком.

Выпуск	Цена последн. сделки, % от. ном.	Изм-е цены, %	Доходн., % год	Дата погашения	Дней до погашения	Кол-во сделок	Оборот, руб.	НКД, руб.	Размер купона, руб.	Дата выпл. куп.
ОБР 04002	0.00	0.00	4.35	23.06.2009	865	0	0	0	0	
ОБР 04003	0.00	0.00	5.10	22.09.2009	956	0	0	0	0	
ОФЗ 25057	0.00	0.00	6.06	20.01.2010	1076	0	0	3.24	18.45	25.04.2007
ОФЗ 25058	100.95	0.05	5.61	30.04.2008	446	10	54 811 123	1.55	15.71	02.05.2007
ОФЗ 25059	100.15	-0.04	6.20	19.01.2011	1440	3	13 004 478	2.67	15.21	25.04.2007
ОФЗ 25060	99.93	0.03	5.96	29.04.2009	810	2	1 997	1.43	14.46	02.05.2007
ОФЗ 25061	99.35	-0.09	6.16	05.05.2010	1181	2	10 163 538	0.32	13.35	02.05.2007
ОФЗ 26176	0.00	0.00	0.00	20.11.2007	284	0	0	4.38	19.95	20.11.2007
ОФЗ 26177	0.00	0.00	0.00	20.11.2008	650	0	0	4.28	19.95	22.11.2007
ОФЗ 26178	0.00	0.00	0.00	20.11.2009	1015	0	0	4.22	19.95	23.11.2007
ОФЗ 26198	98.00	-0.04	6.42	02.11.2012	2093	7	17 532 753	15.95	60	04.11.2007
ОФЗ 26199	99.45	0.10	6.37	11.07.2012	1979	7	25 101 028	3.84	15.21	18.04.2007
ОФЗ 27019	102.04	-1.62	5.25	18.07.2007	159	1	14 796 061	6.3	49.86	18.07.2007
ОФЗ 27020	0.00	0.00	6.36	08.08.2007	180	0	0	0.55	49.86	08.08.2007
ОФЗ 27025	0.00	0.00	5.41	13.06.2007	124	0	0	9.53	14.96	14.03.2007
ОФЗ 27026	101.30	-0.39	6.00	11.03.2009	761	4	66 858 000	11.12	17.45	14.03.2007
ОФЗ 28002	0.00	0.00	4.18	12.03.2008	397	0	0	40.82	49.86	14.03.2007
ОФЗ 28003	0.00	0.00	5.64	16.04.2008	432	0	0	31.23	49.86	18.04.2007
ОФЗ 28004	0.00	0.00	5.50	13.05.2009	824	0	0	23.56	49.86	16.05.2007
ОФЗ 28005	0.00	0.00	5.50	03.06.2009	845	0	0	17.81	49.86	06.06.2007
ОФЗ 46001	103.43	-0.07	5.86	10.09.2008	579	2	548 180	15.89	24.93	14.03.2007
ОФЗ 46002	109.85	-0.11	6.23	08.08.2012	2007	2	1 262 978	43.65	44.88	14.02.2007
ОФЗ 46003	110.61	0.05	6.07	14.07.2010	1251	9	19 777 830	6.3	49.86	18.07.2007
ОФЗ 46005	47.27	1.65	6.91	09.01.2019	4352	2	2 363 342	0	0	
ОФЗ 46010	0.00	0.00	7.08	17.05.2028	7768	0	0	0	0	13.06.2007
ОФЗ 46011	0.00	0.00	6.81	20.08.2025	6767	0	0	0	0	12.09.2007
ОФЗ 46012	0.00	0.00	7.03	05.09.2029	8244	0	0	2.47	7.03	03.10.2007
ОФЗ 46014	0.00	0.00	6.40	29.08.2018	4219	0	0	36.74	44.88	14.03.2007
ОФЗ 46017	106.10	-0.08	6.53	03.08.2016	3463	8	42 436 193	20.03	21.19	14.02.2007
ОФЗ 46018	111.20	-0.04	6.57	24.11.2021	5402	10	28 915 014	14.3	22.44	14.03.2007
ОФЗ 46020	102.50	0.05	6.81	06.02.2036	10589	50	463 864 135	33.46	34.41	14.02.2007
ОФЗ 48001	104.50	-0.05	7.09	31.10.2018	4282	1	1 254 000	18.26	77.29	14.11.2007



Контактная информация

ОАО «Брокерский дом Открытие»

129010, Москва, Протопоповский переулок. д.19/10

Телефон: (095) 232-99-66. Факс: (095) 956-47-00

<http://www.bdopen.ru> e-mail info@open.ru

Отдел по работе с клиентами	Тужилова Жанна Начальник отдела	Тел.232-99-66 Добавочный 1165	zhanna@open.ru
	Горячева Анна специалист	Добавочный 1169	Goryacheva@open.ru
	Кузовкина Ольга специалист	Добавочный 1228	Kuzovkina@open.ru
Отдел торговых операций	Григорий Аксенов начальник отдела	Тел.232-99-66 Добавочный 1124	Agb@open.ru
	Томилин Андрей трейдер ММВБ	Тел. 777-34-87	Tomilin@open.ru
	Гневко Дмитрий трейдер ММВБ	Тел. 777-34-87	Dima@open.ru
	Костюк Константин трейдер срочный рынок ФОРТС	Тел. 745-86-57	Kostuk@open.ru
	Калачев Владислав котировки опционов по запросу	Тел. 232-99-66 Добавочный 1139	kvlad@open.ru
Аналитическое управление	Шехмамetyев Халиль Начальник управления	добавочный 1573	sha@open.ru
	Мильчакова Наталья Начальник отдела фундаментального анализа	добавочный 1569	n.milchakova@open.ru
	Афонин Александр аналитик по облигациям	добавочный 1571	afonin@open.ru
	Пивень Валерий аналитик по международным рынкам и макроэкономике	добавочный 1575	valerypiven@open.ru
	Тищенко Кирилл аналитик по телекомам	добавочный 1572	tkv@open.ru
	Кривохижин Сергей аналитик по металлургии	добавочный 1574	ksy@open.ru

Информация, содержащаяся в данном обзоре, предназначена исключительно для сведения клиентов компании, при этом она носит сугубо информационный характер и не является предложением о покупке или продаже ценных бумаг. Несмотря на то, что сведения, представленные в данном обзоре, были отобраны тщательным образом, «Брокерский дом Открытие» не претендует на полноту и точность предоставленных данных. Кроме того, Компания не берет на себя обязательства регулярно обновлять информацию, которая содержится в обзоре или исправлять возможные неточности. /Аналитический отдел тел 232-9966, mail: research@open.ru.