

**Новости**

- Инвестиционный банк "КИТ Финанс" 15 марта планирует начать размещение облигаций второй серии на 2 млрд рублей. Срок обращения бумаг - 3 года, предусмотрена полугодовая оферта.
- ОАО "Территориальная генерирующая компания N1" (ТГК-1) планирует начать размещение облигаций первой серии на 4 млрд рублей 20 марта. Выпуск состоит из 4 млн бумаг номиналом 1 тыс. рублей. Срок обращения бумаг - 7 лет.
- ОАО "Авиакомпания "Самара" погасило облигации первой серии на 350 млн рублей и выплатило 24,43 млн рублей в счет погашения последнего купона по этим бумагам.
- ООО "Аладушкин Финанс" (ранее - АПК "ПРОвиант") погасило облигации первой серии на 500 млн рублей и выплатило 29,92 млн рублей в счет погашения последнего купона. Выплата на одну бумагу составила 59,84 рубля, ставка купона - 12% годовых.

**Корпоративные и муниципальные облигации**

В пятницу на рынке рублевых облигаций преобладала позитивная динамика, однако объем торгов был невысоким, поэтому говорить об однозначной тенденции не приходится. Котировки рублевых бумаг росли несмотря на ряд негативных факторов. В частности высокие ставки по межбанковским кредитам, которые в пятницу немного снизились, однако по-прежнему остаются на высоком уровне, несмотря на значительный объем средств на корсчетах в ЦБ. Помимо этого негативное влияние на рынок оказывало снижение котировок российских еврооблигаций, последовавшее за снижением американских госбумаг после выхода очередной статистики по экономике США.

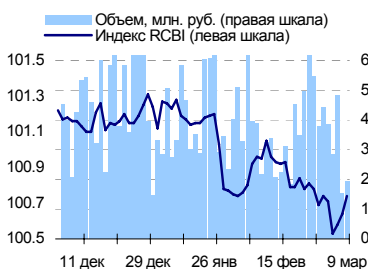
Объем торгов в пятницу снизился и составил 4,5 млрд рублей против 7,3 млрд рублей днем ранее.

Сегодня котировки рублевых облигаций не претерпят существенных изменений на фоне неоднозначной обстановки на долговом рынке. Большой объем средств на корсчетах в ЦБ оказывает благоприятное влияние на рынок, однако сохраняющиеся при этом высокие ставки по межбанковским кредитам, свидетельствующие о нехватке средств, сдерживают инвесторов. Помимо этого давление на рынок будет оказывать снижение котировок на рынке внешнего долга.

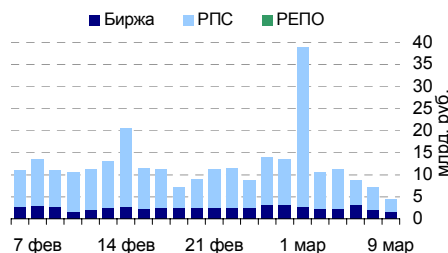
**События рынка рублевых облигаций на ближайшие дни**

Дата	Выпуск	Купон, Событие	Объем, млн руб
12	ОСМО Капитал	Размещение на ММВБ	1 000.00
13	Волга 1	59.84	89.76
	Костромская обл. 4	29.92	23.94
	Хлебозавод 28 2	29.92	2.24
	ЮТэйр-Финанс 2	25.93, Оферта	25.93
	НУТРИНВЕСТХОЛДИНГ	27.42	32.90
	МиГ-Финанс 2	44.38	133.14
	ЮНИМИЛК Финанс 1	48.62	97.24
	МОЭСК 1	40.14	240.84
	ВолгаТелеком 4	19.92	59.76
	Глобэксбанк 1	Размещение на ММВБ	2 000.00

**Индекс корпоративных облигаций ММВБ (RCBI)**



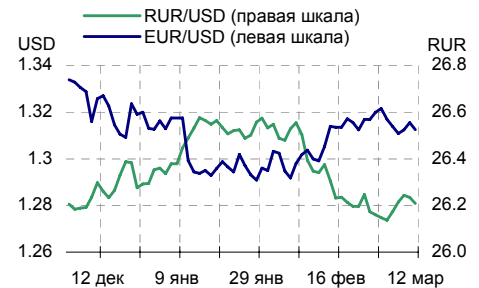
**Объем торгов на ММВБ, млн. руб.**



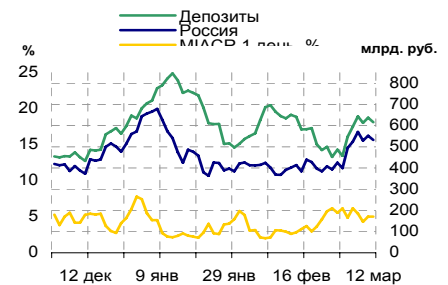
**Основные индикаторы**

	Значение	изм.
RUR/USD	26.2086	-0.0266
RUR/EUR	34.4564	0.0358
EUR/USD	1.3125	-0.0030
изм. б.п.		
RCBI	100.74	10
MIACR 1 день, %	5.01	-1
Москва 39, УТМ % год.	6.68	0
RUS30, УТМ % год.	5.67	4
UST10, УТМ % год.	4.58	6
изм. %		
<b>Остатки на к/с, млрд. руб.</b>		
по России	532.3	-3.57
по Москве	419.3	-3.39
Депозиты банков	83.4	-2.46
<b>Объем торгов, млн. руб.</b>		
Биржа	1 540	-25.91
РПС	2 970	-43.08
РЕПО	0	0.00
ОФЗ	366	155.79

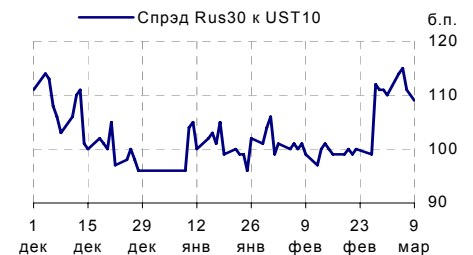
**Курсы валют**



**Остатки на к/с, млрд. руб.**



**Спрэд Россия 30 и US Treasures 10**



**Спрэд ОФЗ 46017 и Россия 30**



## Ежедневный обзор рынка рублевых облигаций

### Корпоративные облигации

#### Лидеры роста/падения\*

	YTM	Цена закр.	НКД	До погаш.	Оборот, руб.	Кол-во сделок	Измен. цены, %
ВлгТлкВТ-2	7.53	101.27	21.12	1 362	5 530 728	3	1.07
РЖД-03обл	6.49	104.8	21.22	999	1 048	1	1.01
ЕврокомФК1	11.63	100.1	24.26	1 015	6 522 258	12	0.96
ГАЗПРОМ А4	6.86	103.85	5.18	1 069	13 473 902	15	0.94
МартаФин 3	16.01	98	12.82	1 607	294 000	1	0.72
ГАЗЭКСФ 1	9.72	101.16	22.44	1 378	2 013	2	0.66
ЕПК-1	9.73	99.9	39.71	573	4 395 600	1	0.64
Пересвет-1	12.67	102.9	31.64	207	196 539	1	0.59
АвтобанИн	13.08	100.26	26	564	200 494	2	0.56
ОМЗ-5 об	8.28	101.51	0.72	1 635	5 057 020	3	0.50
	YTM	Цена закр.	НКД	До погаш.	Оборот, руб.	Кол-во сделок	Измен. цены, %
ГПБ-Иптк-1	7.72	101.9	14.88	10 888	9 884 300	2	-1.31
МГТС-04 об	7.13	100	26.26	775	550 000	2	-0.97
АМТЕЛ-Ф 01	10.53	98.51	24.77	251	4 926	1	-0.49
МКХ-02	12.54	99.75	3.53	900	399 000	1	-0.44
СахарКо 01	13.92	99.2	40.17	977	396 800	2	-0.40
Синергия-1	12.73	99	39.58	775	148 550	2	-0.35
Вагонмаш 1	12.53	101.5	28.85	468	101 500	2	-0.34
ХКФ Банк-4	10.03	100.4	13.9	1 678	6 527 290	7	-0.30
М-ИНДУСТР	12.62	100	5.71	1 621	110 022	2	-0.30
Лукойл4обл	7.5	100.16	17.23	2 463	2 008	2	-0.28

#### Лидеры по обороту\*

	YTM	Цена закр.	НКД	До погаш.	Оборот, руб.	Кол-во сделок	Измен. цены, %
Зенит Зобл	8.13	100.25	26.39	1 706	70 348 438	7	-0.04
Кедр-01	0	100	19.85	210	50 000 000	1	0.05
УМПО 2	8.7	101.15	20.3	1 014	49 574 636	9	0.33
МОИТК-01	9.46	99.7	40.19	932	41 215 470	5	0.00
РТК-ЛИЗ 5с	8.18	100.32	4.77	1 252	32 344 453	3	0.02
РусьБанк-1	4.2	100.22	48.62	741	31 977 809	21	0.09
ГлМосСтр-2	9.44	101.15	53.25	1 469	31 343 111	6	0.10
ИРКУТ-03об	7.7	103.6	40.47	1 287	30 994 018	10	0.01
КИТФинБанк	8.75	102.3	22.47	650	29 851 100	9	0.05
ЦентрТел-4	7.63	113.9	7.18	896	25 998 355	15	0.09

### Муниципальные облигации

#### Лидеры роста/падения\*

	YTM	Цена закр.	НКД	До погаш.	Оборот, руб.	Кол-во сделок	Измен. цены, %
Томск.об-2	3.53	103.8	40.27	218	570 900	2	1.87
Новсиб Зоб	7.11	111	20.3	858	8 103 000	1	0.91
Якут-06 об	7.1	107.19	6.03	1 161	1 607 850	1	0.45
Мос.обл.5в	6.56	107.1	32.26	1 117	8 228 748	4	0.37
Казань06об	7.98	100.5	1.97	904	502 500	1	0.20
ИркОбл31-4	8.02	100.08	26	1 174	2 002	2	0.18
УФА-2006об	8.08	101.15	17.73	1 015	195 220	1	0.13
Удмуртия-1	8.18	100.27	16.18	659	2 264 097	4	0.12
КраснЯрКр3	7.21	99.45	29.92	572	15 908 000	4	0.12
Башкорт5об	7.13	102.4	26.59	971	25 600 000	1	0.10
	YTM	Цена закр.	НКД	До погаш.	Оборот, руб.	Кол-во сделок	Измен. цены, %
КрасЯрск05	7.68	100.52	33.07	589	7 539 000	1	-0.76
Хабаровск6	7.51	100.36	23.01	991	8 429 236	1	-0.63
ИркОбл31-2	8.95	99.2	23.67	594	4 770 264	4	-0.60
ВоронежОб2	8.39	107.95	29.56	832	1 097 626	3	-0.40
КалужОбл-2	8.13	102.05	0.94	1 634	19 904 333	11	-0.29
КОМИ 6в об	7.5	114.15	54	1 315	22 964 150	14	-0.22
Томск.об-3	7.65	99.2	26.3	976	511 872	11	-0.20
Саха(Якут)	7.63	102.2	10.89	2225	10 690 133	3	-0.19
Уфа-2004об	8	102.5	25.82	452	1 537 500	2	-0.15
ЛенОбл-2об	7.39	121.8	33.01	1370	771 244	4	-0.12

#### Лидеры по обороту\*

	YTM	Цена закр.	НКД	До погаш.	Оборот, руб.	Кол-во сделок	Измен. цены, %
Чувашия-04	7.84	108.65	55.4	749	73 285 512	36	-0.05
НовсибО-05	7.54	101.4	18.63	1012	30 182 897	5	0.03
Башкорт5об	7.13	102.4	26.59	971	25 600 000	1	0.10
МГор39-об	6.68	109.5	12.88	2691	23 544 970	8	-0.06
КОМИ 6в об	7.5	114.15	54	1315	22 964 150	14	-0.22
КалужОбл-2	8.13	102.05	0.94	1634	19 904 333	11	-0.29
ТульскОб 1	7.41	102.7	16.53	842	17 765 237	3	0.10
КраснЯрКр3	7.21	99.45	29.92	572	15 908 000	4	0.12
Саха(Якут)	7.63	102.2	10.89	2225	10 690 133	3	-0.19
МГор44-об	6.68	109.55	20.55	3029	9 857 000	3	0.05

\* - По итогам торгов на ММВБ

**Ежедневный обзор рынка рублевых облигаций**
**Итоги торгов корпоративными и региональными облигациями на ММВБ\* (12.03.2007)**

	Цена, % от номинала	НКД, руб.	Изм. цены, %	Доходность к погашению, % годовых	Объем торгов, руб.	Погашение	Оферта
<b>Телекоммуникации</b>							
ВлгТлкВТ-3	102.30	21.89	-0.1	7.72	11 249 111	30.11.2010	
ДальСвз2об	102.90	22.55	0	7.94	0	30.05.2012	02.06.2010
СибТлк-6об	100.40	36.35	-0.15	7.82	390 975	16.09.2010	18.09.2008
УрСИ сер07	101.47	39.35	0	7.74	0	13.03.2012	17.03.2009
ЦентрТел-4	113.80	7.18	0.09	7.63	25 998 355	21.08.2009	
ЮТК-03 об.	102.01	45.39	-0.01	7.46	4 228 000	10.10.2009	09.10.2007
ЮТК-04 об.	103.12	21.21	0	8.26	0	09.12.2009	
<b>Банки</b>							
ГазпромБ 1	99.01	7.00	0.19	7.47	99 200	27.01.2011	
КИТФинБанк	102.25	22.47	0.05	8.75	29 851 100	18.12.2008	
МКБ 02обл	100.20	26.21	0	10.47	100 100	04.06.2009	06.12.2007
НОМОС 7в	100.35	18.08	0.04	7.85	6 926 910	16.06.2009	18.12.2007
Росселб 2	101.75	3.44	0.05	7.52	359 354	16.02.2011	
РусСтанд-3	99.77	3.68	0.18	8.68	2 304 847	22.08.2007	
УРСАБанк 2	100.40	23.01	0	8.74	0	12.12.2008	15.06.2007
УРСАБанк 3	101.15	24.20	-0.15	9.29	7 070	04.06.2009	
<b>Нефть и газ</b>							
ГАЗПРОМ А4	102.88	5.18	0.94	6.86	13 473 902	10.02.2010	
ГАЗПРОМ А5	101.00	31.15	0.05	5.8	293 045	09.10.2007	
ГАЗПРОМ А6	100.88	5.52	0.11	6.6	4 269 857	06.08.2009	
Лукойл2обл	100.91	21.45	0.33	6.85	3 512 895	17.11.2009	
НГК ИТЕРА	100.77	24.58	0.13	8.63	15 135	07.12.2007	
РуссНефть1	89.90	21.29	0	16.66	5 232 349	10.12.2010	12.12.2008
Удмнефтпр	100.30	2.08	0.25	9.41	9 273 768	01.09.2008	
<b>Торговля</b>							
АптЗбиб об	101.05	17.88	0	9.58	0	30.06.2009	
ДиксиФин-1	93.99	42.83	0	11.45	0	17.03.2011	
Евросеть-2	99.90	26.40	0	10.62	0	02.06.2009	04.12.2007
КОПЕЙКА 02	98.91	3.81	0	9.65	0	15.02.2012	18.02.2009
МонеткаФ-1	99.15	33.13	0	12.32	0	14.05.2009	15.11.2007
МагнитФ 01	102.05	27.38	0	8.17	0	19.11.2008	
ПятерочФ 2	103.05	20.38	0.1	8.47	20 269 661	14.12.2010	
<b>Металлургия</b>							
Амурмет-01	101.60	2.15	-0.03	9.11	10 461 920	26.02.2009	
Инпром 02	100.75	14.66	-0.1	8.96	13 298 137	15.07.2010	19.07.2007
Мечел 2об	101.20	18.18	0.05	8.11	559 177	12.06.2013	16.06.2010
РусАлФ-3в	100.00	33.34	0	7.33	0	21.09.2008	
ТМК-03 обл	100.49	3.70	0.06	7.47	3 793 963	15.02.2011	19.02.2008
ЧТПЗ 01об	102.30	20.56	0	7.71	5 115 001	16.06.2010	18.06.2008
ЧТПЗ 01об	102.54	42.16	-0.04	7.9	5 970 349	16.06.2010	18.06.2008
<b>Машиностроение</b>							
АВТОВАЗ об	99.00	0.63	0	1.72	0	13.08.2008	
ГАЗФин 01	100.50	5.58	0	8.07	0	08.02.2011	12.02.2008
ИРКУТ-03об	103.59	40.47	0.01	7.7	30 994 018	16.09.2010	
ОМЗ - 4 об	85.00	0.00	0	8.59	0	26.02.2009	
ПромТр01об	99.80	17.10	0.15	10.01	19 991 001	03.07.2008	
УралВагЗФ2	100.25	39.96	0	9.06	0	05.10.2010	03.10.2007
<b>Энергетика</b>							
БашкирэнЗв	100.05	15.69	0	8.56	1 000	09.03.2011	19.03.2009
ГидроОГК-1	102.57	14.42	0	7.53	0	29.06.2011	
Ленэнерг01	100.31	39.60	-0.08	8.15	16 362 672	19.04.2007	
Мосэнерго2	101.09	1.68	0	7.52	0	18.02.2016	23.02.2012
ФСК ЕЭС-02	103.08	16.50	0	7.31	0	22.06.2010	
ФСК ЕЭС-03	100.35	16.34	0	6.99	0	12.12.2008	
<b>Муниципальные</b>							
КалужОбл-2	102.35	0.94	-0.29	8.13	19 904 333	29.08.2011	
ЛипецкОбл4	100.40	9.80	0	7.96	0	19.07.2011	
МГор39-об	109.50	12.88	-0.06	6.68	23 544 970	21.07.2014	
МГор44-об	109.50	20.55	0.05	6.68	9 857 000	24.06.2015	
Мос.обл.4в	108.86	13.56	0	6.65	0	21.04.2009	
Мос.обл.5в	106.70	32.26	0.37	6.56	8 228 748	30.03.2010	
Мос.обл.6в	107.35	33.53	-0.03	7.04	2 146	19.04.2011	
НовсиБО-05	101.37	18.63	0.03	7.54	30 182 897	15.12.2009	
СамарОбл 3	101.10	4.58	0	7.51	5 055 000	11.08.2011	

\* - наиболее ликвидными выпусками.

## Ежедневный обзор рынка рублевых облигаций

### Государственные облигации

Котировки ОФЗ в пятницу двигались без определенной тенденции на фоне низкой торговой активности. Причиной низкой активности в этот день была нестабильная обстановка на рынке внешнего долга и высокие ставки по межбанковским кредитам. Несмотря на большой объем средств на корсчетах в ЦБ, ставки по межбанковским кредитам остались на высоком уровне, незначительно снизившись по сравнению с предыдущим рабочим днем. Негативное влияние на рынок ОФЗ оказывало снижение котировок российских еврооблигаций на фоне снижения американских госбумаг, вызванного выходом очередной порции экономической статистики.

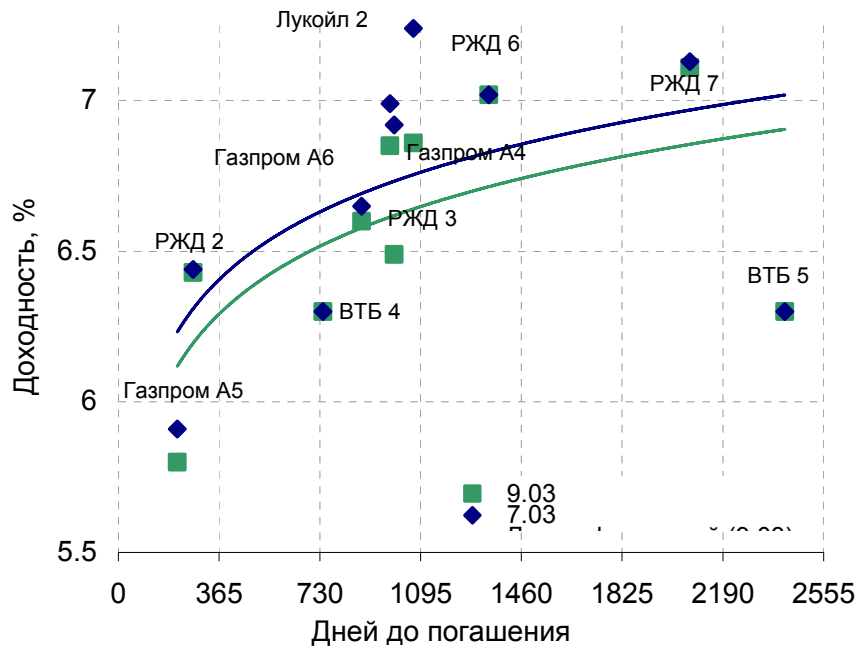
Объем торгов на рынке ОФЗ в пятницу составил 366 млн рублей против 143 млн рублей в среду.

Сегодня котировки ОФЗ не претерпят существенных изменений. Давление на рынок будет оказывать снижение котировок на рынке внешнего долга и высокие ставки по межбанковским кредитам.

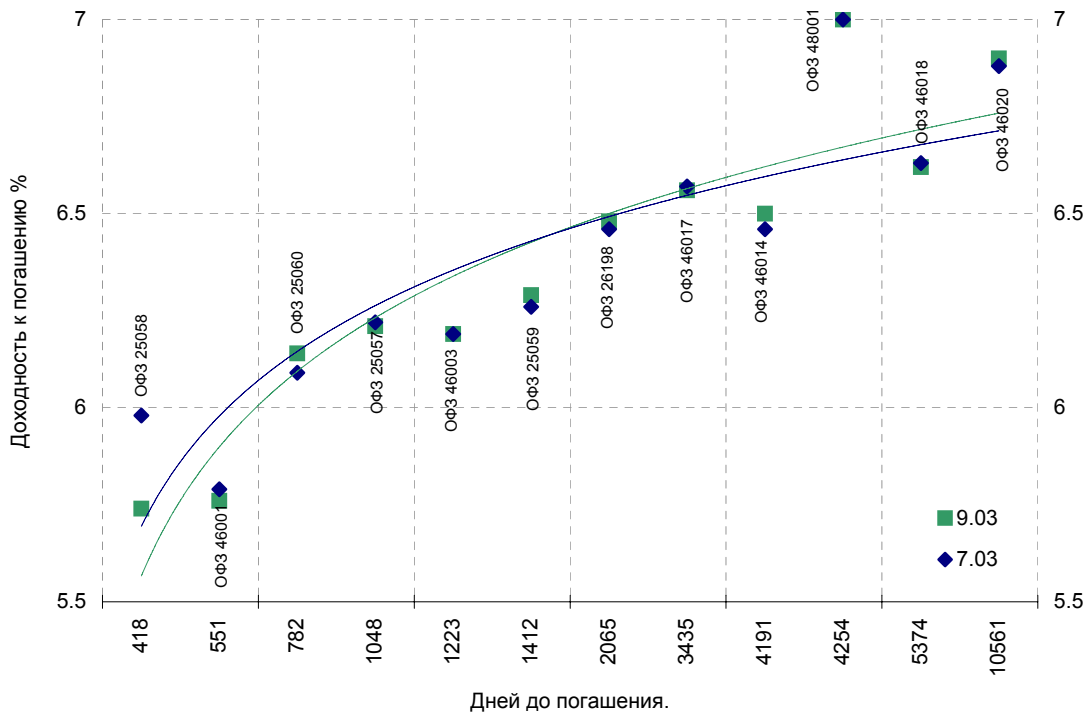
Выпуск	Цена последн. сделки, % от. ном.	Изм-е цены, %	Доходн., % год	Дата погашения	Дней до погашения	Кол-во сделок	Оборот, руб.	НКД, руб.	Размер купона, руб.	Дата выпл. куп.
ОБР 04002	0.00	0.00	7.50	23.06.2009	837	0	0	0	0	
ОБР 04003	0.00	0.00	4.95	22.09.2009	928	0	0	0	0	
ОФЗ 25057	103.47	0.02	6.21	20.01.2010	1048	3	15 090 916	8.92	18.45	25.04.2007
ОФЗ 25058	100.75	0.25	5.74	30.04.2008	418	5	10 087 060	6.39	15.71	02.05.2007
ОФЗ 25059	99.85	-0.09	6.29	19.01.2011	1412	1	5 096 344	7.35	15.21	25.04.2007
ОФЗ 25060	99.60	-0.09	6.14	29.04.2009	782	3	6 973 002	5.88	14.46	02.05.2007
ОФЗ 25061	0.00	0.00	6.16	05.05.2010	1153	0	0	4.77	13.35	02.05.2007
ОФЗ 26176	0.00	0.00	0.00	20.11.2007	256	0	0	5.92	19.95	20.11.2007
ОФЗ 26177	0.00	0.00	0.00	20.11.2008	622	0	0	5.81	19.95	22.11.2007
ОФЗ 26178	0.00	0.00	0.00	20.11.2009	987	0	0	5.75	19.95	23.11.2007
ОФЗ 26198	97.76	-0.09	6.48	02.11.2012	2065	1	977 610	20.55	60	04.11.2007
ОФЗ 26199	0.00	0.00	6.41	11.07.2012	1951	0	0	8.52	15.21	18.04.2007
ОФЗ 27019	101.59	-0.25	5.50	18.07.2007	131	1	5 079 540	13.97	49.86	18.07.2007
ОФЗ 27020	101.81	0.01	5.60	08.08.2007	152	1	4 684 214	8.22	49.86	08.08.2007
ОФЗ 27025	100.17	0.15	5.45	13.06.2007	96	10	15 039 744	14.14	14.96	14.03.2007
ОФЗ 27026	0.00	0.00	6.05	11.03.2009	733	0	0	16.49	17.45	14.03.2007
ОФЗ 28002	0.00	0.00	3.77	12.03.2008	369	0	0	48.49	49.86	14.03.2007
ОФЗ 28003	0.00	0.00	3.52	16.04.2008	404	0	0	38.9	49.86	18.04.2007
ОФЗ 28004	0.00	0.00	5.36	13.05.2009	796	0	0	31.23	49.86	16.05.2007
ОФЗ 28005	0.00	0.00	5.36	03.06.2009	817	0	0	25.48	49.86	06.06.2007
ОФЗ 46001	0.00	0.00	5.76	10.09.2008	551	0	0	23.56	24.93	14.03.2007
ОФЗ 46002	109.30	0.05	6.32	08.08.2012	1979	5	111 333 795	5.67	44.88	15.08.2007
ОФЗ 46003	0.00	0.00	6.19	14.07.2010	1223	0	0	13.97	49.86	18.07.2007
ОФЗ 46005	0.00	0.00	7.12	09.01.2019	4324	0	0	0	0	
ОФЗ 46010	0.00	0.00	7.11	17.05.2028	7740	0	0	0	0	13.06.2007
ОФЗ 46011	0.00	0.00	6.85	20.08.2025	6739	0	0	0	0	12.09.2007
ОФЗ 46012	0.00	0.00	7.06	05.09.2029	8216	0	0	3.01	7.03	03.10.2007
ОФЗ 46014	108.55	-0.18	6.50	29.08.2018	4191	5	11 252 702	43.65	44.88	14.03.2007
ОФЗ 46017	105.75	0.05	6.56	03.08.2016	3435	15	121 656 249	5.36	21.19	16.05.2007
ОФЗ 46018	110.64	0.08	6.62	24.11.2021	5374	7	41 219 193	21.21	22.44	14.03.2007
ОФЗ 46019	0.00	0.00	7.09	20.03.2019	4394	0	0	0	0	04.04.2007
ОФЗ 46020	101.50	-0.20	6.90	06.02.2036	10561	2	17 290 508	4.35	34.41	15.08.2007
ОФЗ 46021	0	0	6.63	08.08.2018	4170	0	0	3.51	39.89	22.08.2007
ОФЗ 48001	0.00	0.00	7	31.10.2018	4254	0	0	24.21	77.29	14.11.2007

**Ежедневный обзор рынка рублевых облигаций**

**Кривая доходности облигаций 1-го эшелона**



**Кривая доходности государственных облигаций**



## Контактная информация

### ОАО «Брокерский дом Открытие»

129010, Москва, Протопоповский переулок. д.19/10

Телефон: (095) 232-99-66. Факс: (095) 956-47-00

<http://www.bdopen.ru> e-mail [info@open.ru](mailto:info@open.ru)

<b>Отдел по работе с клиентами</b>	<b>Тужилова Жанна</b> Начальник отдела	Тел.232-99-66 Добавочный 1165	<a href="mailto:zhanna@open.ru">zhanna@open.ru</a>
	<b>Горячева Анна</b> специалист	Добавочный 1169	<a href="mailto:Goryacheva@open.ru">Goryacheva@open.ru</a>
	<b>Кузовкина Ольга</b> специалист	Добавочный 1228	<a href="mailto:Kuzovkina@open.ru">Kuzovkina@open.ru</a>
<b>Отдел торговых операций</b>	<b>Григорий Аксенов</b> начальник отдела	Тел.232-99-66 Добавочный 1124	<a href="mailto:Agb@open.ru">Agb@open.ru</a>
	<b>Томилин Андрей</b> трейдер ММВБ	Тел. 777-34-87	<a href="mailto:Tomilin@open.ru">Tomilin@open.ru</a>
	<b>Гневко Дмитрий</b> трейдер ММВБ	Тел. 777-34-87	<a href="mailto:Dima@open.ru">Dima@open.ru</a>
	<b>Костюк Константин</b> трейдер срочный рынок ФОРТС	Тел. 745-86-57	<a href="mailto:Kostuk@open.ru">Kostuk@open.ru</a>
	<b>Калачев Владислав</b> котировки опционов по запросу	Тел. 232-99-66 Добавочный 1139	<a href="mailto:kvlad@open.ru">kvlad@open.ru</a>
<b>Аналитическое управление</b>	<b>Шехмаматьев Халиль</b> Начальник управления	добавочный 1573	<a href="mailto:sha@open.ru">sha@open.ru</a>
	<b>Мильчакова Наталья</b> Начальник отдела фундаментального анализа	добавочный 1569	<a href="mailto:n.milchakova@open.ru">n.milchakova@open.ru</a>
	<b>Афонин Александр</b> аналитик по облигациям	добавочный 1571	<a href="mailto:afonin@open.ru">afonin@open.ru</a>
	<b>Пивень Валерий</b> начальник отдела рыночной аналитики аналитик по международным рынкам и макроэкономике	добавочный 1575	<a href="mailto:valerypiven@open.ru">valerypiven@open.ru</a>
	<b>Тищенко Кирилл</b> аналитик по телекомам	добавочный 1572	<a href="mailto:tkv@open.ru">tkv@open.ru</a>
	<b>Кривохижин Сергей</b> аналитик по металлургии	добавочный 1574	<a href="mailto:ksy@open.ru">ksy@open.ru</a>

Информация, содержащаяся в данном обзоре, предназначена исключительно для сведения клиентов компании, при этом она носит сугубо информационный характер и не является предложением о покупке или продаже ценных бумаг. Несмотря на то, что сведения, представленные в данном обзоре, были отобраны тщательным образом, «Брокерский дом Открытие» не претендует на полноту и точность предоставленных данных. Кроме того, Компания не берет на себя обязательства регулярно обновлять информацию, которая содержится в обзоре или исправлять возможные неточности. /Аналитический отдел тел 232-9966, mail: [research@open.ru](mailto:research@open.ru).