

Новости

▪ ОАО ХК «Татнефтепродукт» осуществило выплату купонного дохода за последний купонный период по выпуску именных бездокументарных облигаций серии И (гос. рег. номер 4-09-55058-D 5 августа 2003 г.) в размере 203 671,11 руб. Одновременно с выплатой накопленного купонного дохода было произведено погашение выпуска. Объем погашения составил 8 000 000 руб..

▪ 11 сентября 2006 года на ФБ ММВБ начались торги государственными облигациями Калужской области 2006 года с фиксированным купонным доходом и амортизацией долга, включенными в Перечень внесписочных ценных бумаг ФБ ММВБ. Объем выпуска составляет 1 300 тыс. шт. облигаций, номинальная стоимость каждой ценной бумаги - 1 тыс. руб. По выпуску предусмотрено 20 купонных выплат.

▪ Банк Русский Стандарт разместил LPN на сумму 400 млн евро с доходностью 6,825 проц. годовых. На сегодняшний день на международном рынке котируются шесть выпусков еврооблигаций "Русского стандарта" на общую сумму более 2,5 млрд долл.

Корпоративные и муниципальные облигации

В понедельник котировки большинства рублевых облигаций снижались. Давление на рынок оказывала нестабильная обстановка на внешних долговых рынках, где в понедельник цены большинства бумаг развивающихся стран снизились до уровней начала лета, в сегменте российских еврооблигаций активность была невысокой. Помимо этого негативное влияние на котировки рублевых бумаг оказывал большой объем запланированных на вторник размещений новых выпусков.

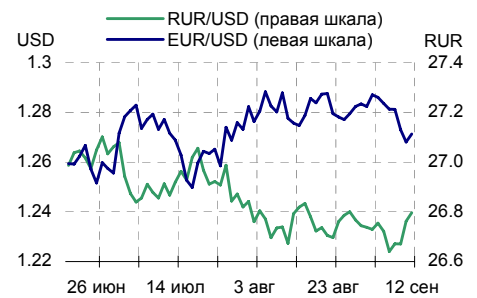
Суммарный объем торгов по корпоративным и муниципальным бумагам в понедельник снизился относительно уровня предыдущего дня до 7,1 млрд рублей с 12,6 млрд рублей днем ранее.

Сегодня в секторе корпоративных рублевых облигаций будут проводиться аукционы по размещению четырех новых выпусков на общую сумму 14 млрд рублей, что отвлечет средства со вторичного рынка. В результате чего активность торгов на долговом рынке будет невысокой, а изменения цен незначительные.

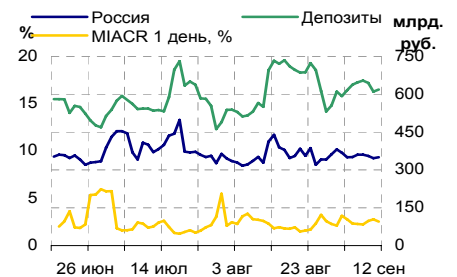
Основные индикаторы

	Значение	изм.
RUR/USD	26.7965	0.0340
RUR/EUR	33.9887	-0.0452
EUR/USD	1.2713	0.0032
изм. б.п.		
RCBI	101.43	-2
MIACR 1 день, %	2.54	-23
Москва 39, YTM % год.	6.83	12
RUS30, YTM % год.	5.89	4
UST10, YTM % год.	4.8	2
Остатки на к/с, млрд. руб.		
по России	350.3	1.10
по Москве	234.0	0.99
Депозиты банков	268.6	1.67
Объем торгов, млн. руб.		
Биржа	1 185	20.33
РПС	5 904	-49.09
РЕПО	0	0.00
ОФЗ	656	-70.53

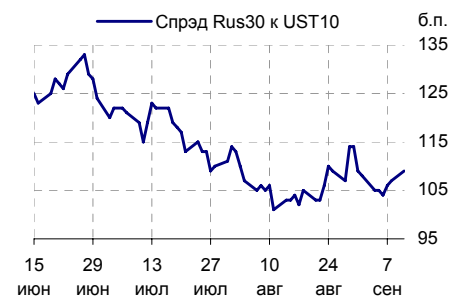
Курсы валют



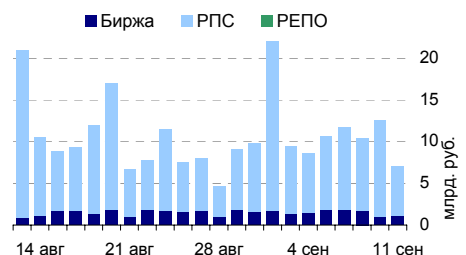
Остатки на к/с, млрд. руб.



Спрэд Россия 30 и US Treasures 10



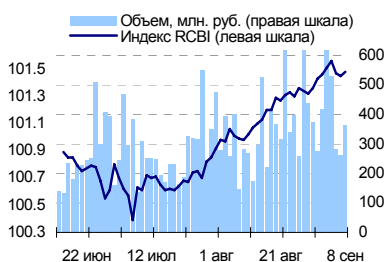
Объем торгов на ММВБ, млн. руб.



События рынка рублевых облигаций на ближайшие дни

Выпуск	Событие
12 РусТекстиль 1	Выплата по 6-му купону Ставка купона: 18.8% годовых Погашение
Волга 1	Выплата по 5-му купону Ставка купона: 12% годовых
Нутринвестхолдинг 1	Выплата по 5-му купону Ставка купона: 11% годовых
ЮТЭйр-Финанс 2	Выплата по 2-му купону Ставка купона: 10.4% годовых
Костромская обл. 4	Выплата по 6-му купону Ставка купона: 12% годовых
Волгателеком 4	Размещение на ММВБ облигаций
МОЭСК	Размещение на ММВБ облигаций
МиГ-Финанс 2	Размещение на ММВБ облигаций
Юнимилк 1	Размещение на ММВБ облигаций

Индекс корпоративных облигаций ММВБ (RCBI)



Ближайшие оферты и погашения

Бумага	Доход	Цена	НКД	Дней до погашения/оферты
Финанс-02	8.39	100.00	41.08	1
ЮТК-01 об.	10.39	100.03	69.83	2
ЦентрТел-3	11.00	100.07	60.23	3
МГор37-об	10.90	100.14	21.92	11
ПИТ-Инв-02	11.22	100.11	65.59	13
АвтобанИн	6.99	100.30	29.78	14
ПИТ-Инв-01	7.56	100.20	54.25	16
СМАРТС 03	19.63	99.70	61.81	21
УралВагЗФ	4.88	100.50	58.56	21
ПРББ-5	9.37	100.09	38.37	21

Курсив – оферта.

Ежедневный обзор рынка рублевых облигаций

Корпоративные облигации

Лидеры роста/падения*

	YTM	Цена закр.	НКД	До погаш.	Оборот, руб.	Кол-во сделок	Измен. цены, %
НСММЗ-1 об	1.01	99.99	3.07	616	1 000	1	11.10
НЛК 01	11.55	101.5	13.3	507	1 015	1	1.50
СибТлк-5об	7.22	103.16	34.28	592	1 032	1	1.04
Автоприбор	12.96	100.2	45.94	961	671 340	1	0.80
ТНК ВР 01	0.9	103	43.15	78	51 500	1	0.54
ГАЗПРОМ А5	5.78	101.93	31.77	393	51 979 898	4	0.32
НОМОС 6в	7.78	102.1	6.87	339	1 919 480	2	0.29
УралВагЗФ	4.88	100.5	58.56	750	2 007	2	0.29
Мосэнерго2	7.63	100.7	2.31	3 447	26 182	1	0.29
УЗПС 01	12.5	99.75	28.93	1 368	1 995 000	1	0.25
	YTM	Цена закр.	НКД	До погаш.	Оборот, руб.	Кол-во сделок	Измен. цены, %
КамскДол 2	24.55	99	18.12	401	3 431 629	19	-1.11
МотовилЗ-1	9.2	100.8	12.6	864	10 080 000	1	-0.98
ЮТэйр-Ф 01	10.21	100.1	32.1	72	4 005 001	3	-0.89
Пересвет-1	13.78	104.25	33.08	386	835 132	7	-0.71
Открытие01	12.29	99.1	8.14	792	19 820	1	-0.70
НижЛениИнв	13.52	100.85	27.18	666	1 009	1	-0.69
Искитим-02	13.09	100	11.3	786	50 000	1	-0.65
Вагонмаш 1	10.46	105.2	29.96	647	210 400	1	-0.64
СМАРТС 02	15.97	99.56	29.53	288	80 908	4	-0.54
ИнкомЛада1	15.15	100.5	5.87	437	1 381 954	2	-0.50

Лидеры по обороту*

	YTM	Цена закр.	НКД	До погаш.	Оборот, руб.	Кол-во сделок	Измен. цены, %
СибТлк-7об	8.21	101.4	26.07	982	58 911 500	10	-0.20
ГАЗПРОМ А5	5.78	101.93	31.77	393	51 979 898	4	0.32
ВБД ПП 2об	8.31	103	20.22	1 556	51 460 300	3	-0.34
ФСК ЕЭС-02	7.12	104.1	17.18	1 380	41 645 544	9	-0.10
Инпром 03	10.93	100	32.25	1 710	30 946 825	18	0.00
ГАЗПРОМ А4	6.79	104.65	5.86	1 248	25 075 057	21	-0.19
ПромТр01об	9.96	100.02	17.9	661	25 005 000	6	0.02
АВТОВАЗ об	7.62	100.7	6.55	702	21 402 900	13	0.08
САНОС-02об	5.03	105.65	32.33	1 156	21 111 300	3	-0.05
ГАЗПРОМ А6	6.73	100.85	6.09	1 060	17 337 707	15	-0.13

Муниципальные облигации

Лидеры роста/падения*

	YTM	Цена закр.	НКД	До погаш.	Оборот, руб.	Кол-во сделок	Измен. цены, %
Чувашия-04	6.42	113.9	56.41	928	3 644 800	1	2.15
ВоронежОБ2	6.4	115	30.99	1 011	1 150 000	1	2.13
Якут-10 об	6.31	109.69	27.29	645	4 632 285	2	0.17
ЯрОбл-05	7.92	99.87	16.73	841	9 987	1	0.17
КраснЯрКр3	7.09	99.6	30.49	751	193 224	1	0.12
КОМИ 6в об	7.33	117.23	57.53	1 494	3 809 975	1	0.11
Хабаровск6	7.53	100.8	27.12	1 170	81 648	1	0.10
Казань02об	7.81	101.35	16.71	212	4 317 510	2	0.08
КрасЯрск04	6.67	100.74	15.75	46	604 440	1	0.08
МГор44-об	6.81	109.98	21.65	3 208	21 432 130	7	0.07
	YTM	Цена закр.	НКД	До погаш.	Оборот, руб.	Кол-во сделок	Измен. цены, %
ВолгогрОБ1	9.06	104.5	26.61	1 375	35 268 750	1	-1.97
Томск.об-2	7.78	102.5	45.51	397	107 913	4	-1.91
МГор31-об	5.64	103	6.03	251	2 060	1	-0.82
НовсибОбл2	7.44	106.99	4.01	444	1 070	1	-0.29
ТверОбл об	8.47	101.7	8.33	73	22 374	2	-0.25
МГор38-об	6.56	113.1	21.1	1 567	3 383	3	-0.13
ЯрОбл-06	7.97	99.25	31.8	1681	993	1	-0.13
ТверОбл 05	7.93	100.49	2.4	811	1 005	1	-0.11
Томск.об-3	7.42	100.15	30.82	1155	516 774	11	-0.10
Хабаровск5	7.85	100.15	18.63	24	59 089	1	-0.10

Лидеры по обороту*

	YTM	Цена закр.	НКД	До погаш.	Оборот, руб.	Кол-во сделок	Измен. цены, %
ВолгогрОБ1	9.06	104.5	26.61	1375	35 268 750	1	-1.97
ТулскОб 1	7.88	102.1	17.23	1021	23 496 450	6	0.03
МГор44-об	6.81	109.98	21.65	3208	21 432 130	7	0.07
МГор39-об	6.83	109.9	14.25	2870	16 134 797	7	-0.09
Мос.обл.6в	7.08	107.9	34.27	1681	7 673 482	4	-0.06
КрасЯрск05	7.61	100.85	24.76	768	6 451 900	12	0.03
Новсиб 2об	7.63	101.07	1.64	87	4 800 225	6	-0.08
Якут-10 об	6.31	109.69	27.29	645	4 632 285	2	0.17
Казань02об	7.81	101.35	16.71	212	4 317 510	2	0.08
КОМИ 6в об	7.33	117.23	57.53	1494	3 809 975	1	0.11

* - По итогам торгов на ММВБ

Ежедневный обзор рынка рублевых облигаций
Итоги торгов корпоративными и региональными облигациями на ММВБ* (08.09.2006)

	Цена, % от номинала	НКД, руб.	Изм. цены, %	Доходность к погашению, % годовых	Объем торгов, руб.	Кол-во сделок	Погашение
Телекоммуникации							
СЗТелекЗоб	102.10	2.79	0	7.94	0	0	24.02.2011
СМАРТС 03	99.80	61.81	-0.1	19.63	655 980	44	29.09.2009
Таттелеком	102.50	11.10	0	7.99	0	0	06.05.2007
ЦентрТел-3	100.07	60.23	0	5.75	0	0	15.09.2006
ЦентрТел-4	114.70	8.70	-0.13	-45.67	6 746 586	6	21.08.2009
ЮТК-02 об.	100.95	9.49	-0.14	8.58	302 430	1	07.02.2007
ЮТК-03 об.	102.29	46.59	0	8.8	0	0	10.10.2009
Банки							
Зенит 1обл	100.17	37.48	0	7.81	0	0	24.03.2007
РОСБАНК-1	101.05	6.84	-0.03	6.88	505 100	1	15.02.2009
РусСтанд-3	100.30	4.37	-0.05	8.28	14 534 000	3	22.08.2007
ХКФ Банк-2	100.00	27.48	0	8.65	0	0	11.05.2010
Добывающие							
ГАЗПРОМ А3	101.15	11.33	-0.22	5.46	5 339 197	1	18.01.2007
ГАЗПРОМ А5	101.60	31.77	0.32	5.78	51 979 898	4	09.10.2007
ГАЗПРОМ А6	100.98	6.09	-0.13	6.73	17 337 707	15	06.08.2009
Лукойл2обл	101.80	22.05	0.04	6.7	2 659 064	7	17.11.2009
НГК ИТЕРА	101.35	25.64	0.05	8.69	5 068 423	5	07.12.2007
Легкая промышленность							
Балтимор01							05.09.2006
КрВост-Инв	101.44	5.04	0	8.38	2 029	1	25.02.2007
ОГО-агро-1	101.20	51.26	0.05	13.27	6 547 317	16	22.04.2007
РусТекстил	100.50	93.22	0	-77.51	0	0	12.09.2006
Металлургия							
Мечел ТД-1	91.00	13.11	0	9.49	45 500	1	12.06.2009
МечелСГ1об	100.05	16.42	0	5.52	0	0	22.11.2007
ОМК 1 об	102.15	23.95	0	8	0	0	12.06.2008
РусАлФ-2в	100.70	24.99	-0.09	7.17	2 013	2	20.05.2007
ТЧМ 02обл.	100.20	26.98	0	8.9	0	0	02.12.2007
ЧТПЗ 01об	102.50	21.34	0	8.1	6 573 325	3	16.06.2010
Машиностроение							
АВТОВАЗ об	100.62	6.55	0.08	7.62	21 402 900	13	13.08.2008
ИжАвто-01	99.53	52.77	0	12.02	0	0	14.03.2007
МиГ-Ф обл.	100.65	27.62	0.15	9.52	999 686	2	03.06.2009
ОМЗ - 4 об	99.00	0.00	0	0.41	0	0	26.02.2009
Энергетика							
Башкирэн2в	100.90	4.68	0.17	7.31	3 031	2	22.02.2007
Ленэнерг01	101.10	40.44	0	8.48	0	0	19.04.2007
СвердлЭн-1	101.00	3.16	0	8.44	0	0	01.03.2007
ФСК ЕЭС-01	103.15	20.01	-0.24	6.47	1 029	1	18.12.2007
Муниципальные							
КОМИ 7в об	108.10	36.49	0	7.72	0	0	22.11.2013
ЛенОбл-3об	129.51	32.18	0	7.51	0	0	05.12.2014
МГор39-об	110.00	14.25	-0.09	6.83	16 134 797	7	21.07.2014
Мос.обл.4в	110.30	14.47	-0.08	6.87	1 102	1	21.04.2009
Мос.обл.5в	107.75	32.88	0	6.89	2 668 331	5	30.03.2010
НижгорОбл1	100.88	12.93	0	5.51	0	0	01.11.2006
Новсиб 2об	101.15	1.64	-0.08	7.63	4 800 225	6	07.12.2006
НовсибОбл2	107.30	4.01	-0.29	7.44	1 070	1	29.11.2007
ЯрОбл-03	100.90	26.70	0	6.97	0	0	17.11.2006

* - наиболее ликвидными выпусками.

Ежедневный обзор рынка рублевых облигаций

Государственные облигации

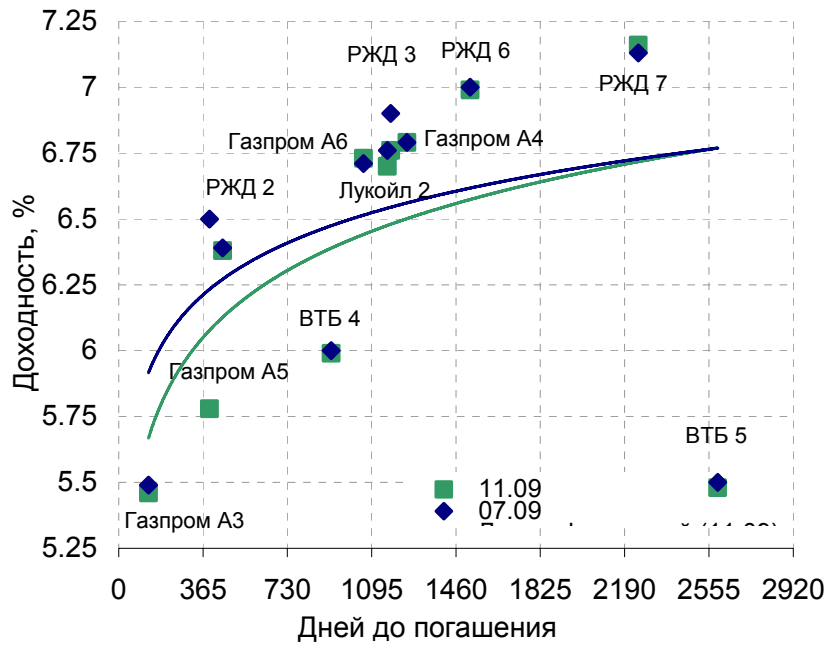
На рынке облигаций федерального займа (ОФЗ) в понедельник произошла негативная коррекция цен после умеренного роста в пятницу. Серия ОФЗ 46018 с погашением в 2021 году подешевела на 0,26 процентного пункта - до 111,12% от номинала, объем сделок был равен 111,564 млн рублей. Выпуск 46017 с погашением в 2016 году снизился по средневзвешенной цене на 0,13 процентного пункта - до 106,24% от номинала, объем сделок 160,734 млн рублей. Выпуск 46014 с погашением в 2018 году подорожал на 0,04 процентного пункта, составив 109,33% от номинала, при объеме торгов 117,556 млн рублей. ОФЗ 25060 с погашением в 2009 году подорожали на 0,03 процентного пункта - до 99,69% от номинала, при объеме 116,741 млн рублей.

Объем торгов на вторичном рынке ОФЗ в понедельник составил 666,004 млн рублей (с учетом накопленного купонного дохода в размере 10,429 млн рублей) против 3 млрд 965,754 млн рублей в минувшую пятницу. Средневзвешенная доходность рынка ОФЗ-АД и ОФЗ-ФД 11 сентября выросла на 2 базисных пункта и составила 6,52% годовых. В секторе облигаций Банка России в понедельник не было совершено ни одной сделки.

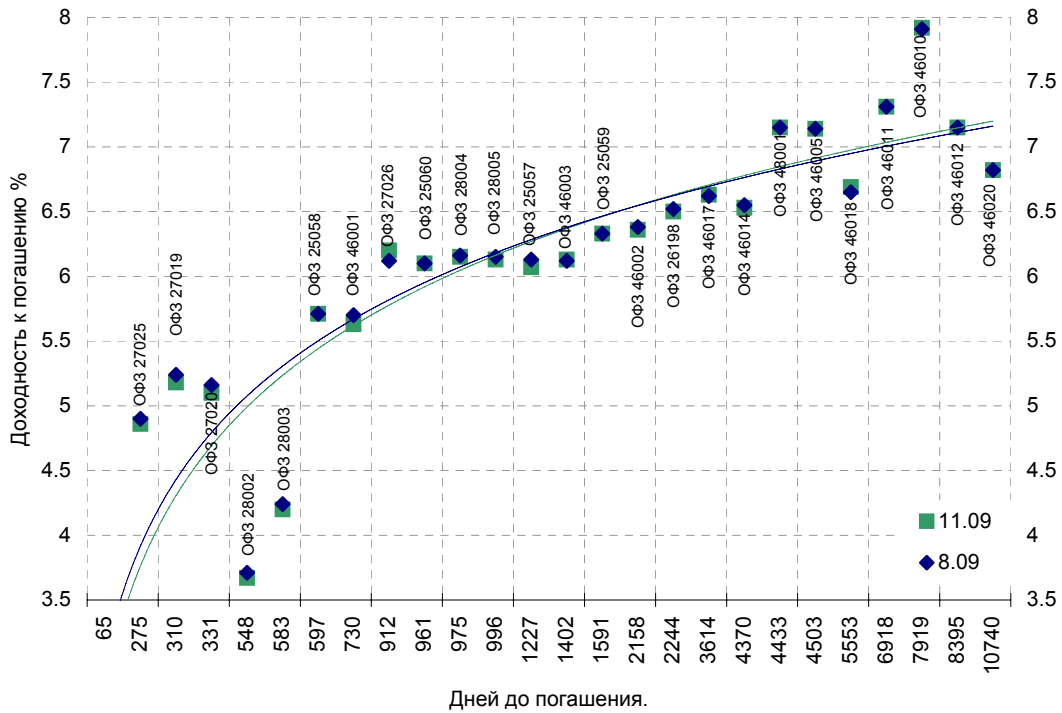
Выпуск	Цена последн. сделки, % от. ном.	Изм-е цены, %	Доходн., % год	Дата погашения	Дней до погашения	Кол-во сделок	Оборот, руб.	НКД, руб.	Размер купона, руб.	Дата выпл. куп., ггггммдд
ОБР 04002	0.00	0.00	12.60	23.06.2009	1016	0	0	0	0	
ОБР 04003	0.00	0.00	3.96	22.09.2009	1107	0	0	0	0	
ОФЗ 25057	104.42	0.02	6.07	20.01.2010	1227	2	3 960 355	9.53	18.45	25.10.2006
ОФЗ 25058	101.10	0.00	5.71	30.04.2008	597	6	2 942 057	6.91	15.71	01.11.2006
ОФЗ 25059	99.66	0.04	6.33	19.01.2011	1591	6	40 358 885	7.86	15.21	25.10.2006
ОФЗ 25060	99.60	-0.17	6.10	29.04.2009	961	5	116 741 117	6.36	14.46	01.11.2006
ОФЗ 26175	0.00	0.00	6.92	20.11.2006	70	0	0	16.11	19.95	20.11.2006
ОФЗ 26176	0.00	0.00	0.00	20.11.2007	435	0	0	16.06	19.95	21.11.2006
ОФЗ 26177	0.00	0.00	0.00	20.11.2008	801	0	0	15.95	19.95	23.11.2006
ОФЗ 26178	0.00	0.00	0.00	20.11.2009	1166	0	0	15.89	19.95	24.11.2006
ОФЗ 26198	0.00	0.00	6.50	02.11.2012	2244	0	0	51.12	60	04.11.2006
ОФЗ 27019	0.00	0.00	5.18	18.07.2007	310	0	0	14.79	49.86	17.01.2007
ОФЗ 27020	0.00	0.00	5.10	08.08.2007	331	0	0	9.04	49.86	07.02.2007
ОФЗ 27025	0.00	0.00	4.86	13.06.2007	275	0	0	17.07	17.45	13.09.2006
ОФЗ 27026	101.41	-0.19	6.20	11.03.2009	912	2	5 070 500	18.29	18.7	13.09.2006
ОФЗ 28002	0.00	0.00	3.67	12.03.2008	548	0	0	49.31	49.86	13.09.2006
ОФЗ 28003	0.00	0.00	4.20	16.04.2008	583	0	0	39.72	49.86	18.10.2006
ОФЗ 28004	0.00	0.00	6.15	13.05.2009	975	0	0	32.05	49.86	15.11.2006
ОФЗ 28005	0.00	0.00	6.13	03.06.2009	996	0	0	26.3	49.86	06.12.2006
ОФЗ 45001	0.00	0.00	2.10	15.11.2006	65	0	0	1.78	6.23	15.11.2006
ОФЗ 46001	0.00	0.00	5.63	10.09.2008	730	0	0	24.38	24.93	13.09.2006
ОФЗ 46002	110.19	-0.01	6.36	08.08.2012	2158	4	88 153 490	6.41	44.88	14.02.2007
ОФЗ 46003	111.80	-0.09	6.13	14.07.2010	1402	5	7 983 196	14.79	49.86	17.01.2007
ОФЗ 46005	0.00	0.00	7.14	09.01.2019	4503	0	0	0	0	
ОФЗ 46010	0.00	0.00	7.92	17.05.2028	7919	0	0	0	0	13.06.2007
ОФЗ 46011	0.00	0.00	7.31	20.08.2025	6918	0	0	0	0	13.09.2006
ОФЗ 46012	0.00	0.00	7.15	05.09.2029	8395	0	0	11.32	12.08	04.10.2006
ОФЗ 46014	109.35	0.00	6.53	29.08.2018	4370	5	117 555 942	49.31	49.86	13.09.2006
ОФЗ 46017	106.15	-0.23	6.63	03.08.2016	3614	18	160 733 500	6.41	22.44	15.11.2006
ОФЗ 46018	111.00	-0.39	6.69	24.11.2021	5553	9	111 564 163	23.16	23.68	13.09.2006
ОФЗ 46020	102.45	-0.23	6.82	06.02.2036	10740	1	512 250	4.92	34.41	14.02.2007
ОФЗ 48001	0.00	0.00	7.15	31.10.2018	4433	0	0	65.53	79.78	15.11.2006

Ежедневный обзор рынка рублевых облигаций

Кривая доходности облигаций 1-го эшелона



Кривая доходности государственных облигаций



Контактная информация
ОАО «Брокерский дом Открытие»

129010, Москва, Протопоповский переулок. д.19/10

Телефон: (095) 232-99-66. Факс: (095) 956-47-00

<http://www.bdopen.ru> e-mail info@open.ru

Отдел по работе с клиентами	Тужилова Жанна Начальник отдела	Тел.232-99-66 добавочный 165	zhanna@open.ru
	Горячева Анна специалист	добавочный 169	Goryacheva@open.ru
	Кузовкина Ольга специалист	добавочный 228	Kuzovkina@open.ru
Отдел торговых операций	Григорий Аксенов начальник отдела	Тел.232-99-66 добавочный 124	Agb@open.ru
	Томилин Андрей трейдер ММВБ	Тел. 777-34-87	Tomilin@open.ru
	Гневко Дмитрий трейдер ММВБ	Тел. 777-34-87	Dima@open.ru
	Костюк Константин трейдер срочный рынок ФОРТС	Тел. 745-86-57	Kostuk@open.ru
	Калачев Владислав котировки опционов по запросу	Тел. 232-99-66 добавочный 139	kvlad@open.ru
Аналитическое управление	Шехмамetyев Халиль Начальник управления	добавочный 230	sha@open.ru
	Мильчакова Наталья Начальник отдела фундаментального анализа	добавочный 210	n.milchakova@open.ru
	Афонин Александр аналитик по облигациям	добавочный 173	afonin@open.ru
	Пивень Валерий аналитик по международным рынкам и макроэкономике	добавочный 232	valerypiven@open.ru
	Каленкович Алексей аналитик по производным инструментам	добавочный 231	kalenkovich@open.ru
	Тищенко Кирилл аналитик	Добавочный 127	tkv@open.ru

Информация, содержащаяся в данном обзоре, предназначена исключительно для сведения клиентов компании, при этом она носит сугубо информационный характер и не является предложением о покупке или продаже ценных бумаг. Несмотря на то, что сведения, представленные в данном обзоре, были отобраны тщательным образом, «Брокерский дом Открытие» не претендует на полноту и точность предоставленных данных. Кроме того, Компания не берет на себя обязательства регулярно обновлять информацию, которая содержится в обзоре или исправлять возможные неточности. /Аналитический отдел тел 232-9966, mail: research@open.ru.