

Новости

- ОАО "Российские железные дороги" (РЖД) 15 декабря начнет размещение облигаций 4-й серии на 10 млрд. рублей со сроком обращения полтора года. Компания планирует разместить 10 млн. неконвертируемых процентных облигаций на предъявителя. Бумаги будут размещаться путем открытой подписки по номиналу, составляющему 1 тыс. рублей. Пятая серия облигаций объемом в 10 млрд. рублей будет размещаться в 2006 году.
- Инвестиционный банк "КИТ Финанс" (Санкт-Петербург, ранее - Вэб-инвест банк) 16 декабря начнет размещение облигаций 1-й серии на 2 млрд. рублей. Выпуск состоит из 2 млн. неконвертируемых процентных облигаций на предъявителя номиналом 1 тыс. рублей. Бумаги погашаются на 1098-й день с даты начала размещения.
- Сибкадембанк (Новосибирск) 16 декабря начнет размещение второго облигационного займа на 1,5 млрд. рублей. Банк намерен разместить на ФБ ММВБ по открытой подписке 1,5 млн. трехлетних облигаций номиналом 1 тыс. рублей. Цена размещения равна номиналу. Бумаги имеют 12 квартальных купонов, ставка 1-6 купонов определяется в ходе размещения, ставка 7-12 купонов устанавливаются советом директоров банка. По облигациям предусмотрена 1,5-годовая оферта.
- Генеральный директор ЗАО "Средневолжская межрегиональная ассоциация радиотелекоммуникационных систем" (СМАРТС) Геннадий Кирюшин установил ставку 6-го купона 4-летних облигаций 2-й серии в размере 15% годовых. Выплата 6-го купона в размере 74,79 рубля на одну бумагу номинальной стоимостью 1 тыс. рублей состоится 26 июня 2006 года.

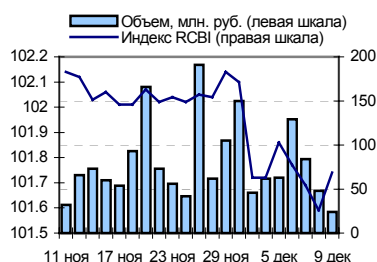
Корпоративные и муниципальные облигации

В пятницу на рынке рублевых облигаций цены большинства выпусков двигались без единой тенденции. Давление на долговой рынок продолжила оказывать низкая рублевая ликвидность в банковской системе. Тем не менее, ставки по межбанковским кредитам по итогам пятницы снизились по сравнению с предыдущим днем из-за невысокого спроса на рублевые ресурсы. Некоторую поддержку рынку рублевых бумаг оказало укрепление курса рубля по отношению к доллару США, которое произошло на фоне ослабления американской валюты на международном рынке. Активность торгов на рынке рублевых облигаций по сравнению с предыдущим днем практически не изменилась, торговый оборот составил 7,4 млрд. руб. против 7,6 млрд. руб. днем ранее. Сегодня на рынке рублевых облигаций может наблюдаться снижение цен по большинству выпусков. Давление на долговой рынок окажет большой объем запланированных на эту неделю первичных размещений и низкая рублевая ликвидность в банковском секторе. Небольшую поддержку рублевым бумагам может оказать незначительное укрепление рубля по отношению к доллару США.

События рынка рублевых облигаций на ближайшие дни

Дата	Выпуск	Событие
13	Нутринвестхолдинг	Выплата по 2-му купону Ставка купона: 12% годовых
	Костромская обл. 4	Выплата по 3-му купону Ставка купона: 13% годовых

Индекс корпоративных облигаций ММВБ (RCBI)



Ближайшие оферты и погашения

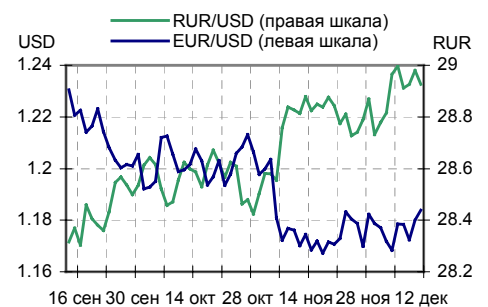
Бумага	Дох-ть	Цена	НКД	Дней до погашения/оферты
КуйбАзот-1	8.67	100.01	20.71	7
Белгор2002	16.51	100.10	41.12	12
АМТЕЛШИНП1	9.83	100.36	86.93	15
МГор28-об	2.07	100.60	30.41	17
СМАРТС 02	26.07	99.30	45.21	18
СалютЭнерг	11.39	100.13	62.52	19
УБРиР-ф 01	9.00	100.25	53.08	27
ЛОКОБанк 2	12.18	100.10	18.86	38
МЕЧЕЛ -1об	10.63	99.50	24.55	54
ЮТК-02 об.	10.29	100.29	39.45	62

Курсив – наличие оферты.

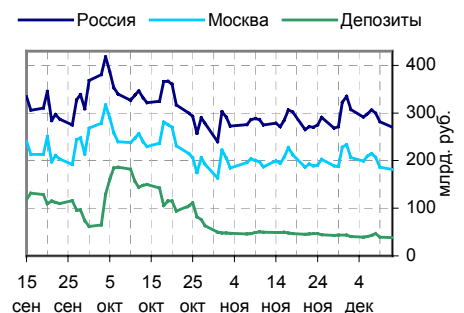
Основные индикаторы

	Значение	изм.
RUR/USD	28.9258	-0.0541
RUR/EUR	34.1006	0.0840
EUR/USD	1.1839	0.0038
изм. б.п.		
RCBI	101.74	15
MIACR 1 день, %	3.51	-40
Москва 39, YTM % год.	6.85	0
RUS30, YTM % год.	5.68	2
UST10, YTM % год.	4.51	3
Остатки на к/с, млрд. руб.		
по России	270.3	-3.94
по Москве	181.6	-2.21
Депозиты банков	38.4	-2.29
Объем торгов, млн. руб.		
Биржа	660	6.97
РПС	3 852	48.44
РЕПО	2 854	-34.91

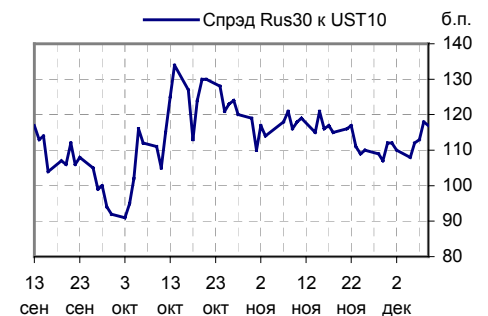
Курсы валют



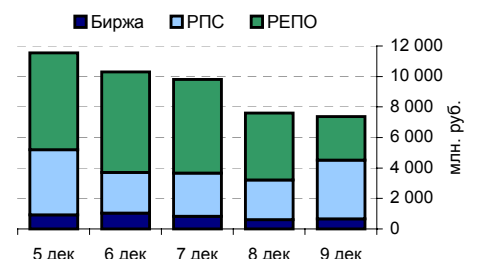
Остатки на к/с, млрд. руб.



Спрэд Россия 30 и US Treasures 10



Объем торгов на ММВБ, млн. руб.



Ежедневный обзор рынка рублевых облигаций

Корпоративные облигации

Лидеры роста/падения*

	УТМ	Цена закр.	НКД	До погаш.	Оборот, руб.	Кол-во сделок	Измен. цены, %
ТНК5в1т-об	4.93	109.48	4.52	354	63 498	1	3.27
МКШВ-01	12.21	103	16.85	506	132 493	7	0.98
МартаФин 1	12.05	106.5	6.1	895	719 965	8	0.76
СМАРТС 02	10.25	99.99	45.48	564	1 098 759	7	0.69
ЮТК-01 об.	9.69	103.4	33.16	279	51 700	1	0.58
Балтимор01	11.44	93	0.16	270	8 552 199	6	0.43
ТМК-01 обл	8.37	101.69	14.11	315	1 016 900	1	0.38
РЖД-02обл	6.71	102.1	0.42	726	20 894	2	0.34
РусАвтоФ-1	9.91	101.84	7.67	164	9 151	5	0.33
Евросеть-1	11.79	101.7	20.13	137	1 965 194	9	0.30
ПенсИнв 01	12.84	100	12.82	1 602	167 570	3	-0.99
МГТС-04 об	7.33	101.01	12.05	1 230	129 293	1	-0.96
АЦБК-Инв 1	11.11	102	0.37	272	1 391 260	5	-0.73
УралСвзИн5	8.37	102.05	12.59	860	40 820	1	-0.58
СатурнИн-1	9.36	103.6	51.78	239	205 029	2	-0.56
ЮСКК 01обл	15.45	99.5	60.22	935	4 822 988	14	-0.46
Искитим-01	14.02	103.3	35.9	380	261 312	4	-0.42
ХайлендГФ1	10.58	101.4	21.37	845	1 419 600	2	-0.39
ГАЗПРОМ А5	6.74	101.61	12.25	669	101 610	1	-0.38
СибТлк-4об	8.16	106.5	53.08	573	1 065 000	1	-0.37

Лидеры по обороту*

	УТМ	Цена закр.	НКД	До погаш.	Оборот, руб.	Кол-во сделок	Измен. цены, %
СатурнНПО	7.97	101	24.58	835	32 664 436	4	-0.25
ПятерочкаФ	8.58	111.04	7.22	1 615	26 701 800	4	0.01
ФСК ЕЭС-02	7.56	103.15	37.07	1 656	26 334 564	6	0.00
Ленэнерго01	9.82	100.8	14.04	496	21 462 910	15	0.21
ЮТК-03 об.	9.83	100.82	21.23	1 401	19 566 252	22	0.02
АВТОВАЗоб3	8.53	100.7	43.58	1 656	18 927 320	7	0.20
Перекрест1	8.7	100.15	36.21	942	13 189 874	13	-0.35
ИстЛайн-2	11.74	100.14	4.76	895	12 579 756	17	0.12
ЦентрТел-4	-1	116.6	42.72	1 351	12 166 379	5	0.20
СалютЭнерг	10.83	100.15	62.9	746	11 770 422	5	0.02

Муниципальные облигации

Лидеры роста/падения*

	УТМ	Цена закр.	НКД	До погаш.	Оборот, руб.	Кол-во сделок	Измен. цены, %
Белгор2003	7.74	113.5	16.29	872	22 702	11	11.27
Уфа-2004об	8	104.85	0.82	907	1 048 500	10	4.85
Мос.обл.3в	4.89	109.9	33.45	618	86 429	3	2.94
Ногинск-01	9.54	102.98	32.05	195	3 598 577	10	0.57
Якут-06 об	7.81	107.9	6.03	1 616	10 790 000	1	0.45
ЯрОбл-03	7.02	104.55	5.06	343	504 245	2	0.43
УФА-2003-1	7.56	101.5	39.29	221	5 664 071	4	0.30
НижгорОбл1	6.39	104.8	11.96	327	2 880 530	5	0.29
Хабаровск5	7.51	102.44	19.59	300	128 050	2	0.17
Казань01об	7.94	101.65	14.38	224	10 159 545	14	0.15
КОМИ 7в об	8.24	108	5.26	2 905	647 530	3	-5.25
МГор36-об	7.19	107.85	48.22	1 103	62 142 936	10	-1.95
КОМИ 8в об	8.32	96.8	0.99	3 646	2 387 146	6	-1.68
ВолгогрОб1	8.36	108.8	70.17	1 651	6 678 992	3	-1.09
Чувашия-03	7.9	102.3	15.1	490	145 266	1	-0.68
КОМИ 5в об	7.08	112.55	31.24	745	582 180	5	-0.39
ЯНАО-1 об	7.5	106.85	37.97	968	312 002	3	-0.37
БелгОб 3об	8.2	101.7	5.28	1797	122 041	2	-0.29
Волгогр 11	0	103	9.59	156	208 050	2	-0.24
КОМИ 6в об	8.09	118	21.48	1770	99 120	1	-0.21

Лидеры по обороту*

	УТМ	Цена закр.	НКД	До погаш.	Оборот, руб.	Кол-во сделок	Измен. цены, %
МГор36-об	7.19	107.85	48.22	1103	62 142 936	10	-1.95
Мос.обл.4в	6.92	112.71	13.56	1229	33 910 444	11	0.08
Мос.обл.5в	6.97	109.45	13.56	1572	29 963 283	13	0.08
ТверОбл об	7.58	108.71	6.95	349	22 557 329	12	-0.17
ТверОбл 05	8.15	100.1	1.74	1087	11 083 082	5	0.10
Якут-06 об	7.81	107.9	6.03	1616	10 790 000	1	0.45
Казань01об	7.94	101.65	14.38	224	10 159 545	14	0.15
Томск 1	7.51	106.4	3.74	713	8 722 210	4	-0.05
ВолгогрОб1	8.36	108.8	70.17	1651	6 678 992	3	-1.09
МГор32-об	4.18	102.65	3.84	167	5 909 708	6	0.00

* - По итогам торгов на ММВБ

Ежедневный обзор рынка рублевых облигаций
Итоги торгов корпоративными и региональными облигациями на ММВБ* (9.12.2005)

	Цена, % от номинала	НКД, руб.	Изм. цены, %	Доходность к погашению, % годовых	Объем торгов, руб.	Кол-во сделок	Погашение
Телекоммуникации							
ВымпКомФ-1	101.20	6.51	0	7.14	0	0	16.05.2006
СибТлк-3об	104.10	58.40	-0.19	7.77	135 070	2	14.07.2006
СЗТелекЗоб	103.13	2.03	0	7.93	10 313	10	24.02.2011
СМАРТС 03	100.75	25.50	0.15	13.25	585 220	2	29.09.2009
Таттелеком	104.00	9.14	0	9	0	0	06.05.2007
УралСвзИн6	103.53	55.83	0.27	7.8	1 038	1	18.07.2006
ЦентрТел-3	103.58	28.42	0	7.56	0	0	15.09.2006
ЦентрТел-4	116.37	42.72	0.2	-1	12 166 379	5	21.08.2009
ЮТК-02 об.	100.29	39.78	-0.02	10.39	7 020	3	07.02.2007
ЮТК-03 об.	100.80	21.23	0.02	9.83	19 566 252	22	10.10.2009
Банки							
АК БАРС-01	101.40	15.67	0	-1	0	0	05.04.2006
ВТБ - 3об.	101.43	75.95	0.14	5.96	1 016	1	22.02.2006
Зенит 1обл	100.15	18.16	0	8.05	0	0	24.03.2007
ПРББ-4	100.10	0.00	0	0	0	0	09.12.2005
РОСБАНК-1	102.28	29.65	0	7.32	0	0	15.02.2009
РусСтанд-2	103.60	68.08	0	6.88	0	0	14.06.2006
РусСтанд-3	100.35	24.62	0	8	0	0	22.08.2007
ТатфондБ 2	100.70	14.16	-0.05	10.13	2 111 750	4	26.04.2006
ХКФ Банк-2	100.00	5.59	0	8.66	1 140 000	2	11.05.2010
Добывающие							
ГАЗПРОМ А3	101.70	30.00	0	6.59	0	0	18.01.2007
ГАЗПРОМ А5	102.00	12.25	-0.38	6.74	101 610	1	09.10.2007
ГАЗПРОМ А6	99.80	22.85	0.2	7.07	6 000	1	06.08.2009
Лукойл2обл	101.35	3.38	0	6.97	0	0	17.11.2009
НГК ИТЕРА	99.95	0.53	0.25	9.87	300 400	2	07.12.2007
Татнефть-3	103.00	52.93	0	6.53	0	0	01.07.2006
ТНК5в1т-об	106.01	4.52	3.27	4.93	63 498	1	28.11.2006
Легкая промышленность							
Балтимор01	92.60	0.16	0.43	11.44	8 552 199	6	05.09.2006
ВБД ПП 1об	101.25	18.17	0	0	1 023 499	3	11.04.2006
КрВост-Инв	102.03	33.40	0.17	9.73	533 133	3	25.02.2007
ОГО-агро-1	100.75	20.81	0.04	13.51	2 992 097	8	22.04.2007
РусТекстиль	104.50	44.81	0.16	12.44	342 094	11	12.09.2006
СанИнТБрюФ	104.00	40.96	0	6.98	0	0	15.08.2006
Металлургия							
Мечел ТД-1	101.90	56.34	0	8.08	0	0	12.06.2009
МечелСГ1об	101.25	4.39	0	7.99	0	0	22.11.2007
ОМК 1 об	102.00	0.25	0	8.47	0	0	12.06.2008
РусАлФ-2в	100.55	4.16	0	7.73	32 176	1	20.05.2007
ТЧМ 02обл.	100.60	2.11	-0.1	10.14	130 650	1	02.12.2007
ЧТПЗ 01об	101.70	44.25	0	8.92	9 636 075	3	16.06.2010
Машиностроение							
АВТОВАЗ об	101.30	28.73	0.04	8.13	4 029 725	9	13.08.2008
ГТ-ТЭЦ 2об	101.38	57.88	0.12	9.76	2 500 958	6	22.06.2006
ИжАвто-01	99.00	25.21	0.1	11.78	9 941 163	13	14.03.2007
МиГ-Ф обл.	99.10	0.58	0.1	11.41	814 494	15	03.06.2009
ОМЗ - 4 об	105.78	38.65	0	6.05	0	0	26.02.2009
Энергетика							
Башкирэн2в	101.90	27.59	0	7.95	0	0	22.02.2007
Ленэнерг01	100.59	14.04	0.21	9.82	21 462 910	15	19.04.2007
СвердлЭн-1	101.00	28.48	0	9.82	0	0	01.03.2007
ФСК ЕЭС-01	103.55	41.23	0	7.01	0	0	18.12.2007
Муниципальные							
КОМИ 7в об	113.98	5.26	-5.25	8.24	647 530	3	22.11.2013
ЛенОбл-3об	128.00	64.73	0	8.11	0	0	05.12.2014
МГор28-об	100.60	30.82	0	1.28	2 000 237	15	25.12.2005
МГор39-об	111.69	38.63	-0.04	6.85	1 674 214	4	21.07.2014
Мос.обл.4в	112.62	13.56	0.08	6.92	33 910 444	11	21.04.2009
Мос.обл.5в	109.36	13.56	0.08	6.97	29 963 283	13	30.03.2010
НижгорОбл1	104.50	11.96	0.29	6.39	2 880 530	5	01.11.2006
Новсиб 2об	104.35	0.99	0.01	7.62	104 360	1	07.12.2006
НовсибОбл2	110.15	2.92	0	7.93	246 674	2	29.11.2007
ЯрОбл-03	104.10	5.06	0.43	7.02	504 245	2	17.11.2006

* - наиболее ликвидными выпусками.

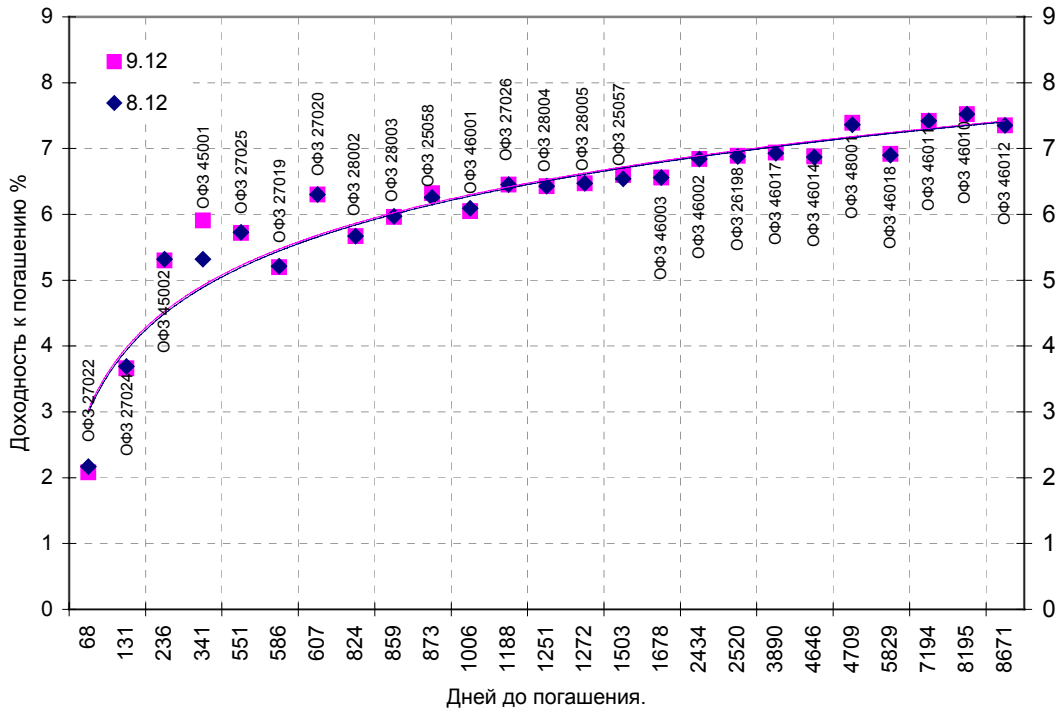
Ежедневный обзор рынка рублевых облигаций

Государственные облигации

Цены большинства выпусков ОФЗ в пятницу снизились. Основным негативным фактором, как и днем ранее, стала невысокая рублевая ликвидность в банковском секторе. Объем средств на корреспондентских счетах и депозитах в Центральном банке РФ в пятницу снизился по сравнению с четвергом, кроме того, ЦБ РФ изъял у банковского сектора рублевую ликвидность на сумму 9,3 млрд. рублей. Однако увеличения спроса на рублевые кредиты не наблюдалось, в результате чего продолжилось снижение ставок на рынке межбанковского кредитования. Объем торгов на рынке ОФЗ в пятницу немного вырос по сравнению с четвергом, но все еще остался низким - 531,37 млн. рублей. С облигациями Банка России в пятницу было заключено три сделки на сумму 35,08 млн. рублей с бумаги второй серии, они подешевели на 6 базисных пунктов - до 98,87% от номинала, их доходность выросла до 4,36% годовых.

Выпуск	Цена последн. сделки, % от. ном.	Изм-е цены, %	Доходн., % год	Дата погашения	Дней до погашения	Кол-во сделок	Оборот, руб.	НКД, руб.	Размер купона, руб.	Дата выпл. куп., ггггммдд
ОБР 04001	0.00	0.00	4.88	15.12.2005	6	0	0	0	0	0
ОБР 04002	98.82	-0.11	4.55	23.06.2009	1292	3	35 087 867	0	0	0
ОБР 04003	0.00	0.00	5.18	22.09.2009	1383	0	0	0	0	0
ОФЗ 25057	103.45	-0.19	6.60	20.01.2010	1503	20	272 106 099	8.92	18.45	20060125
ОФЗ 25058	100.27	-0.13	6.32	30.04.2008	873	9	32 223 585	6.39	15.71	20060201
ОФЗ 26175	0.00	0.00	0.00	20.11.2006	346	0	0	0.99	19.95	20061120
ОФЗ 26176	0.00	0.00	0.00	20.11.2007	711	0	0	0.93	19.95	20061121
ОФЗ 26177	0.00	0.00	0.00	20.11.2008	1077	0	0	0.82	19.95	20061123
ОФЗ 26178	0.00	0.00	0.00	20.11.2009	1442	0	0	0.77	19.95	20061124
ОФЗ 26198	95.20	-0.05	6.89	02.11.2012	2520	6	17 716 761	5.75	60	20061104
ОФЗ 27019	0.00	0.00	5.20	18.07.2007	586	0	0	38.9	49.86	20060118
ОФЗ 27020	0.00	0.00	6.30	08.08.2007	607	0	0	33.15	49.86	20060208
ОФЗ 27022	0.00	0.00	2.08	15.02.2006	68	0	0	5.04	19.95	20060215
ОФЗ 27024	0.00	0.00	3.66	19.04.2006	131	0	0	9.78	17.45	20060118
ОФЗ 27025	0.00	0.00	5.72	13.06.2007	551	0	0	17.67	18.7	20051214
ОФЗ 27026	0.00	0.00	6.45	11.03.2009	1188	0	0	18.85	19.95	20051214
ОФЗ 28002	0.00	0.00	5.67	12.03.2008	824	0	0	23.56	49.86	20060315
ОФЗ 28003	0.00	0.00	5.96	16.04.2008	859	0	0	13.97	49.86	20060419
ОФЗ 28004	0.00	0.00	6.43	13.05.2009	1251	0	0	6.3	49.86	20060517
ОФЗ 28005	0.00	0.00	6.47	03.06.2009	1272	0	0	0.55	49.86	20060607
ОФЗ 45001	102.80	-0.39	5.91	15.11.2006	341	1	12 336	3.15	12.47	20060215
ОФЗ 45002	0.00	0.00	5.30	02.08.2006	236	0	0	10.52	14.96	20060201
ОФЗ 46001	107.64	0.06	6.05	10.09.2008	1006	2	14 209 480	23.56	24.93	20051214
ОФЗ 46002	0.00	0.00	6.84	08.08.2012	2434	0	0	31.23	49.86	20060215
ОФЗ 46003	112.54	-0.03	6.56	14.07.2010	1678	3	2 230 895	38.9	49.86	20060118
ОФЗ 46010	0.00	0.00	7.52	17.05.2028	8195	0	0	0	0	20060614
ОФЗ 46011	0.00	0.00	7.42	20.08.2025	7194	0	0	0	0	20060913
ОФЗ 46012	0.00	0.00	7.35	05.09.2029	8671	0	0	2.16	12.08	20061004
ОФЗ 46014	109.30	-0.09	6.88	29.08.2018	4646	7	12 233 975	23.56	49.86	20060315
ОФЗ 46017	105.56	-0.04	6.94	03.08.2016	3890	22	173 161 411	5.67	22.44	20060215
ОФЗ 46018	110.50	-0.18	6.92	24.11.2021	5829	2	1 210 172	22.38	23.68	20051214
ОФЗ 48001	104.41	-0.23	7.39	31.10.2018	4709	4	6 264 395	5.04	79.78	20061115

Кривая доходности государственных облигаций



Контактная информация

«Брокерский дом Открытие»,
 105066 Москва, ул. Александра Лукьянова д. 3.
 Телефон: (095) 232-99-66
 Факс: (095) 956-47-00
www.open.ru
info@open.ru

Отдел по работе с клиентами	Ерванд Саркисян Начальник отдела	Тел.232-99-66 добавочный 117	ervand@open.ru
	Жиленко Екатерина открытие счетов. услуги на биржевом и внебиржевом рынке	добавочный 123	katya@open.ru
Отдел продаж	Тужилова Жанна специалист отдела продаж	добавочный 165	zhanna@open.ru
Отдел торговых операций	Григорий Аксенов начальник отдела	777-34-87	Agb@open.ru
	Дмитрий Гневко трейдер	добавочный 111. 133	Dimich@open.ru
	Александр Шагун трейдер	добавочный 106	shalex@open.ru
	Иван Комаров трейдер	добавочный 155. 126	Komarov@open.ru
Аналитический отдел	Владислав Калачев трейдер	777-34-88	kvlad@open.ru
	Шехмаматьев Халиль Начальник отдела	добавочный 230	sha@open.ru
	Афонин Александр аналитик по облигациям	добавочный 173	afonin@open.ru
	Каленкович Алексей аналитик по производным	добавочный 232	kalenkovich@open.ru

Информация, содержащаяся в данном обзоре, предназначена исключительно для сведения клиентов компании, при этом она носит сугубо информационный характер и не является предложением о покупке или продаже ценных бумаг. Несмотря на то, что сведения, представленные в данном обзоре, были отобраны тщательным образом, «Брокерский дом Открытие» не претендует на полноту и точность предоставленных данных. Кроме того, Компания не берет на себя обязательства регулярно обновлять информацию, которая содержится в обзоре или исправлять возможные неточности. /Аналитический отдел тел 232-9966, mail: research@open.ru.