

Новости

- ООО "МИР-Финанс" установило ставки 4-5-го купонов облигаций 1-й серии на 1 млрд рублей на уровне 10,5% годовых. Общий размер выплат по 4-му купону составит 52,36 млн рублей, по 5-му - 52,64 млн рублей.
- ООО "Белгородские гранулированные корма" ("Белгранкорм") выкупило по оферте 21% облигаций 1-го выпуска объемом эмиссии 700 млн рублей. Всего эмитент выкупил 147 тыс. облигаций на 147 млн рублей..
- Автовазбанк (Тольятти) планирует разместить на ФБ ММВБ трехлетние облигации первой серии на 800 млн рублей. Бумаги будут размещаться по открытой подписке по номинальной стоимости.

Корпоративные и муниципальные облигации

В понедельник котировки большинства рублевых облигаций снижались на фоне роста ставок по межбанковским кредитам. Как и днем ранее, наибольшая активность была сосредоточена в бумагах второго эшелона и отдельных выпусках более надежных компаний. Вчера банки проводили выплаты акцизов по нефтепродуктам, что вызвало существенный отток рублей из банковского сектора, в результате чего ставки выросли до 5-6% годовых. Помимо этого не исключено, что накануне большого количества аукционов по размещению новых выпусков инвесторы решили распродать некоторые бумаги из своих портфелей.

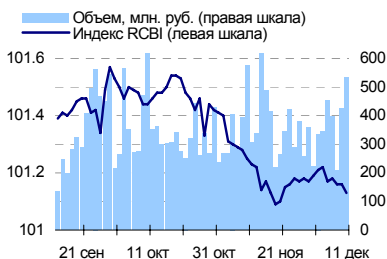
Суммарный объем торгов по корпоративным и муниципальным бумагам в понедельник составил 9,2 млрд рублей, против 7,3 млрд рублей в предыдущий день.

Сегодня рынок рублевых облигаций будет находиться в спокойном состоянии благодаря спокойной обстановке на внешнем долговом рынке и высокой активности первичного рынка. Котировки российских еврооблигаций сегодня не будут существенно изменяться на фоне спокойной обстановки в секторе американских госбумаг, поскольку инвесторы будут ожидать итогов заседания ФРС США. На первичном рынке наиболее интересным событием станет размещение облигаций компании Алькор и Ко на сумму 1,5 млрд рублей, по нашей оценке ставка первого купона составит 10-10,2% годовых.

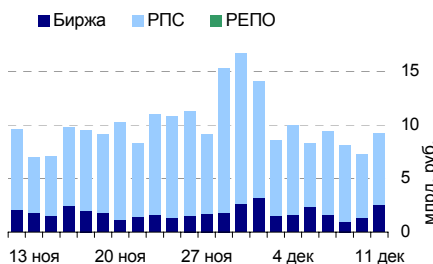
События рынка рублевых облигаций на ближайшие дни

Дата	Выпуск	Событие	Объем, млн руб	
12	Костромская обл. 4	Купон 29.92 руб	23.94	
	ВолгаТелеком 4	Купон 19.92 руб	59.76	
	Нутринвестхолдинг	Купон 27.42 руб	32.90	
	Ютэйр 2	Купон 25.93 руб	25.93	
	Алькор и Ко 1	Размещение на ММВБ	1 500.00	
	ОЗНА Финанс 1	Размещение на ММВБ	500.00	
	Хлебозавод 28 2	Размещение на ММВБ	75.00	

Индекс корпоративных облигаций ММВБ (RCBI)



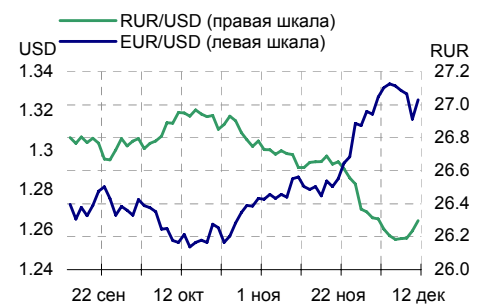
Объем торгов на ММВБ, млн. руб.



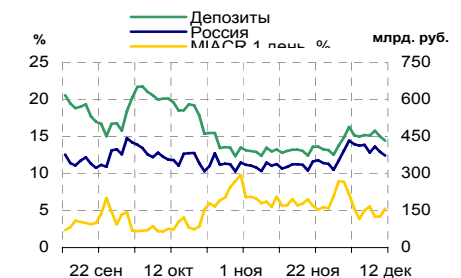
Основные индикаторы

	Значение	изм.
RUR/USD	26.2977	0.0621
RUR/EUR	34.7130	-0.1226
EUR/USD	1.3258	0.0098
изм. б.п.		
RCBI	101.13	-3
MIACR 1 день, %	5.27	110
Москва 39, УТМ % год.	6.75	2
RUS30, УТМ % год.	5.57	0
UST10, УТМ % год.	4.51	-3
Остатки на к/с, млрд. руб.		
по России	372.8	-3.92
по Москве	248.4	-7.93
Депозиты банков	60.8	-3.18
Объем торгов, млн. руб.		
Биржа	2 500	92.18
РПС	6 705	12.69
РЕПО	0	0.00
ОФЗ	1 348	-5.41

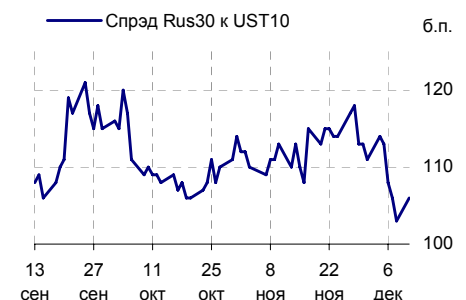
Курсы валют



Остатки на к/с, млрд. руб.



Спрэд Россия 30 и US Treasures 10



Спрэд ОФЗ 46017 и Россия 30



Ежедневный обзор рынка рублевых облигаций

Корпоративные облигации

Лидеры роста/падения*

	YTM	Цена закр.	НКД	До погаш.	Оборот, руб.	Кол-во сделок	Измен. цены, %
ОСТ-2об	27.17	95.29	11.31	514	5 636 953	3	1.37
ПЭФ-Союз-1	10.21	100	18.36	302	153 000	1	1.01
СтрГЛиз 01	-9.66	103	11.75	1 235	162 980	3	0.98
Апт36иб об	9.8	100.7	43.35	932	1 007	1	0.65
МоторФин-1	12.01	100.2	26.63	829	10 020 000	1	0.50
МаксиГ 01	15.5	97.4	27.12	822	14 610 000	1	0.41
Балтика1об	7.66	101.09	4.79	344	1 011	1	0.39
ВлгТлкВТ-3	7.56	102.8	1.4	1 450	15 235 876	5	0.39
СуварКаз-1	12.72	100.15	24.58	841	280 420	1	0.34
РусСтанд-4	8.54	99.85	22.83	448	10 439 180	5	0.30
	YTM	Цена закр.	НКД	До погаш.	Оборот, руб.	Кол-во сделок	Измен. цены, %
БанкСОЮ301	8.04	101.85	11.66	500	2 862 007	5	-1.59
ВостСервФ1	11.64	99.59	26.5	1 004	30 386 000	15	-1.00
Вагонмаш 1	10.38	104.65	63.62	556	96 354	3	-0.89
МельнКомб	13.34	99.01	32.14	808	200 190	2	-0.79
Аркада-02	14.25	99.2	40.48	802	4 963 400	4	-0.70
ЦУН 01 обл	12.23	99.3	14.81	1 228	993 000	1	-0.70
МЛК-Фин 01	14.21	99.45	15.12	955	995	1	-0.55
ДиксиФин-1	11.5	93.55	20.53	1 557	46 160 160	8	-0.48
МКАПИТАЛ-1	8.97	99.7	25.68	983	2 997 497	4	-0.46
СМАРТС 03	16.05	98.95	26.65	1 023	340 483	5	-0.36

Лидеры по обороту*

	YTM	Цена закр.	НКД	До погаш.	Оборот, руб.	Кол-во сделок	Измен. цены, %
РазгуляйФ2	11.19	99.2	19.38	1 751	198 400 000	1	-0.30
НКНХ-04 об	8.01	104.39	19.16	1 932	72 531 500	10	-0.01
АИЖК КО-02	9.05	100.45	25.64	1 716	70 367 500	6	-0.09
ТМК-03 обл	7.79	100.32	24.18	1 527	64 390 535	6	-0.13
Амурмет-01	9.15	101.65	27.39	808	60 975 000	6	-0.15
ФСК ЕЭС-04	7.41	100.07	12	1 760	54 527 252	8	-0.09
ЦентрТел-4	8.09	113.96	43.1	984	53 165 322	11	-0.21
ВлгТлкВТ-2	7.79	101	1.35	1 450	51 507 487	4	0.15
ДиксиФин-1	11.5	93.55	20.53	1 557	46 160 160	8	-0.48
СтрТрГаз01	9.03	101.07	43.66	562	40 408 511	3	-0.08

Муниципальные облигации

Лидеры роста/падения*

	YTM	Цена закр.	НКД	До погаш.	Оборот, руб.	Кол-во сделок	Измен. цены, %
КОМИ 7в об	7.29	109.42	4.93	2 538	492 390	1	4.27
КрасЯрск05	7.15	101.6	12.58	677	2 976 880	1	1.50
Якут-05 об	3.82	101.5	11.62	131	781 550	1	1.10
НовсиБО-05	7.59	101.58	20.47	1 100	4 063	1	1.07
МГор31-об	6.41	101.6	5.75	160	5 696 706	2	0.79
Томск 1	8.94	103	2.37	346	19 159 448	4	0.49
Карелия 1	8.17	100.05	1.15	1 269	14 049 000	3	0.25
Якут-06 об	7.28	107.35	6.85	1 249	107 350	1	0.20
МГор41-об	6.54	108.05	36.71	1 327	3 287 103	3	0.19
КировОбл 2	8.16	100.87	17.13	1 018	35 304 500	1	0.17
	YTM	Цена закр.	НКД	До погаш.	Оборот, руб.	Кол-во сделок	Измен. цены, %
МГор29-об	10.33	99.9	1.64	542	1 998 000	1	-1.94
ВоронежОб3	8.16	107.73	45.21	1 659	23 697 300	2	-1.41
Мос.обл.Зв	6.89	102.77	34.05	251	1 622 738	1	-0.82
Чувашия-04	8.1	109	25.67	837	6 993 208	15	-0.64
МГор27-об	20.22	99.9	33.7	9	1 498 500	1	-0.60
ЛипецкОбл4	7.94	100.5	30.28	1 681	1 813 605	3	-0.34
ЯрОбл-05	7.92	99.77	37.29	750	2 993 100	1	-0.18
МГор39-об	6.75	109.75	39.18	2779	119 336 614	4	-0.14
НижгорОбл2	7.07	103.45	10.94	692	21 824 263	10	-0.11
КалужОбл-2	8.24	101.8	1.65	1722	25 450 000	3	-0.10

Лидеры по обороту*

	YTM	Цена закр.	НКД	До погаш.	Оборот, руб.	Кол-во сделок	Измен. цены, %
МГор39-об	6.75	109.75	39.18	2779	119 336 614	4	-0.14
КазаньОбоб	8.39	99.9	3.06	992	58 567 315	5	-0.09
Волгогр 01	7.77	102.75	14.08	584	51 412 500	2	-0.05
Новсиб 3об	7.05	112.4	54.14	946	43 071 809	19	-0.09
КировОбл 2	8.16	100.87	17.13	1018	35 304 500	1	0.17
КалужОбл-2	8.24	101.8	1.65	1722	25 450 000	3	-0.10
ВоронежОб3	8.16	107.73	45.21	1659	23 697 300	2	-1.41
НижгорОбл2	7.07	103.45	10.94	692	21 824 263	10	-0.11
Мос.обл.6в	7.08	107.55	11.84	1590	21 515 000	2	-0.05
ИркОбл31-3	8.08	99.2	20.17	1444	19 840 000	1	0.10

* - По итогам торгов на ММВБ

Ежедневный обзор рынка рублевых облигаций
Итоги торгов корпоративными и региональными облигациями на ММВБ* (11.12.2006)

	Цена, % от номинала	НКД, руб.	Изм. цены, %	Доходность к погашению, % годовых	Объем торгов, руб.	Погашение	Оферта
Телекоммуникации							
ВлгТлкВТ-3	102.40	1.40	0.39	7.56	15 235 876	30.11.2010	
ДальСвз2об	102.52	1.21	0	8.15	0	30.05.2012	02.06.2010
СибТлк-6об	100.15	17.42	0	7.9	0	16.09.2010	18.09.2008
УрСИ сер07	101.10	19.10	0	8	101 511	13.03.2012	17.03.2009
ЦентрТел-4	114.20	43.10	-0.21	8.09	53 165 322	21.08.2009	
ЮТК-03 об.	102.08	19.11	-0.03	8.42	18 836 214	10.10.2009	09.10.2007
ЮТК-04 об.	103.15	25.60	0	8.28	0	09.12.2009	
Банки							
ГазпромБ 1	99.33	25.29	0.12	7.38	5 519 475	27.01.2011	
КИТФинБанк	100.15	50.92	0	1.28	0	18.12.2008	17.12.2006
МКБ 02обл	99.80	1.14	0	10.9	10 224 000	04.06.2009	06.12.2007
НОМОС 7в	100.35	39.33	0	8.04	0	16.06.2009	18.12.2007
РосселхБ 2	101.75	4.09	0.05	7.55	13 324 602	16.02.2011	
РусСтанд-3	99.97	25.32	0	8.59	0	22.08.2007	
Сивакадем2	100.17	23.84	0	10	0	12.12.2008	15.06.2007
Сивакадем3	100.35	1.05	0	9.66	21 277 342	04.06.2009	
Нефть и газ							
ГАЗПРОМ А4	104.40	26.35	-0.1	6.8	6 793 236	10.02.2010	
ГАЗПРОМ А5	101.25	12.88	0	6.08	0	09.10.2007	
ГАЗПРОМ А6	100.80	23.42	0.1	6.68	11 103 110	06.08.2009	
Лукойл2обл	101.00	3.97	-0.1	7.02	5 045 000	17.11.2009	
НГК ИТЕРА	101.11	1.07	0.14	8.58	4 050	07.12.2007	
РуссНефть1	99.80	45.11	0	9.58	0	10.12.2010	12.12.2008
Удмнефтпр	100.10	2.60	-0.1	9.84	6 000 750	01.09.2008	
Торговля							
Апт36и6 об	100.05	43.35	0.65	9.8	1 007	30.06.2009	
ДиксиФин-1	94.00	20.53	-0.48	11.5	46 160 160	17.03.2011	
Евросеть-2	99.24	1.68	0.01	11.38	9 925 000	02.06.2009	04.12.2007
КОПЕЙКА 02	99.30	4.53	0	9.37	36 897 938	15.02.2012	18.02.2009
МонеткаФ-1	99.70	7.33	0	11.33	0	14.05.2009	15.11.2007
МагнитФ 01	101.92	4.86	0	8.42	0	19.11.2008	
ПятерочФ 2	103.75	44.33	-0.29	8.44	12 453 035	14.12.2010	
Металлургия							
Амурмет-01	101.80	27.39	-0.15	9.15	60 975 000	26.02.2009	
Инпром 02	101.50	42.21	-0.2	8.59	7 427 267	15.07.2010	19.07.2007
Мечел 2об	101.09	39.81	-0.14	8.25	2 524 023	12.06.2013	16.06.2010
РусАлФ-3в	100.00	15.98	0	7.32	0	21.09.2008	
ТМК-03 обл	100.45	24.18	-0.13	7.79	64 390 535	15.02.2011	19.02.2008
ЧТПЗ 01об	102.25	45.03	0.15	7.94	2 674 449	16.06.2010	18.06.2008
ЧТПЗ 01об	102.54	42.16	-0.04	7.9	5 970 349	16.06.2010	18.06.2008
Машиностроение							
АВТОВАЗ об	100.15	29.49	-0.1	8.97	22 047 078	13.08.2008	14.02.2007
ГАЗФин 01	99.96	27.45	0.03	8.66	1 149 935	08.02.2011	12.02.2008
ИРКУТ-03об	103.75	19.40	0.18	7.65	7 450 797	16.09.2010	
ОМЗ - 4 об	78.00	0.00	0	11.88	0	26.02.2009	
ПромТр01об	99.70	42.21	-0.05	10.24	2 243 125	03.07.2008	
УралВаг3Ф2	100.50	17.42	-0.15	9.06	853 461	05.10.2010	03.10.2007
Энергетика							
БашкирэнЗв	99.90	16.15	-0.05	8.64	12 484 000	09.03.2011	19.03.2009
ГидроОГК-1	103.15	35.28	-0.05	7.42	11 343 063	29.06.2011	
Ленэнерго01	100.50	14.88	-0.02	8.97	8 922 569	19.04.2007	
Мосэнерго2	100.62	21.38	-0.12	7.67	1 487 592	18.02.2016	23.02.2012
ФСК ЕЭС-02	103.55	37.75	-0.1	7.25	33 604 291	22.06.2010	
ФСК ЕЭС-03	100.09	34.62	0.01	7.17	5 206 704	12.12.2008	
Муниципальные							
КалужОбл-2	101.90	1.65	-0.1	8.24	25 450 000	29.08.2011	
ЛипецкОбл4	100.84	30.28	-0.34	7.94	1 813 605	19.07.2011	
МГор39-об	109.90	39.18	-0.14	6.75	119 336 614	21.07.2014	
МГор44-об	109.90	46.58	-0.09	6.74	10 977 195	24.06.2015	
Мос.обл.4в	109.40	14.47	0	6.83	0	21.04.2009	
Мос.обл.5в	107.12	14.18	-0.01	6.88	14 653 599	30.03.2010	
Мос.обл.6в	107.60	11.84	-0.05	7.08	21 515 000	19.04.2011	
НовсиБО-05	100.50	20.47	1.07	7.59	4 063	15.12.2009	
СамарОбл 3	100.73	5.21	0.02	7.62	21 142 500	11.08.2011	

* - наиболее ликвидными выпусками.

Ежедневный обзор рынка рублевых облигаций

Государственные облигации

На рынке ОФЗ в понедельник однозначного движения не сложилось, при этом активность торгов была немного выше средней. Наибольшая активность наблюдалась среди долгосрочных выпусков. Снижению цен способствовал рост ставок на рынке межбанковских кредитов, которые произошёл вчера из-за проведения крупных выплат в счет акцизов по нефтепродуктам. Помимо этого, вполне вероятно, что накануне аукциона по доразмещению ОФЗ 46018, который состоится в среду, инвесторы занялись переформированием своих портфелей. В тоже время ожидания инвесторов относительно рублевого рынка достаточно оптимистичны, поэтому они не торопятся продавать долговые бумаги.

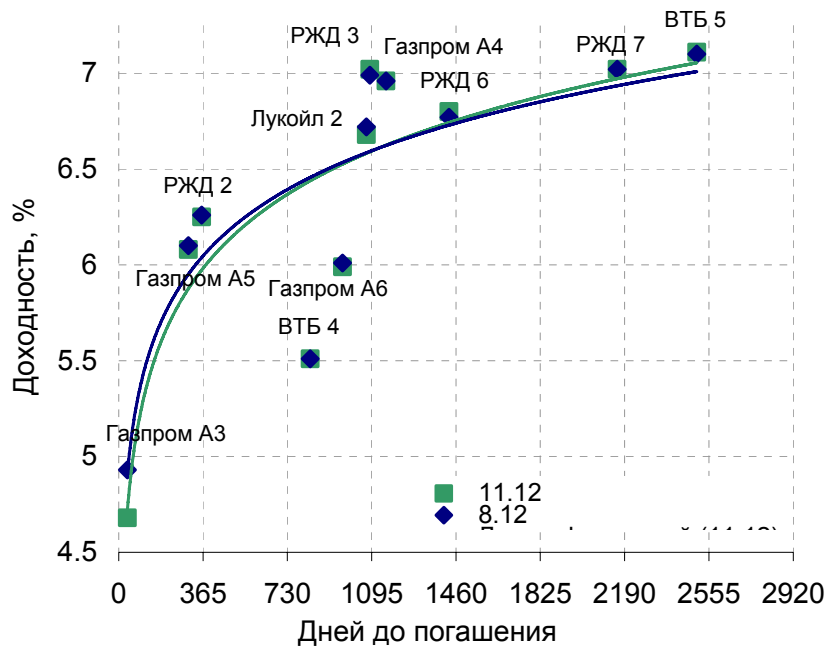
Объём торгов рынке ОФЗ 11 декабря составил 1,3 млрд рублей против 1,4 млрд рублей в предыдущий торговый день.

Котировки ОФЗ сегодня существенно не изменятся, при этом активность на рынке, скорее всего, будет невысокой. Такой обстановке будет способствовать ситуация на внешних рынках, где инвесторы воздержатся от совершения операций в преддверии решения ФРС США по вопросу учетной ставки.

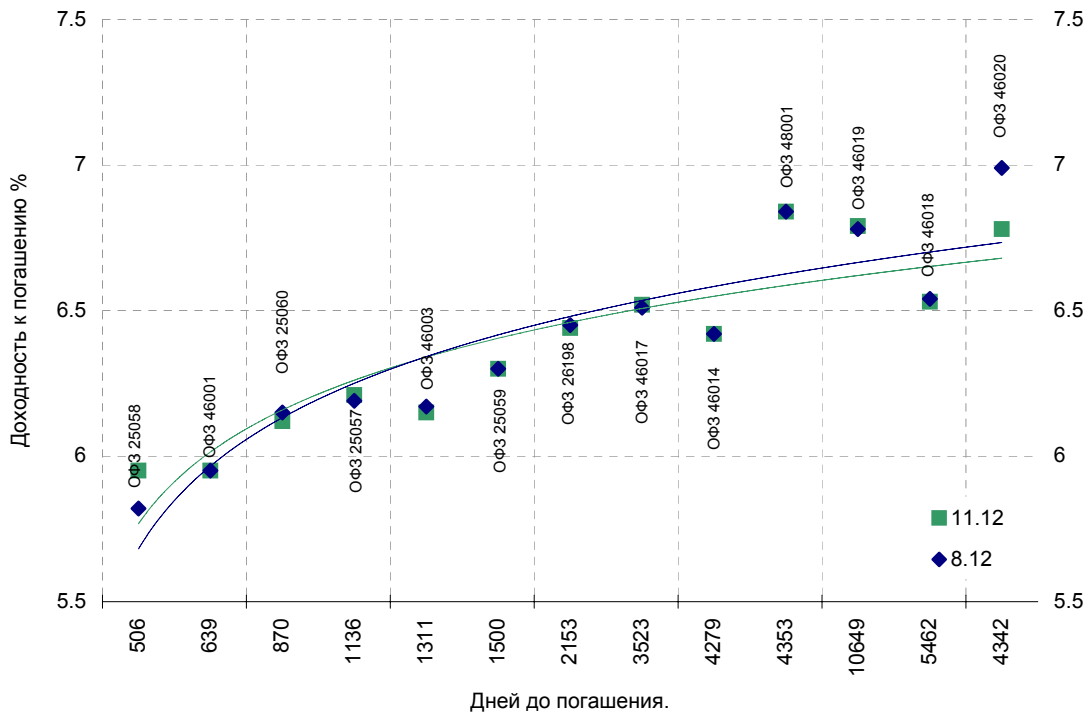
Выпуск	Цена последн. сделки, % от. ном.	Изм-е цены, %	Доходн., % год	Дата погашения	Дней до погашения	Кол-во сделок	Оборот, руб.	НКД, руб.	Размер купона, руб.	Дата выпл. куп.
ОБР 04002	98.74	0.04	4.95	23.06.2009	925	1	1 949 147	0	0	
ОБР 04003	0.00	0.00	7.31	22.09.2009	1016	0	0	0	0	
ОФЗ 25057	103.75	-0.05	6.21	20.01.2010	1136	5	81 028 750	9.53	18.45	24.01.2007
ОФЗ 25058	100.63	-0.17	5.95	30.04.2008	506	9	27 922 921	6.91	15.71	31.01.2007
ОФЗ 25059	99.79	-0.01	6.30	19.01.2011	1500	7	57 970 955	7.86	15.21	24.01.2007
ОФЗ 25060	99.58	0.05	6.12	29.04.2009	870	2	14 940 600	6.36	14.46	31.01.2007
ОФЗ 26176	0.00	0.00	0.00	20.11.2007	344	0	0	1.1	19.95	20.11.2007
ОФЗ 26177	0.00	0.00	0.00	20.11.2008	710	0	0	0.99	19.95	22.11.2007
ОФЗ 26178	0.00	0.00	0.00	20.11.2009	1075	0	0	0.93	19.95	23.11.2007
ОФЗ 26198	97.90	0.05	6.44	02.11.2012	2153	15	89 454 970	6.08	60	04.11.2007
ОФЗ 27019	0.00	0.00	2.96	18.07.2007	219	0	0	39.72	49.86	17.01.2007
ОФЗ 27020	0.00	0.00	3.63	08.08.2007	240	0	0	33.97	49.86	07.02.2007
ОФЗ 27025	100.40	-0.07	5.30	13.06.2007	184	4	1 006 406	17.07	17.45	13.12.2006
ОФЗ 27026	0.00	0.00	6.11	11.03.2009	821	0	0	18.29	18.7	13.12.2006
ОФЗ 28002	0.00	0.00	4.92	12.03.2008	457	0	0	24.38	49.86	14.03.2007
ОФЗ 28003	0.00	0.00	3.29	16.04.2008	492	0	0	14.79	49.86	18.04.2007
ОФЗ 28004	0.00	0.00	5.79	13.05.2009	884	0	0	7.12	49.86	16.05.2007
ОФЗ 28005	0.00	0.00	5.78	03.06.2009	905	0	0	1.37	49.86	06.06.2007
ОФЗ 46001	104.00	0.02	5.96	10.09.2008	639	6	160 206 502	24.38	24.93	13.12.2006
ОФЗ 46002	109.99	-0.01	6.28	08.08.2012	2067	3	10 996 100	28.85	44.88	14.02.2007
ОФЗ 46003	110.93	0.03	6.15	14.07.2010	1311	2	10 010 930	39.72	49.86	17.01.2007
ОФЗ 46005	46.65	-0.04	6.93	09.01.2019	4412	5	1 166 650	0	0	
ОФЗ 46010	0.00	0.00	7.14	17.05.2028	7828	0	0	0	0	13.06.2007
ОФЗ 46011	83.32	0.14	6.97	20.08.2025	6827	2	1 916 360	0	0	12.09.2007
ОФЗ 46012	0.00	0.00	7.13	05.09.2029	8304	0	0	1.31	7.03	03.10.2007
ОФЗ 46014	109.45	0.00	6.42	29.08.2018	4279	6	35 863 255	21.95	44.88	14.03.2007
ОФЗ 46017	106.40	-0.09	6.52	03.08.2016	3523	13	96 111 295	6.05	21.19	14.02.2007
ОФЗ 46018	111.90	0.08	6.53	24.11.2021	5462	34	681 137 897	23.16	23.68	13.12.2006
ОФЗ 46020	102.82	-0.06	6.79	06.02.2036	10649	21	76 837 074	22.12	34.41	14.02.2007
ОФЗ 48001	106.80	1.42	6.78	31.10.2018	4342	1	1 356 360	5.52	77.29	14.11.2007
ОФЗ 48001	0.00	0.00	6.84	31.10.2018	4353	0	0	3.19	77.29	14.11.2007

Ежедневный обзор рынка рублевых облигаций

Кривая доходности облигаций 1-го эшелона



Кривая доходности государственных облигаций



Контактная информация

ОАО «Брокерский дом Открытие»

129010, Москва, Протопоповский переулок. д.19/10

Телефон: (095) 232-99-66. Факс: (095) 956-47-00

<http://www.bdopen.ru> e-mail info@open.ru

Отдел по работе с клиентами	Тужилова Жанна Начальник отдела	Тел.232-99-66 Добавочный 1165	zhanna@open.ru
	Горячева Анна специалист	Добавочный 1169	Goryacheva@open.ru
	Кузовкина Ольга специалист	Добавочный 1228	Kuzovkina@open.ru
Отдел торговых операций	Григорий Аксенов начальник отдела	Тел.232-99-66 Добавочный 1124	Agb@open.ru
	Томилин Андрей трейдер ММВБ	Тел. 777-34-87	Tomilin@open.ru
	Гневко Дмитрий трейдер ММВБ	Тел. 777-34-87	Dima@open.ru
	Костюк Константин трейдер срочный рынок ФОРТС	Тел. 745-86-57	Kostuk@open.ru
	Калачев Владислав котировки опционов по запросу	Тел. 232-99-66 Добавочный 1139	kvlad@open.ru
Аналитическое управление	Шехмамetyев Халиль Начальник управления	добавочный 1573	sha@open.ru
	Мильчакова Наталья Начальник отдела фундаментального анализа	добавочный 1569	n.milchakova@open.ru
	Афонин Александр аналитик по облигациям	добавочный 1571	afonin@open.ru
	Пивень Валерий аналитик по международным рынкам и макроэкономике	добавочный 1575	valerypiven@open.ru
	Тищенко Кирилл аналитик по телекомам	добавочный 1572	tkv@open.ru
	Кривохижин Сергей аналитик по металлургии	добавочный 1574	ksy@open.ru

Информация, содержащаяся в данном обзоре, предназначена исключительно для сведения клиентов компании, при этом она носит сугубо информационный характер и не является предложением о покупке или продаже ценных бумаг. Несмотря на то, что сведения, представленные в данном обзоре, были отобраны тщательным образом, «Брокерский дом Открытие» не претендует на полноту и точность предоставленных данных. Кроме того, Компания не берет на себя обязательства регулярно обновлять информацию, которая содержится в обзоре или исправлять возможные неточности. /Аналитический отдел тел 232-9966, mail: research@open.ru.