

Новости

- ООО "Инком-Лада" 17 февраля начнет размещение облигаций 2-й серии на 1,4 млрд. рублей. По открытой подписке на ФБ ММВБ планируется разместить 1,4 млн. неконвертируемых процентных облигаций на предъявителя по номинальной стоимости в 1 тыс. рублей. Облигации погашаются в 1456-й день с даты начала размещения.
- Совет директоров ЗАО "Инвестиционная компания "Элемтэ" (Казань) в пятницу установил процентную ставку 5-го купона облигаций серии А в размере 10,6% годовых. Данная процентная ставка предполагает выплату купонного дохода в размере 26,43 рубля на одну облигацию номинальной стоимостью 1 тыс. рублей. Общий размер выплат в рамках 5-го купона составляет 5,286 млн. рублей. Дата выплаты 5-го купона - 23 мая 2006 года.
- Международное рейтинговое агентство Fitch присвоило выпуску рублевых облигаций ОАО "Оргрэсбанк" рейтинг "BB+(rus)". Банк разместил трехлетние облигации на 500 млн. рублей на ФБ ММВБ 8 февраля. Оргрэсбанк имеет долгосрочный рейтинг Fitch "B-", краткосрочный - "B", индивидуальный - "D", поддержки - "5" и национальный долгосрочный - "BB+(rus)". Прогноз по долгосрочному и национальному долгосрочному рейтингам - "стабильный".
- АПК «Аркада» в третьей декаде февраля начнет размещение второго выпуска облигаций на 700 млн. руб. Срок обращения облигаций составит 3 года. Первые 20% выпуска погашаются через 2 года, вторые 20% - через два с половиной года, оставшиеся 60% - через 3 года.

Корпоративные и муниципальные облигации

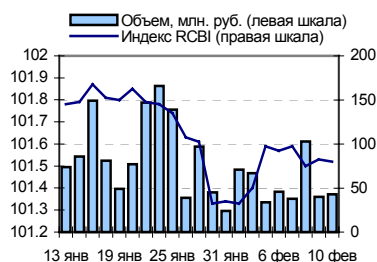
В пятницу на рынке рублевых облигаций цены большинства бумаг продолжили плавно повышаться. Положительное воздействие на рынок оказывала благоприятная обстановка с рублевой ликвидностью в банковском секторе и стабильная обстановка на валютном рынке. Рублевая ликвидность существенно выросла – на 146,7 млрд. руб., в результате чего ставки по межбанковским кредитам остались на низком уровне. Курс доллара по отношению к рублю в пятницу практически не изменился, несмотря на ослабление позиций на международном валютном рынке после выхода данных о росте внешнеторгового дефицита США. Объем торгов по сравнению с предыдущим днем снизился и составил 7,2 млрд. руб. против 12,3 млрд. руб. днем ранее.

Сегодня на рынке рублевых облигаций единой динамики в движении цен не сложится. Высокая рублевая ликвидность будет поддерживать котировки долговых бумаг, однако небольшое ослабление рубля по отношению к доллару США и размещения новых выпусков будут сдерживать рост цен.

События рынка рублевых облигаций на ближайшие дни

Дата	Выпуск	Событие
13	САНОС 1	Выплата по 6-му купону Ставка купона: 14% годовых Погашение облигаций
	Москва 25042	Выплата по 6-му купону Ставка купона: 10% годовых
	Росбанк 1	Выплата по 4-му купону Ставка купона: 9.25% годовых

Индекс корпоративных облигаций ММВБ (RCBI)



Ближайшие оферты и погашения

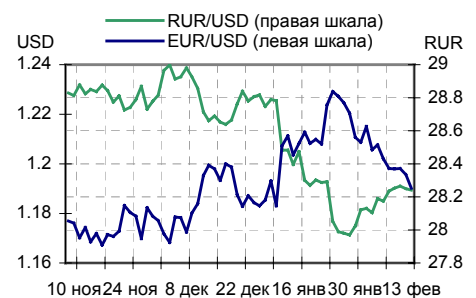
Бумага	Доход	Цена	НКД	Дней до погашения/оферты
СУЭК-02	14.61	99.95	25.62	6
КамскДол 1	17.47	100.00	36.6	10
ВолТел43об	4.00	100.27	28.85	11
РусСтанд-4	8.99	100.00	40.15	20
РусТекс 2	10.06	100.30	60.73	27
ЭФКО-01 об	9.20	100.50	34.41	32
Парнас-М 1	8.79	100.37	20.26	33
Петрокомб1	6.20	100.80	60.99	34
Якут-04 об	4.38	100.80	20.3	34
Полиметал1	8.08	100.92	66.6	39

Курсив – наличие оферты.

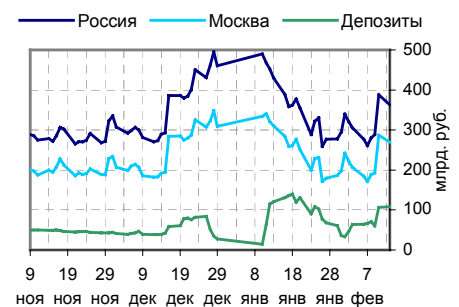
Основные индикаторы

	Значение	изм.
RUR/USD	28.2411	-0.0085
RUR/EUR	33.8244	-0.0243
EUR/USD	1.1901	-0.0055
	изм. б.п.	
RCBI	101.52	-1
MIACR 1 день, %	0.96	-45
Москва 39, YTM % год.	6.68	-2
RUS30, YTM % год.	5.65	-3
UST10, YTM % год.	4.59	4
	Остатки на к/с, млрд. руб.	
по России	362.7	-6.47
по Москве	270	-5.89
Депозиты банков	108	0.93
	Объем торгов, млн. руб.	
Биржа	1 206	7.20
РПС	5 896	-46.02
РЕПО	123	-52.14

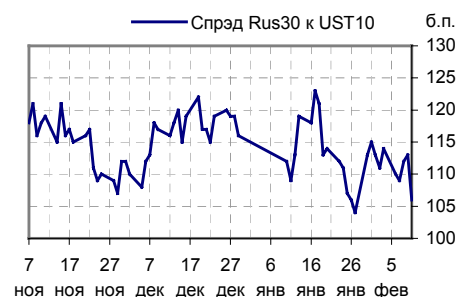
Курсы валют



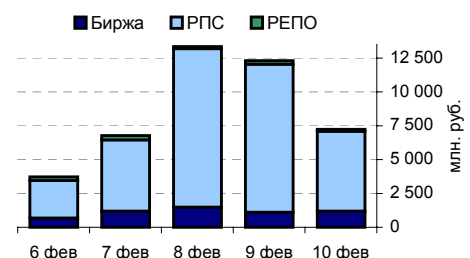
Остатки на к/с, млрд. руб.



Спрэд Россия 30 и US Treasures 10



Объем торгов на ММВБ, млн. руб.



Ежедневный обзор рынка рублевых облигаций

Корпоративные облигации

Лидеры роста/падения*

	YTM	Цена закр.	НКД	До погаш.	Оборот, руб.	Кол-во сделок	Измен. цены, %
Башкирэн2в	7.85	101.75	43.99	377	15 884 193	1	1.34
АвтобанИн	12.46	101.4	17.63	956	103 543	2	1.00
Таттелеком	8.59	104	0.33	450	26 000	1	0.97
ГАЗПРОМ А5	5.73	103.01	25.34	606	906 488	1	0.79
МаирИнв-01	11.28	101.55	12.81	417	203 100	1	0.79
Искитим-01	12.4	104	22.09	317	568 467	5	0.78
ГОТЭК-1	9.34	101	22.6	116	50 500	1	0.70
ЮСКК 01обл	17.29	99	14.58	872	641 960	4	0.51
ХКФ Банк-3	9.01	99.5	11.3	1 679	2 984	3	0.51
Перекрест1	7.67	100.5	7.48	879	50 250	1	0.40
	YTM	Цена закр.	НКД	До погаш.	Оборот, руб.	Кол-во сделок	Измен. цены, %
АИЖК 4об	7.07	108.8	2.15	2 182	2 176 000	1	-0.59
СибТлк-5об	8.19	102.3	26.47	805	122 760	1	-0.58
БВК-01 об	8.81	103.4	20.04	482	258 500	5	-0.56
ЦНТ-01 обл	9.45	103.5	35.07	193	1 551 465	1	-0.48
Дорогобуж1	8.15	101.5	15.73	852	10 150 000	1	-0.25
ПенсиИнв 01	9.03	120	2.63	1 539	159 733	3	-0.25
РусТекс 3	12.62	99.6	35.51	1 348	4 195 130	4	-0.25
Евросервис	14.04	100.5	19.95	676	15 668 335	6	-0.25
Балтика1об	7.66	102	19.18	648	102 000	2	-0.24
КрВост-Инв	8.7	102.9	53.25	380	515 529	2	-0.24

Лидеры по обороту*

	YTM	Цена закр.	НКД	До погаш.	Оборот, руб.	Кол-во сделок	Измен. цены, %
ТМК-01 обл	7.99	101.6	31.89	252	101 787 867	10	0.10
ФСК ЕЭС-02	7.16	104.47	10.17	1 593	48 537 982	8	0.01
РуссНефть1	9.05	100.95	14.19	1 764	36 968 065	15	0.35
АВТОВАЗоб3	7.88	100.7	11.96	1 593	35 339 433	15	0.00
ГАЗПРОМ А6	6.73	101	0.19	1 273	31 310 500	4	0.02
МСельПром1	13.3	100.1	19.95	1 036	30 030 000	11	0.00
ДжэйЭфСи 2	8.74	103.4	23.51	662	28 417 556	7	0.39
ВБД ПП 2об	8.51	102.6	12.58	1 769	20 735 268	4	0.20
ЮТК-04 об.	10.57	100	16.68	1 398	19 762 203	10	0.10
МегаФон3об	7.46	103.8	29.14	795	17 648 592	6	0.14

Муниципальные облигации

Лидеры роста/падения*

	YTM	Цена закр.	НКД	До погаш.	Оборот, руб.	Кол-во сделок	Измен. цены, %
МГор38-об	6.36	115.5	12.6	1 780	2 302	2	0.72
КОМИ 6в об	7.47	119.75	45.64	1 707	4 980 560	11	0.63
ВолгогрОбл	7.81	108.3	20.29	1 217	539 394	10	0.46
НижгорОбл1	7.19	103.35	2.91	264	14 452 660	3	0.34
ТверОбл об	7.38	107.33	36.12	286	4 593 369	5	0.31
НовсиБО-05	7.87	102.07	12.82	1 404	110 236	1	0.27
Хабаровск6	7.68	101.3	19.23	1 383	2 532 500	3	0.20
НовсиОбл2	7.34	110.3	25.87	657	7 639 584	4	0.18
КОМИ 8в об	7.67	100.5	16.52	3 583	1 506 621	2	0.15
НовсиОбл1	7.21	102.89	4.81	167	1 029	1	0.14
	YTM	Цена закр.	НКД	До погаш.	Оборот, руб.	Кол-во сделок	Измен. цены, %
Белгор2003	7.61	112.75	41.32	809	45 100	1	-0.75
Брянск	8.52	103.56	46.41	243	1 227 186	1	-0.71
МГор43-об	6.05	108.6	23.29	827	564 720	12	-0.37
КраснЯрКр3	7.28	99.26	24.55	964	499 243	2	-0.35
Барнаул 01	8.71	103.66	20.3	307	310 980	1	-0.33
МГор36-об	6.06	110.4	15.34	1 040	14 363 107	3	-0.14
МГор29-об	6.14	108.41	18.36	846	579 963	4	-0.13
Новсиб 2об	6.97	104.12	21.7	300	3 067 375	1	-0.08
ЯрОбл-03	7.19	103.6	19.56	280	109 506	2	-0.07
Якут-10 об	7.42	110.25	17.1	858	12 484 698	2	-0.05

Лидеры по обороту*

	YTM	Цена закр.	НКД	До погаш.	Оборот, руб.	Кол-во сделок	Измен. цены, %
МГор44-об	6.69	112.35	13.15	3421	78 679 986	8	0.05
МГор39-об	6.68	112.4	5.48	3083	61 876 004	5	0.12
Удмуртия-1	7.87	101.2	10.11	1051	20 257 083	6	0.10
Мос.обл.5в	6.73	109.75	26.51	1509	16 059 938	3	0.00
НижгорОбл1	7.19	103.35	2.91	264	14 452 660	3	0.34
МГор36-об	6.06	110.4	15.34	1040	14 363 107	3	-0.14
Якут-10 об	7.42	110.25	17.1	858	12 484 698	2	-0.05
Чувашия-03	7.21	102.75	7.81	427	11 449 922	10	0.08
НовсиОбл2	7.34	110.3	25.87	657	7 639 584	4	0.18
Казань02об	7.71	102.76	8.22	425	5 477 108	1	-0.04

* - По итогам торгов на ММВБ

Ежедневный обзор рынка рублевых облигаций
Итоги торгов корпоративными и региональными облигациями на ММВБ* (10.02.2006)

	Цена, % от номинала	Изм. НКД, руб.	Изм. цены, %	Доходность к погашению, % годовых	Объем торгов, руб.	Кол-во сделок	Погашение
Телекоммуникации							
ВымпКомФ-1	100.70	23.60	0	7.18	0	0	16.05.2006
СибТлк-3об	103.07	11.12	0	7.07	0	0	14.07.2006
СЗТелек3об	102.85	17.99	0	7.96	0	0	24.02.2011
СМАРТС 03	100.65	49.83	0.35	12.75	1 211 200	2	29.09.2009
Таттелеком	103.00	0.33	0.97	8.59	26 000	1	06.05.2007
УралСвзИн6	103.10	9.37	-0.14	7.28	1 030	1	18.07.2006
ЦентрТел-3	102.53	49.74	0	8.03	0	0	15.09.2006
ЦентрТел-4	116.50	66.54	0	-1	0	0	21.08.2009
ЮТК-02 об.	100.10	0.58	-0.05	10.72	11 507 751	3	07.02.2007
ЮТК-03 об.	100.35	42.46	0	10.02	5 019 576	7	10.10.2009
Банки							
АК БАРС-01	100.40	30.86	0	6.04	0	0	05.04.2006
ВТБ - 3об.	100.69	100.11	0	0	0	0	22.02.2006
Зенит 1обл	100.25	32.84	0	6.28	0	0	24.03.2007
РОСБАНК-1	101.65	45.62	0	7.66	0	0	15.02.2009
РусСтанд-2	102.30	22.31	0	7.11	0	0	14.06.2006
РусСтанд-3	100.35	39.12	0	7.85	0	0	22.08.2007
ТатфондБ 2	100.37	34.45	0.03	9.8	4 075 203	5	26.04.2006
ХКФ Банк-2	99.80	20.26	0	9.41	0	0	11.05.2010
Добывающие							
ГАЗПРОМ А3	101.50	4.00	0	6.53	0	0	18.01.2007
ГАЗПРОМ А5	102.20	25.34	0.79	5.73	906 488	1	09.10.2007
ГАЗПРОМ А6	100.98	0.19	0.02	6.73	31 310 500	4	06.08.2009
Лукойл2обл	101.70	15.89	0.29	6.75	3 389 861	6	17.11.2009
НГК ИТЕРА	100.90	17.36	0	9.4	0	0	07.12.2007
Легкая промышленность							
Балтимор01	93.90	1.89	-4.14	21.63	228 775	2	05.09.2006
ВБД ПП 1об	100.85	37.57	0	0	0	0	11.04.2006
КрВост-Инв	103.15	53.25	-0.24	8.7	515 529	2	25.02.2007
ОГО-агро-1	101.50	47.56	0.29	13.83	330 593	2	22.04.2007
РусТекстиль	103.80	77.26	0.08	12.03	146 468	4	12.09.2006
СанИнтБрюф	103.26	63.40	0	6.49	0	0	15.08.2006
Металлургия							
Мечел ТД-1	101.45	18.03	0.05	7.34	5 075 000	1	12.06.2009
МечелСГ1об	100.90	22.84	0	7.49	0	0	22.11.2007
ОМК 1 об	102.59	16.13	0	8.11	0	0	12.06.2008
РусАлф-2в	101.05	17.97	-0.05	7.28	505 000	1	20.05.2007
ТЧМ 02обл.	100.25	21.10	0	10.3	0	0	02.12.2007
ЧТПЗ 01об	102.40	13.27	-0.05	8.55	2 047	2	16.06.2010
Машиностроение							
АВТОВАЗ об	101.50	44.61	0	7.77	0	0	13.08.2008
ГТ-ТЭЦ 2об	101.10	17.12	-0.09	9.74	1 553 141	6	22.06.2006
ИжАвто-01	99.65	43.68	0.1	11.33	6 988 552	10	14.03.2007
МиГ-Ф обл.	100.00	18.70	-0.14	10.87	1 866 992	6	03.06.2009
ОМЗ - 4 об	103.50	63.25	0	7.79	0	0	26.02.2009
Энергетика							
Башкирэн2в	100.40	43.99	1.34	7.85	15 884 193	1	22.02.2007
Ленэнерг01	101.80	31.73	0	8.78	0	0	19.04.2007
СвердлЭн-1	101.50	46.60	0	9.17	0	0	01.03.2007
ФСК ЕЭС-01	103.55	12.54	0.1	6.78	3 265 050	3	18.12.2007
Муниципальные							
КОМИ 7в об	109.40	25.97	0	7.87	0	0	22.11.2013
ЛенОбл-3об	130.00	20.71	0	7.75	0	0	05.12.2014
МГор39-об	112.26	5.48	0.12	6.68	61 876 004	5	21.07.2014
Мос.обл.4в	112.75	5.12	0.04	6.69	564 000	1	21.04.2009
Мос.обл.5в	109.75	26.51	0	6.73	16 059 938	3	30.03.2010
НижгорОбл1	103.00	2.91	0.34	7.19	14 452 660	3	01.11.2006
Новсиб 2об	104.20	21.70	-0.08	6.97	3 067 375	1	07.12.2006
НовсибОбл2	110.10	25.87	0.18	7.34	7 639 584	4	29.11.2007
ЯрОбл-03	103.67	19.56	-0.07	7.19	109 506	2	17.11.2006
ЯрОбл-03	103.55	14.04	0	7.63	0	0	17.11.2006

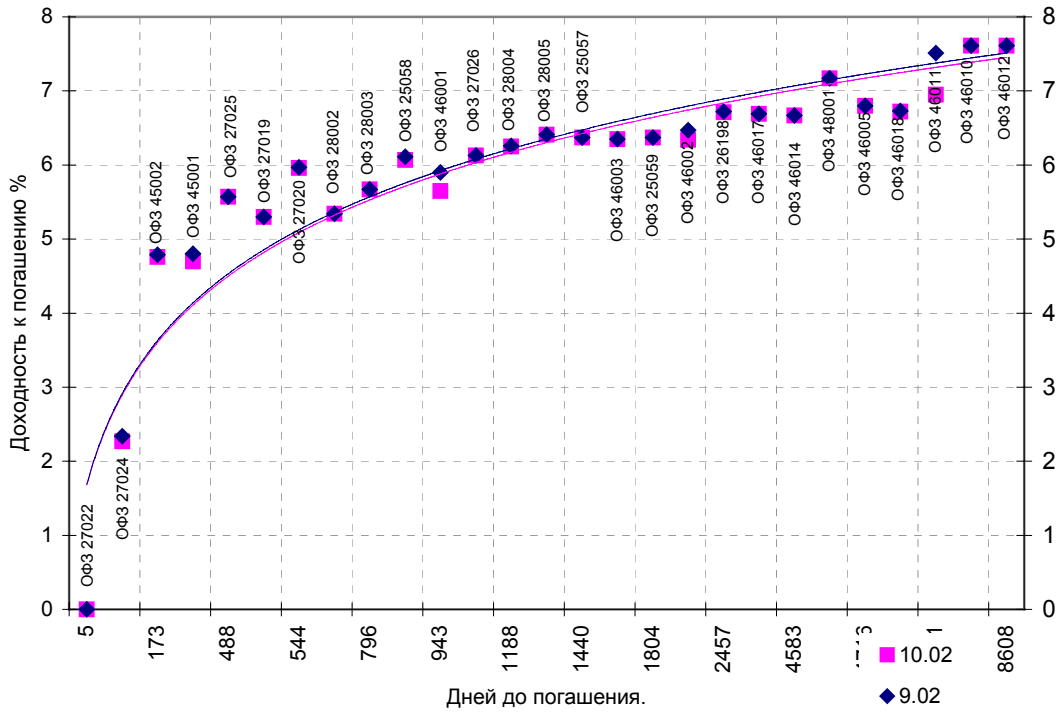
* - наиболее ликвидными выпусками.

Ежедневный обзор рынка рублевых облигаций
Государственные облигации

В пятницу котировки на рынке ОФЗ продолжили повышаться. Средневзвешенная доходность рынка ОФЗ-АД и ОФЗ-ФД 10 февраля снизилась на 6 базисных пунктов - до 6,18% годовых. Объем продаж облигаций федерального займа составил 768 млн. рублей против 437 млн. рублей в четверг. Доразмещение выпуска ОФЗ 46011 АД не оказало существенного влияния на рынок. На аукционе было продано бумаг на общую сумму 428 млн. рублей по номиналу при объеме предложения 10 млрд. рублей и спросе 8 млрд. 814 млн. рублей по номиналу. Данный выпуск не пользуется вниманием со стороны инвесторов на вторичном рынке. Средневзвешенная доходность ОФЗ 46011 на аукционе составила 6,95% годовых. Низкая доходность и отсутствие премии, по всей видимости, и стало причиной небольшого размещенного объема.

Выпуск	Цена последн. сделки, % от. ном.	Изм-е цены, %	Доходн., % год	Дата погашения	Дней до погашения	Кол-во сделок	Оборот, руб.	НКД, руб.	Размер купона, руб.	Дата выпл. куп., ггггммдд
ОБР 04002	0.00	0.00	3.35	23.06.2009	1229	0	0	0	0	0
ОБР 04003	0.00	0.00	4.70	22.09.2009	1320	0	0	0	0	0
ОФЗ 25057	0.00	0.00	6.37	20.01.2010	1440	0	0	3.24	18.45	20060426
ОФЗ 25058	100.75	0.07	6.07	30.04.2008	810	14	78 560 433	1.55	15.71	20060503
ОФЗ 25059	0.00	0.00	6.37	19.01.2011	1804	0	0	2.67	15.21	20060426
ОФЗ 26175	0.00	0.00	0.00	20.11.2006	283	0	0	4.44	19.95	20061120
ОФЗ 26176	0.00	0.00	0.00	20.11.2007	648	0	0	4.38	19.95	20061121
ОФЗ 26177	0.00	0.00	0.00	20.11.2008	1014	0	0	4.28	19.95	20061123
ОФЗ 26178	0.00	0.00	0.00	20.11.2009	1379	0	0	4.22	19.95	20061124
ОФЗ 26198	96.20	0.05	6.71	02.11.2012	2457	22	459 926 689	16.11	60	20061104
ОФЗ 27019	0.00	0.00	5.30	18.07.2007	523	0	0	6.3	49.86	20060719
ОФЗ 27020	0.00	0.00	5.96	08.08.2007	544	0	0	0.55	49.86	20060809
ОФЗ 27022	0.00	0.00	0.00	15.02.2006	5	0	0	18.85	19.95	20060215
ОФЗ 27024	0.00	0.00	2.27	19.04.2006	68	0	0	4.41	17.45	20060419
ОФЗ 27025	0.00	0.00	5.57	13.06.2007	488	0	0	11.12	17.45	20060315
ОФЗ 27026	0.00	0.00	6.13	11.03.2009	1125	0	0	11.92	18.7	20060315
ОФЗ 28002	0.00	0.00	5.34	12.03.2008	761	0	0	40.82	49.86	20060315
ОФЗ 28003	0.00	0.00	5.67	16.04.2008	796	0	0	31.23	49.86	20060419
ОФЗ 28004	0.00	0.00	6.25	13.05.2009	1188	0	0	23.56	49.86	20060517
ОФЗ 28005	0.00	0.00	6.41	03.06.2009	1209	0	0	17.81	49.86	20060607
ОФЗ 45001	102.70	0.03	4.70	15.11.2006	278	5	2 050 771	11.78	12.47	20060215
ОФЗ 45002	0.00	0.00	4.76	02.08.2006	173	0	0	0.74	14.96	20060802
ОФЗ 46001	107.70	0.39	5.65	10.09.2008	943	1	3 123 300	15.89	24.93	20060315
ОФЗ 46002	111.95	0.54	6.34	08.08.2012	2371	1	3 246 550	48.49	49.86	20060215
ОФЗ 46003	0.00	0.00	6.35	14.07.2010	1615	0	0	6.3	49.86	20060719
ОФЗ 46005	0.00	0.00	6.80	09.01.2019	4716	0	0	0	0	0
ОФЗ 46010	0.00	0.00	7.61	17.05.2028	8132	0	0	0	0	20060614
ОФЗ 46011	79.01	7.67	6.95	20.08.2025	7131	7	427 946 226	0	0	20060913
ОФЗ 46012	0.00	0.00	7.61	05.09.2029	8608	0	0	4.25	12.08	20061004
ОФЗ 46014	110.14	-0.01	6.67	29.08.2018	4583	13	42 370 420	40.82	49.86	20060315
ОФЗ 46017	106.95	-0.05	6.69	03.08.2016	3827	5	17 844 871	21.21	22.44	20060215
ОФЗ 46018	112.00	0.09	6.72	24.11.2021	5766	15	161 000 700	15.09	23.68	20060315
ОФЗ 48001	0.00	0.00	7.17	31.10.2018	4646	0	0	18.85	79.78	20061115

Кривая доходности государственных облигаций



Контактная информация

ОАО «Брокерский дом Открытие»,
105066 Москва, ул. Александра Лукьянова д. 3.
Телефон: (095) 232-99-66
Факс: (095) 956-47-00
www.open.ru
info@open.ru

Отдел по работе с клиентами	Тужилова Жанна Начальник отдела	Тел.232-99-66 добавочный 165	zhanna@open.ru
	Горячева Анна специалист	добавочный 169	Goryacheva@open.ru
	Кузовкина Ольга специалист	добавочный 228	Kuzovkina@open.ru
Отдел торговых операций	Григорий Аксенов начальник отдела	Тел.232-99-66 добавочный 124	Agb@open.ru
	Томилин Андрей трейдер ММВБ	Тел. 777-34-87	Tomilin@open.ru
	Гневко Дмитрий трейдер ММВБ	Тел. 777-34-87	Dima@open.ru
	Костюк Константин трейдер срочный рынок ФОРТС	Тел. 745-86-57	Kostuk@open.ru
	Калачев Владислав котировки опционов по запросу	Тел. 232-99-66 добавочный 139	kvlad@open.ru
Аналитическое управление	Шехмаматьев Халиль Начальник управления	добавочный 230	sha@open.ru
	Мильчакова Наталья Начальник отдела фундаментального анализа	добавочный 210	n.milchakova@open.ru
	Афонин Александр аналитик по облигациям	добавочный 173	afonin@open.ru
	Пивень Валерий аналитик по международным рынкам	добавочный 232	valerypiven@open.ru
	Каленкович Алексей аналитик по производным инструментам	добавочный 231	kalenkovich@open.ru
	Тищенко Кирилл аналитик	Добавочный 127	

Информация, содержащаяся в данном обзоре, предназначена исключительно для сведения клиентов компании, при этом она носит сугубо информационный характер и не является предложением о покупке или продаже ценных бумаг. Несмотря на то, что сведения, представленные в данном обзоре, были отобраны тщательным образом, «Брокерский дом Открытие» не претендует на полноту и точность предоставленных данных. Кроме того, Компания не берет на себя обязательства регулярно обновлять информацию, которая содержится в обзоре или исправлять возможные неточности. /Аналитический отдел тел 232-9966, mail: research@open.ru.