

**Новости**

- Ставка 1-го купона 4-летних облигаций ООО "ОСМО Капитал" (Москва) на 1 млрд рублей определена в размере 10,2% годовых. По облигациям предусмотрено 16 квартальных купонов, ставки 2-16 купонов приравнены к ставке 1-го купона.
- Международное рейтинговое агентство Fitch Ratings подтвердило рейтинг дефолта эмитента Абсолют банка на уровне "B". Кроме того, были подтверждены краткосрочный рейтинг "B", индивидуальный "D", рейтинг поддержки "5" и долгосрочный рейтинг по национальной шкале на уровне "BBB(rus)". Прогноз рейтинга дефолта эмитента и долгосрочного рейтинга по национальной шкале - "стабильный".
- ООО "Холдинговая компания "Домоцентр" (Новосибирск), головная компания группы "Домоцентр", планирует разместить на ФБ ММВБ 3-летние облигации 1-й серии на 1 млрд рублей.
- ЗАО "Русская медная компания" (РМК) перенесло на начало апреля размещение дебютных облигаций объемом 3 млрд рублей. По словам представителя компании, размещение выпуска состоится не ранее 4 апреля. Прежде заем планировалось разместить в середине марта.

**Корпоративные и муниципальные облигации**

В понедельник котировки рублевых облигаций двигались без единой тенденции. Отсутствию однозначного направления в движении цен способствовало воздействие разнонаправленных факторов. Ставки по межбанковским кредитам немного снизились на фоне роста остатков на корсчетах, однако снижение было столь не охотным, что не смогло приободрить инвесторов. Помимо этого на рынке внешнего долга котировки российских еврооблигаций продолжили плавное снижение вслед за американскими госбумагами.

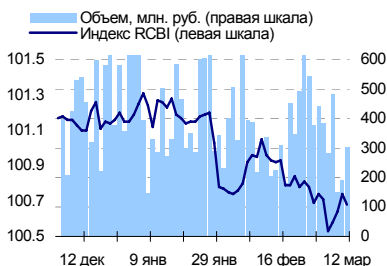
Объем торгов в понедельник значительно увеличился и составил 12,4 млрд рублей против 4,5 млрд рублей днем ранее.

Сегодня котировки рублевых бумаг продолжают двигаться в рамках бокового тренда. Поддержку долговым бумагам будет оказывать избыток рублей в банковском секторе, однако сохраняющиеся при этом высокие ставки по межбанковским кредитам будут сдерживать инвесторов. Помимо этого сохраняется негативное влияние со стороны внешнего долгового рынка из-за продолжающегося снижения котировок российских бумаг.

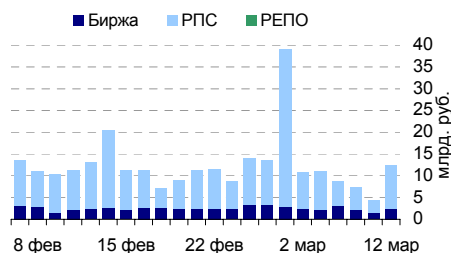
**События рынка рублевых облигаций на ближайшие дни**

| Дата | Выпуск             | Купон, Событие     | Объем, млн руб |
|------|--------------------|--------------------|----------------|
| 13   | Волга 1            | 59.84              | 89.76          |
|      | Костромская обл. 4 | 29.92              | 23.94          |
|      | Хлебозавод 28 2    | 29.92              | 2.24           |
|      | ЮТэйр-Финанс 2     | 25.93, Оферта      | 25.93          |
|      | НУТРИНВЕСТХОЛДИНГ  | 27.42              | 32.90          |
|      | МиГ-Финанс 2       | 44.38              | 133.14         |
|      | ЮНИМИЛК Финанс 1   | 48.62              | 97.24          |
|      | МОЭСК 1            | 40.14              | 240.84         |
|      | ВолгаТелеком 4     | 19.92              | 59.76          |
|      | Глобэксбанк 1      | Размещение на ММВБ | 2 000.00       |

**Индекс корпоративных облигаций ММВБ (RCBI)**



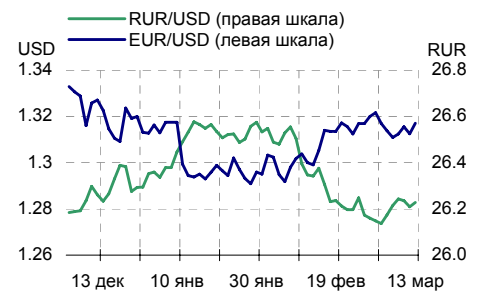
**Объем торгов на ММВБ, млн. руб.**



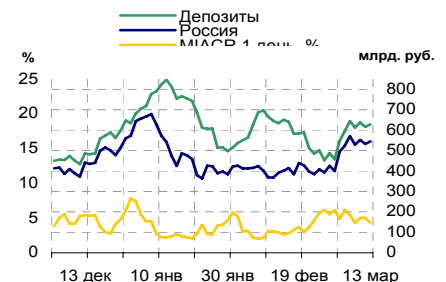
**Основные индикаторы**

|                                   | Значение | изм.    |
|-----------------------------------|----------|---------|
| RUR/USD                           | 26.2278  | 0.0192  |
| RUR/EUR                           | 34.4292  | -0.0272 |
| EUR/USD                           | 1.3171   | 0.0046  |
| изм. б.п.                         |          |         |
| RCBI                              | 100.68   | -6      |
| MIACR 1 день, %                   | 4.32     | -69     |
| Москва 39, УТМ % год.             | 6.67     | -1      |
| RUS30, УТМ % год.                 | 5.65     | -2      |
| UST10, УТМ % год.                 | 4.55     | -3      |
| изм. %                            |          |         |
| <b>Остатки на к/с, млрд. руб.</b> |          |         |
| по России                         | 545.0    | 2.39    |
| по Москве                         | 436.0    | 3.98    |
| Депозиты банков                   | 83.3     | -0.12   |
| <b>Объем торгов, млн. руб.</b>    |          |         |
| Биржа                             | 2 406    | 56.23   |
| РПС                               | 10 010   | 237.03  |
| РЕПО                              | 0        | 0.00    |
| ОФЗ                               | 226      | -38.15  |

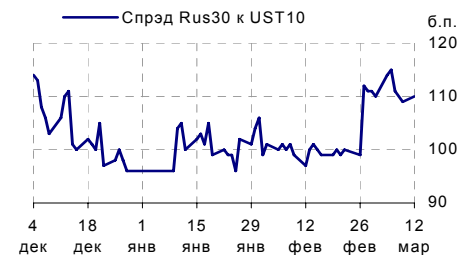
**Курсы валют**



**Остатки на к/с, млрд. руб.**



**Спрэд Россия 30 и US Treasures 10**



**Спрэд ОФЗ 46017 и Россия 30**



## Ежедневный обзор рынка рублевых облигаций

### Корпоративные облигации

#### Лидеры роста/падения\*

|            | YTM    | Цена закр. | НКД   | До погаш. | Оборот, руб. | Кол-во сделок | Измен. цены, % |
|------------|--------|------------|-------|-----------|--------------|---------------|----------------|
| Сахатрнфг1 | 11.19  | 101.1      | 31.3  | 996       | 122 322      | 2             | 0.70           |
| ЕВРОПА-01  | 11.03  | 99.99      | 42.41 | 1 312     | 32 997       | 1             | 0.66           |
| РусьБанк-1 | -17.38 | 100.84     | 49.48 | 738       | 59 617 079   | 18            | 0.62           |
| НовЧерем 2 | 10.4   | 100.22     | 15.78 | 407       | 12 032 216   | 4             | 0.52           |
| УРСАБанк 3 | 9.03   | 101.5      | 24.99 | 815       | 243 895      | 2             | 0.50           |
| ХайлендГФ1 | 13.2   | 100.15     | 23.75 | 387       | 10 016 001   | 2             | 0.45           |
| Синергия-1 | 11.94  | 99.45      | 40.45 | 772       | 6 955        | 3             | 0.45           |
| ВлгТлкВТ-3 | 7.55   | 102.6      | 22.59 | 1 359     | 69 805 813   | 11            | 0.39           |
| РусТекс 3  | 13.82  | 99.18      | 45.7  | 953       | 5 417 614    | 11            | 0.38           |
| СМАРТС 03  | 16.21  | 99.2       | 61.81 | 932       | 3 968        | 1             | 0.35           |
| РуссНефть1 | 18.28  | 87.9       | 22.05 | 1 369     | 2 126 075    | 11            | -2.22          |
| ОСТ-2об    | 43.94  | 96         | 43.47 | 423       | 175 776      | 4             | -1.23          |
| РусТекс 2  | 14.68  | 98.2       | 1.19  | 724       | 4 605 725    | 5             | -1.16          |
| ПятерочкаФ | 8.63   | 108.16     | 36.7  | 1 157     | 32 448       | 1             | -0.77          |
| ВлгТлкВТ-2 | 8.03   | 100.5      | 21.79 | 1 359     | 4 522 500    | 1             | -0.76          |
| МКХ-02     | 13.44  | 99         | 4.59  | 897       | 1 990        | 2             | -0.75          |
| Автоприбор | 15.67  | 98.6       | 45.94 | 779       | 98 600       | 1             | -0.70          |
| ГАЗЭКСФ 1  | 10.3   | 100.5      | 23.3  | 1 375     | 13 776 537   | 4             | -0.65          |
| ИнтеграФ-1 | 10.13  | 101.1      | 49.19 | 739       | 2 022        | 2             | -0.64          |
| Апт36и6 об | 9.78   | 100.65     | 18.7  | 841       | 40 820 048   | 5             | -0.40          |

#### Лидеры по обороту\*

|            | YTM    | Цена закр. | НКД   | До погаш. | Оборот, руб. | Кол-во сделок | Измен. цены, % |
|------------|--------|------------|-------|-----------|--------------|---------------|----------------|
| МОИА 01    | 8.39   | 102.05     | 17.98 | 1 380     | 91 351 837   | 2             | -0.20          |
| ЦентрТел-4 | 7.52   | 114.1      | 8.32  | 893       | 71 125 676   | 25            | 0.18           |
| ВлгТлкВТ-3 | 7.55   | 102.6      | 22.59 | 1 359     | 69 805 813   | 11            | 0.39           |
| ИРКУТ-03об | 7.7    | 103.6      | 41.19 | 1 284     | 68 691 140   | 10            | 0.00           |
| РусьБанк-1 | -17.38 | 100.84     | 49.48 | 738       | 59 617 079   | 18            | 0.62           |
| НатурПрод2 | 11.13  | 99.9       | 24.45 | 827       | 50 751 598   | 12            | -0.05          |
| Абсолют 02 | 8.79   | 100.35     | 18.6  | 476       | 50 175 000   | 1             | 0.05           |
| ПМЗ 01     | 9.65   | 100.2      | 13.02 | 862       | 50 100 000   | 1             | 0.00           |
| ОГК-5 об-1 | 7.87   | 99.5       | 32.47 | 1 662     | 44 735 450   | 3             | -0.05          |
| Апт36и6 об | 9.78   | 100.65     | 18.7  | 841       | 40 820 048   | 5             | -0.40          |

### Муниципальные облигации

#### Лидеры роста/падения\*

|            | YTM  | Цена закр. | НКД   | До погаш. | Оборот, руб. | Кол-во сделок | Измен. цены, % |
|------------|------|------------|-------|-----------|--------------|---------------|----------------|
| КрасЯрск05 | 7.31 | 101.04     | 33.77 | 586       | 68 922 548   | 8             | 0.52           |
| КОМИ 7в об | 7.62 | 107.28     | 29.86 | 2 447     | 155 556      | 1             | 0.26           |
| Саха(Якут) | 7.57 | 102.45     | 11.54 | 2 222     | 43 465 777   | 4             | 0.24           |
| МГор47-об  | 6.01 | 106.85     | 11.78 | 778       | 51 796 594   | 6             | 0.23           |
| НижгорОбл2 | 7.14 | 102.63     | 36.47 | 601       | 199 116 775  | 23            | 0.22           |
| ЯрОбл-04   | 7.39 | 106.05     | 31.36 | 806       | 38 359 222   | 2             | 0.14           |
| КраснЯрКр3 | 7.16 | 99.5       | 30.49 | 569       | 9 570 690    | 2             | 0.11           |
| Новсиб 4об | 8.15 | 101.68     | 18.14 | 1 200     | 3 051 415    | 2             | 0.11           |
| Якут-05 об | 6.25 | 100.2      | 11.4  | 40        | 2 002 600    | 2             | 0.10           |
| ЯрОбл-05   | 7.81 | 99.9       | 15.5  | 659       | 749 250      | 1             | 0.10           |
| Новсиб 3об | 7.97 | 109.1      | 21.37 | 855       | 7 964 300    | 1             | -1.71          |
| Якут-06 об | 7.23 | 106.88     | 6.85  | 1 158     | 29 578 718   | 5             | -0.29          |
| Казань06об | 8.1  | 100.25     | 2.63  | 901       | 401 000      | 1             | -0.25          |
| ТульскОб 1 | 7.53 | 102.45     | 17.23 | 839       | 28 565 353   | 8             | -0.24          |
| КалужОбл-2 | 8.21 | 101.8      | 1.65  | 1 631     | 1 018        | 1             | -0.24          |
| ЯрОбл-06   | 7.96 | 98.92      | 32.37 | 1 499     | 5 267 490    | 1             | -0.18          |
| Брянск-02  | 8.7  | 100.9      | 16.31 | 573       | 403 600      | 1             | -0.18          |
| НовсибО-05 | 7.64 | 101.22     | 19.33 | 1009      | 6 073        | 1             | -0.18          |
| Томск.об-4 | 7.88 | 98.66      | 16.66 | 1750      | 987          | 1             | -0.11          |
| УФА-2006об | 8.12 | 101.05     | 18.42 | 1012      | 8 084 000    | 1             | -0.10          |

#### Лидеры по обороту\*

|            | YTM  | Цена закр. | НКД   | До погаш. | Оборот, руб. | Кол-во сделок | Измен. цены, % |
|------------|------|------------|-------|-----------|--------------|---------------|----------------|
| НижгорОбл2 | 7.14 | 102.63     | 36.47 | 601       | 199 116 775  | 23            | 0.22           |
| Хабаровск6 | 7.45 | 100.45     | 23.67 | 988       | 125 744 630  | 4             | 0.09           |
| Чувашия-03 | 8.22 | 100.04     | 13.97 | 32        | 103 950 456  | 8             | -0.01          |
| КрасЯрск05 | 7.31 | 101.04     | 33.77 | 586       | 68 922 548   | 8             | 0.52           |
| МГор47-об  | 6.01 | 106.85     | 11.78 | 778       | 51 796 594   | 6             | 0.23           |
| КОМИ 5в об | 7.45 | 104.35     | 27.78 | 287       | 48 395 241   | 11            | -0.05          |
| Саха(Якут) | 7.57 | 102.45     | 11.54 | 2222      | 43 465 777   | 4             | 0.24           |
| ЯрОбл-04   | 7.39 | 106.05     | 31.36 | 806       | 38 359 222   | 2             | 0.14           |
| Якут-06 об | 7.23 | 106.88     | 6.85  | 1158      | 29 578 718   | 5             | -0.29          |
| ТульскОб 1 | 7.53 | 102.45     | 17.23 | 839       | 28 565 353   | 8             | -0.24          |

\* - По итогам торгов на ММВБ

**Ежедневный обзор рынка рублевых облигаций**
**Итоги торгов корпоративными и региональными облигациями на ММВБ\* (12.03.2007)**

|                         | Цена, % от номинала | НКД, руб. | Изм. цены, % | Доходность к погашению, % годовых | Объем торгов, руб. | Погашение  | Оферта     |
|-------------------------|---------------------|-----------|--------------|-----------------------------------|--------------------|------------|------------|
| <b>Телекоммуникации</b> |                     |           |              |                                   |                    |            |            |
| ВлгТлкВТ-3              | 102.20              | 22.59     | 0.39         | 7.55                              | 69 805 813         | 30.11.2010 |            |
| ДальСвз2об              | 102.90              | 23.28     | -0.39        | 8.09                              | 2 054              | 30.05.2012 | 02.06.2010 |
| СибТлк-6об              | 100.25              | 36.99     | 0.2          | 7.67                              | 1 005 005          | 16.09.2010 | 18.09.2008 |
| УрСИ сер07              | 101.47              | 40.04     | 0            | 7.74                              | 0                  | 13.03.2012 | 17.03.2009 |
| ЦентрТел-4              | 113.90              | 8.32      | 0.18         | 7.52                              | 71 125 676         | 21.08.2009 |            |
| ЮТК-03 об.              | 102.00              | 46.29     | 0.04         | 7.34                              | 10 889 796         | 10.10.2009 | 09.10.2007 |
| ЮТК-04 об.              | 103.12              | 21.95     | 0            | 8.25                              | 0                  | 09.12.2009 |            |
| <b>Банки</b>            |                     |           |              |                                   |                    |            |            |
| ГазпромБ 1              | 99.20               | 7.59      | 0            | 7.47                              | 0                  | 27.01.2011 |            |
| КИТФинБанк              | 102.30              | 23.29     | -0.17        | 8.85                              | 17 300 633         | 18.12.2008 |            |
| МКБ 02обл               | 100.10              | 27.07     | 0.15         | 10.25                             | 20 168 254         | 04.06.2009 | 06.12.2007 |
| НОМОС 7в                | 100.39              | 18.76     | -0.12        | 8.01                              | 20 053 500         | 16.06.2009 | 18.12.2007 |
| Росселб 2               | 101.80              | 4.09      | 0            | 7.52                              | 0                  | 16.02.2011 |            |
| РусСтанд-3              | 99.95               | 4.37      | 0            | 8.68                              | 0                  | 22.08.2007 |            |
| УРСАБанк 2              | 100.40              | 23.84     | 0            | 8.69                              | 0                  | 12.12.2008 | 15.06.2007 |
| УРСАБанк 3              | 101.00              | 24.99     | 0.5          | 9.03                              | 243 895            | 04.06.2009 |            |
| <b>Нефть и газ</b>      |                     |           |              |                                   |                    |            |            |
| ГАЗПРОМ А4              | 103.85              | 5.86      | 0.24         | 6.76                              | 6 663 641          | 10.02.2010 |            |
| ГАЗПРОМ А5              | 101.05              | 31.77     | 0.15         | 5.51                              | 1 012 000          | 09.10.2007 |            |
| ГАЗПРОМ А6              | 100.99              | 6.09      | 0            | 6.6                               | 0                  | 06.08.2009 |            |
| Лукойл2обл              | 101.24              | 22.05     | 0.23         | 6.75                              | 292 234            | 17.11.2009 |            |
| НГК ИТЕРА               | 100.90              | 25.38     | 0.1          | 8.46                              | 10 083 850         | 07.12.2007 |            |
| РуссНефть1              | 89.90               | 22.05     | -2.22        | 18.28                             | 2 126 075          | 10.12.2010 | 12.12.2008 |
| Удмнефтпр               | 100.55              | 2.86      | 0            | 9.37                              | 1 720 260          | 01.09.2008 |            |
| <b>Торговля</b>         |                     |           |              |                                   |                    |            |            |
| АптЗби6 об              | 101.05              | 18.70     | -0.4         | 9.78                              | 40 820 048         | 30.06.2009 |            |
| ДиксиФин-1              | 93.99               | 43.59     | 0.01         | 11.45                             | 13 140 000         | 17.03.2011 |            |
| Евросеть-2              | 99.90               | 27.24     | 0.05         | 10.54                             | 10 546 659         | 02.06.2009 | 04.12.2007 |
| КОПЕЙКА 02              | 98.91               | 4.53      | 0.09         | 9.59                              | 693 000            | 15.02.2012 | 18.02.2009 |
| МонеткаФ-1              | 99.15               | 34.01     | 0.15         | 12.09                             | 1 986              | 14.05.2009 | 15.11.2007 |
| МагнитФ 01              | 102.05              | 28.15     | 0            | 8.17                              | 0                  | 19.11.2008 |            |
| ПятерочФ 2              | 103.15              | 21.15     | 0            | 8.47                              | 6 190 030          | 14.12.2010 |            |
| <b>Металлургия</b>      |                     |           |              |                                   |                    |            |            |
| Амурмет-01              | 101.57              | 2.95      | 0.03         | 9.09                              | 5 180 484          | 26.02.2009 |            |
| Инпром 02               | 100.65              | 15.54     | -0.19        | 9.49                              | 31 485 130         | 15.07.2010 | 19.07.2007 |
| Мечел 2об               | 101.25              | 18.87     | 0.06         | 8.09                              | 1 083 935          | 12.06.2013 | 16.06.2010 |
| РусАлФ-3в               | 100.00              | 33.93     | 0.01         | 7.32                              | 2 000              | 21.09.2008 |            |
| ТМК-03 обл              | 100.55              | 4.36      | 0            | 7.46                              | 0                  | 15.02.2011 | 19.02.2008 |
| ЧТПЗ 01об               | 102.30              | 21.34     | -0.19        | 7.86                              | 5 743 796          | 16.06.2010 | 18.06.2008 |
| ЧТПЗ 01об               | 102.54              | 42.16     | -0.04        | 7.9                               | 5 970 349          | 16.06.2010 | 18.06.2008 |
| <b>Машиностроение</b>   |                     |           |              |                                   |                    |            |            |
| АВТОВАЗ об              | 99.00               | 0.71      | 0            | 1.72                              | 0                  | 13.08.2008 |            |
| ГАЗФин 01               | 100.50              | 6.28      | 0.05         | 8                                 | 20 510 550         | 08.02.2011 | 12.02.2008 |
| ИРКУТ-03об              | 103.60              | 41.19     | 0            | 7.7                               | 68 691 140         | 16.09.2010 |            |
| ОМЗ - 4 об              | 85.00               | 0.00      | 0            | 8.63                              | 0                  | 26.02.2009 |            |
| ПромТр01об              | 99.95               | 17.90     | 0.2          | 9.84                              | 5 757 375          | 03.07.2008 |            |
| УралВагЗФ2              | 100.25              | 40.73     | 0.06         | 8.94                              | 2 307 210          | 05.10.2010 | 03.10.2007 |
| <b>Энергетика</b>       |                     |           |              |                                   |                    |            |            |
| БашкирэнЗв              | 100.00              | 16.37     | 0            | 8.56                              | 1 000              | 09.03.2011 | 19.03.2009 |
| ГидроОГК-1              | 102.57              | 15.09     | 0.03         | 7.52                              | 10 260 000         | 29.06.2011 |            |
| Ленэнерго1              | 100.23              | 40.44     | 0.01         | 7.88                              | 14 335 150         | 19.04.2007 |            |
| Мосэнерго2              | 101.09              | 2.31      | -0.16        | 7.56                              | 6 068 305          | 18.02.2016 | 23.02.2012 |
| ФСК ЕЭС-02              | 103.08              | 17.18     | -0.17        | 7.3                               | 4 223 400          | 22.06.2010 |            |
| ФСК ЕЭС-03              | 100.35              | 16.92     | 0            | 6.99                              | 0                  | 12.12.2008 |            |
| <b>Муниципальные</b>    |                     |           |              |                                   |                    |            |            |
| КалужОбл-2              | 102.05              | 1.65      | -0.24        | 8.21                              | 1 018              | 29.08.2011 |            |
| ЛипецкОбл4              | 100.40              | 10.45     | 0            | 7.96                              | 0                  | 19.07.2011 |            |
| МГор39-об               | 109.50              | 13.70     | 0.03         | 6.67                              | 28 483 520         | 21.07.2014 |            |
| МГор44-об               | 109.55              | 21.37     | 0            | 6.68                              | 16 420 000         | 24.06.2015 |            |
| Мос.обл.4в              | 108.86              | 14.47     | 0            | 6.63                              | 0                  | 21.04.2009 |            |
| Мос.обл.5в              | 107.10              | 32.88     | -0.09        | 6.6                               | 15 215 728         | 30.03.2010 |            |
| Мос.обл.6в              | 107.32              | 34.27     | 0.03         | 7.03                              | 5 366              | 19.04.2011 |            |
| НовсиБО-05              | 101.40              | 19.33     | -0.18        | 7.64                              | 6 073              | 15.12.2009 |            |
| СамарОбл 3              | 101.10              | 5.21      | 0.05         | 7.5                               | 8 090 500          | 11.08.2011 |            |

\* - наиболее ликвидными выпусками.

## Ежедневный обзор рынка рублевых облигаций

### Государственные облигации

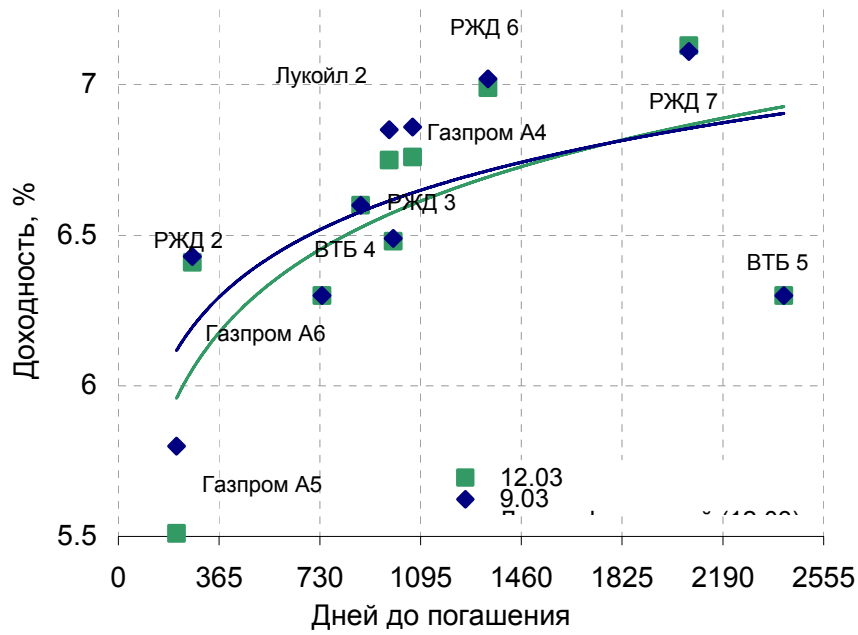
Котировки ОФЗ в понедельник двигались без определенного направления, при этом активность торгов была крайне низкой. Несмотря на снижение внешних долговых рынков и неблагоприятную обстановку на денежном рынке котировки рублевых госбумаг не снижались. Денежный рынок продолжает оказывать давление на котировки ОФЗ. Несмотря на достаточно высокий уровень остатков на корсчетах в ЦБ, ставки по межбанковским кредитам не спешат опускаться, что свидетельствует о дефиците рублей в банковской системе. Вчера Минфин РФ сообщил о том, что проведет в среду аукционы по доразмещению ОФЗ 46018 и 46020 на 13 млрд и 12 млрд рублей соответственно.

Объем торгов на рынке ОФЗ составил 226,4 млн рублей против 365,8 млн рублей в пятницу.

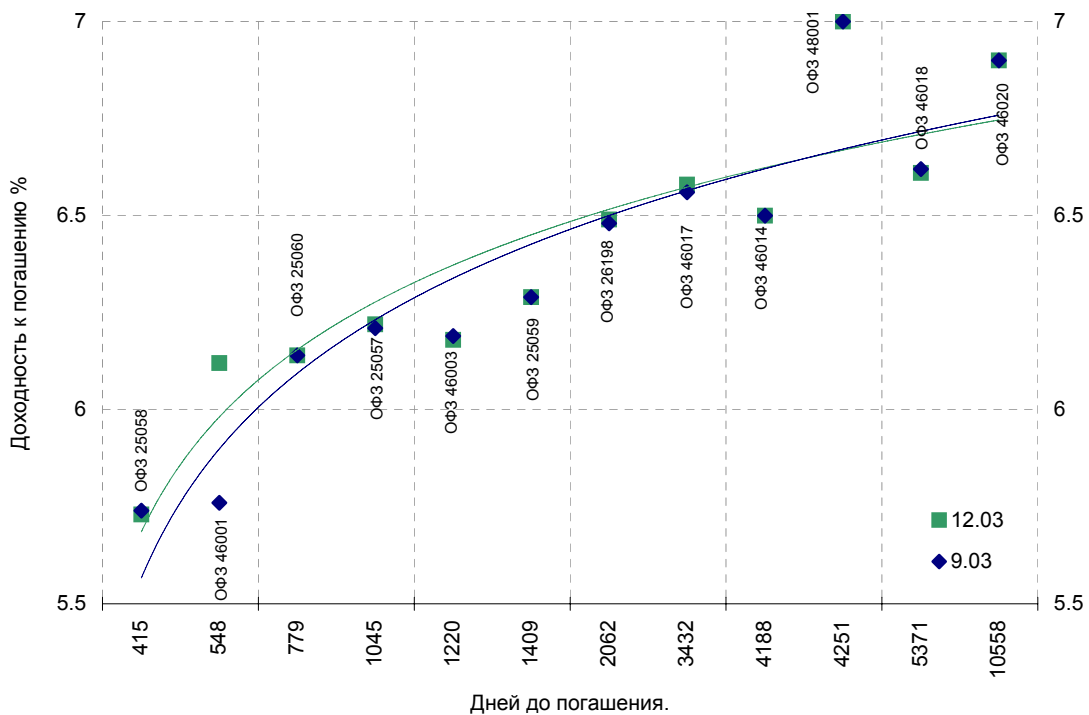
Сегодня котировки ОФЗ могут снизиться под воздействием двух негативных факторов. В первую очередь давление на рынок окажут предстоящие завтра аукционы по размещению двух выпусков на сумму 25 млрд рублей, которые в условиях дефицита рублей могут привести к распродажам госбумаг. Помимо этого неблагоприятное воздействие на рублевые госбумаги окажет снижение котировок российских еврооблигаций.

| Выпуск    | Цена последн. сделки, % от. ном. | Изм-е цены, % | Доходн., % год | Дата погашения | Дней до погашения | Кол-во сделок | Оборот, руб. | НКД, руб. | Размер купона, руб. | Дата выпл. куп. |
|-----------|----------------------------------|---------------|----------------|----------------|-------------------|---------------|--------------|-----------|---------------------|-----------------|
| ОБР 04002 | 0.00                             | 0.00          | 15.00          | 23.06.2009     | 834               | 0             | 0            | 0         | 0                   |                 |
| ОБР 04003 | 0.00                             | 0.00          | 5.11           | 22.09.2009     | 925               | 0             | 0            | 0         | 0                   |                 |
| ОФЗ 25057 | 103.45                           | -0.02         | 6.22           | 20.01.2010     | 1045              | 4             | 1 017 374    | 9.53      | 18.45               | 25.04.2007      |
| ОФЗ 25058 | 100.75                           | 0.00          | 5.73           | 30.04.2008     | 415               | 2             | 151 125      | 6.91      | 15.71               | 02.05.2007      |
| ОФЗ 25059 | 0.00                             | 0.00          | 6.29           | 19.01.2011     | 1409              | 0             | 0            | 7.86      | 15.21               | 25.04.2007      |
| ОФЗ 25060 | 0.00                             | 0.00          | 6.14           | 29.04.2009     | 779               | 0             | 0            | 6.36      | 14.46               | 02.05.2007      |
| ОФЗ 25061 | 0.00                             | 0.00          | 6.16           | 05.05.2010     | 1150              | 0             | 0            | 5.24      | 13.35               | 02.05.2007      |
| ОФЗ 26176 | 0.00                             | 0.00          | 0.00           | 20.11.2007     | 253               | 0             | 0            | 6.08      | 19.95               | 20.11.2007      |
| ОФЗ 26177 | 0.00                             | 0.00          | 0.00           | 20.11.2008     | 619               | 0             | 0            | 5.97      | 19.95               | 22.11.2007      |
| ОФЗ 26178 | 0.00                             | 0.00          | 0.00           | 20.11.2009     | 984               | 0             | 0            | 5.92      | 19.95               | 23.11.2007      |
| ОФЗ 26198 | 97.71                            | -0.06         | 6.49           | 02.11.2012     | 2062              | 9             | 4 856 261    | 21.04     | 60                  | 04.11.2007      |
| ОФЗ 26199 | 0.00                             | 0.00          | 6.41           | 11.07.2012     | 1948              | 0             | 0            | 9.03      | 15.21               | 18.04.2007      |
| ОФЗ 27019 | 0.00                             | 0.00          | 5.39           | 18.07.2007     | 128               | 0             | 0            | 14.79     | 49.86               | 18.07.2007      |
| ОФЗ 27020 | 0.00                             | 0.00          | 5.51           | 08.08.2007     | 149               | 0             | 0            | 9.04      | 49.86               | 08.08.2007      |
| ОФЗ 27025 | 0.00                             | 0.00          | 5.43           | 13.06.2007     | 93                | 0             | 0            | 14.63     | 14.96               | 14.03.2007      |
| ОФЗ 27026 | 101.20                           | 0.07          | 6.01           | 11.03.2009     | 730               | 8             | 105 824 515  | 17.07     | 17.45               | 14.03.2007      |
| ОФЗ 28002 | 0.00                             | 0.00          | 3.72           | 12.03.2008     | 366               | 0             | 0            | 49.31     | 49.86               | 14.03.2007      |
| ОФЗ 28003 | 0.00                             | 0.00          | 3.48           | 16.04.2008     | 401               | 0             | 0            | 39.72     | 49.86               | 18.04.2007      |
| ОФЗ 28004 | 0.00                             | 0.00          | 5.34           | 13.05.2009     | 793               | 0             | 0            | 32.05     | 49.86               | 16.05.2007      |
| ОФЗ 28005 | 0.00                             | 0.00          | 5.34           | 03.06.2009     | 814               | 0             | 0            | 26.3      | 49.86               | 06.06.2007      |
| ОФЗ 46001 | 102.90                           | -0.28         | 6.12           | 10.09.2008     | 548               | 5             | 11 092 080   | 24.38     | 24.93               | 14.03.2007      |
| ОФЗ 46002 | 109.25                           | -0.05         | 6.33           | 08.08.2012     | 1976              | 1             | 8 740        | 6.41      | 44.88               | 15.08.2007      |
| ОФЗ 46003 | 0.00                             | 0.00          | 6.18           | 14.07.2010     | 1220              | 0             | 0            | 14.79     | 49.86               | 18.07.2007      |
| ОФЗ 46005 | 46.60                            | 0.32          | 7.10           | 09.01.2019     | 4321              | 6             | 25 791 540   | 0         | 0                   |                 |
| ОФЗ 46010 | 0.00                             | 0.00          | 7.12           | 17.05.2028     | 7737              | 0             | 0            | 0         | 0                   | 13.06.2007      |
| ОФЗ 46011 | 0.00                             | 0.00          | 6.85           | 20.08.2025     | 6736              | 0             | 0            | 0         | 0                   | 12.09.2007      |
| ОФЗ 46012 | 0.00                             | 0.00          | 7.07           | 05.09.2029     | 8213              | 0             | 0            | 3.07      | 7.03                | 03.10.2007      |
| ОФЗ 46014 | 108.51                           | -0.04         | 6.50           | 29.08.2018     | 4188              | 4             | 5 981 101    | 44.39     | 44.88               | 14.03.2007      |
| ОФЗ 46017 | 105.61                           | -0.13         | 6.58           | 03.08.2016     | 3432              | 8             | 18 356 424   | 6.05      | 21.19               | 16.05.2007      |
| ОФЗ 46018 | 110.74                           | 0.09          | 6.61           | 24.11.2021     | 5371              | 2             | 1 105 108    | 21.95     | 22.44               | 14.03.2007      |
| ОФЗ 46019 | 58.15                            | 0.17          | 7.08           | 20.03.2019     | 4391              | 2             | 1 209 520    | 0         | 0                   | 04.04.2007      |
| ОФЗ 46020 | 101.50                           | 0.00          | 6.90           | 06.02.2036     | 10558             | 2             | 1 121 167    | 4.92      | 34.41               | 15.08.2007      |
| ОФЗ 46021 | 99.25                            | 0.05          | 6.62           | 08.08.2018     | 4167              | 2             | 49 845 335   | 4.16      | 39.89               | 22.08.2007      |
| ОФЗ 48001 | 0.00                             | 0.00          | 7              | 31.10.2018     | 4251              | 0             | 0            | 24.84     | 77.29               | 14.11.2007      |

Кривая доходности облигаций 1-го эшелона



Кривая доходности государственных облигаций



## Контактная информация

### ОАО «Брокерский дом Открытие»

129010, Москва, Протопоповский переулок. д.19/10  
 Телефон: (095) 232-99-66. Факс: (095) 956-47-00  
<http://www.bdopen.ru> e-mail [info@open.ru](mailto:info@open.ru)

|                                    |   |                                   |  |
|------------------------------------|---|-----------------------------------|--|
| <b>Отдел по работе с клиентами</b> | <b>Тужилова Жанна</b><br>Начальник отдела   | Тел.232-99-66<br>Добавочный 1165  | <a href="mailto:zhanna@open.ru">zhanna@open.ru</a>             |
|                                    | <b>Горячева Анна</b><br>специалист  | Добавочный 1169                   | <a href="mailto:Goryacheva@open.ru">Goryacheva@open.ru</a>     |
|                                    | <b>Кузовкина Ольга</b><br>специалист  | Добавочный 1228                   | <a href="mailto:Kuzovkina@open.ru">Kuzovkina@open.ru</a>       |
| <b>Отдел торговых операций</b>     | <b>Григорий Аксенов</b><br>начальник отдела   | Тел.232-99-66<br>Добавочный 1124  | <a href="mailto:Agb@open.ru">Agb@open.ru</a>                   |
|                                    | <b>Томилин Андрей</b><br>трейдер ММВБ   | Тел. 777-34-87                    | <a href="mailto:Tomilin@open.ru">Tomilin@open.ru</a>           |
|                                    | <b>Гневко Дмитрий</b><br>трейдер ММВБ   | Тел. 777-34-87                    | <a href="mailto:Dima@open.ru">Dima@open.ru</a>                 |
|                                    | <b>Костюк Константин</b><br>трейдер срочный рынок<br>ФОРТС  | Тел. 745-86-57                    | <a href="mailto:Kostuk@open.ru">Kostuk@open.ru</a>             |
|                                    | <b>Калачев Владислав</b><br>котировки опционов по<br>запросу  | Тел. 232-99-66<br>Добавочный 1139 | <a href="mailto:kvlad@open.ru">kvlad@open.ru</a>               |
| <b>Аналитическое управление</b>    | <b>Шехмаматьев Халиль</b><br>Начальник управления   | добавочный 1573                   | <a href="mailto:sha@open.ru">sha@open.ru</a>                   |
|                                    | <b>Мильчакова Наталья</b><br>Начальник отдела<br>фундаментального анализа   | добавочный 1569                   | <a href="mailto:n.milchakova@open.ru">n.milchakova@open.ru</a> |
|                                    | <b>Афонин Александр</b><br>аналитик по облигациям   | добавочный 1571                   | <a href="mailto:afonin@open.ru">afonin@open.ru</a>             |
|                                    | <b>Пивень Валерий</b><br>начальник отдела рыночной<br>аналитики<br>аналитик по международным<br>рынкам и макроэкономике | добавочный 1575                   | <a href="mailto:valerypiven@open.ru">valerypiven@open.ru</a>   |
|                                    | <b>Тищенко Кирилл</b><br>аналитик по телекомам  | добавочный 1572                   | <a href="mailto:tkv@open.ru">tkv@open.ru</a>                   |
|                                    | <b>Кривохижин Сергей</b><br>аналитик по металлургии   | добавочный 1574                   | <a href="mailto:ksy@open.ru">ksy@open.ru</a>                   |

Информация, содержащаяся в данном обзоре, предназначена исключительно для сведения клиентов компании, при этом она носит сугубо информационный характер и не является предложением о покупке или продаже ценных бумаг. Несмотря на то, что сведения, представленные в данном обзоре, были отобраны тщательным образом, «Брокерский дом Открытие» не претендует на полноту и точность предоставленных данных. Кроме того, Компания не берет на себя обязательства регулярно обновлять информацию, которая содержится в обзоре или исправлять возможные неточности. /Аналитический отдел тел 232-9966, mail: [research@open.ru](mailto:research@open.ru).