

**Новости**

▪ Компания "Пятерочка" покупает торговую сеть "Перекресток" у "Альфа Групп" и фонда Templeton за \$1,365 млрд. Одновременно "Альфа Групп" приобретает у контролирующих акционеров "Пятерочки" 54% акций за \$1,178 млрд. В результате у основателей "Пятерочки" Андрея Рогачева и Александра Гирды останется 21,2% акций объединенной компании.

▪ Международное рейтинговое агентство Standard & Poor's поместило долгосрочный кредитный рейтинг по международной шкале "BB-" Pyaterochka Holding N.V. ("Пятерочка"), владельца крупнейшей российской сети универсамов экономического класса, в список CreditWatch с негативным прогнозом в связи с объявлением компании о покупке сети супермаркетов "Перекресток". Кроме того, рейтинг "ruAA-" по национальной шкале, ранее присвоенный облигациям "Пятерочка Финанс", также помещен в список CreditWatch с негативным прогнозом

▪ Средневзвешенная доходность облигаций Москвы 44-го выпуска на 5 млрд. рублей по итогам аукциона по размещению на ФБ ММВБ была установлена на уровне 6,9% годовых. Средневзвешенная цена удовлетворенных заявок без учета НКД составила 110,451% от номинала. Выручка на аукционе составила 5,67 млрд. рублей.

▪ Международное рейтинговое агентство Fitch Ratings присвоило окончательный долгосрочный рейтинг "BBB" выпуску рублевых облигаций Внешторгбанка. Внешторгбанк разместил дебютный выпуск трехлетних рублевых евробондов объемом 10 млрд. рублей под доходность 7% годовых 7 апреля.

**Корпоративные и муниципальные облигации**

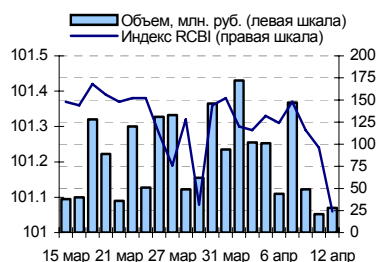
В среду на рынке рублевых облигаций единого направления в движении цен не сложилось. Снижение цен наблюдалось среди кратко- и среднесрочных бумаг первого эшелона, в то время как остальные бумаги преимущественно повышались или не изменялись. Явных причин для движения рынка не наблюдалось, поэтому цены двигались в боковом тренде. Позитивным фактором для долгового рынка выступал рост рублевой ликвидности и снижение ставок по межбанковским кредитам. На внешних рынках обстановка была достаточно стабильной, заметных движений курса доллара и американских казначейских обязательств не наблюдалось. По всей видимости, интерес инвесторов сдерживался ожиданием дальнейшего роста ставок на долговом рынке. Объем торгов по сравнению с предыдущим днем немного снизился и составил 8,1 млрд. руб. против 9 млрд. рублей днем ранее.

Котировки рублевых облигаций сегодня продолжают колебаться без единой тенденции, поскольку заметных факторов, способных привести рынок к движению в ту или иную сторону не наблюдается. Рублевая ликвидность немного увеличилась, что благоприятно для долгового рынка, однако ожидание повышения ставок на внешних рынках сдерживает оптимизм инвесторов.

**События рынка рублевых облигаций на ближайшие дни**

Дата	Выпуск	Событие
13	БИН-Банк 2	Выплата по 4-му купону Ставка купона: 14% годовых Погашение облигаций
	Томская обл. 18	Выплата по 3-му купону Ставка купона: 11% годовых
	Лаверна	Размещение на ММВБ облигаций
	Дикая Орхидея	Размещение на ММВБ облигаций

**Индекс корпоративных облигаций ММВБ (RCBI)**



**Ближайшие оферты и погашения**

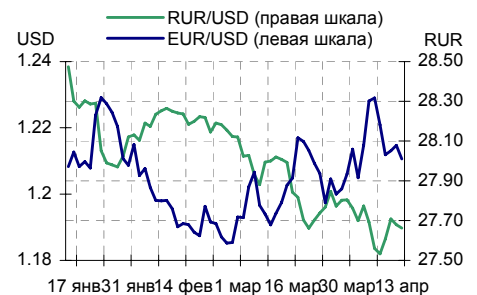
Бумага	Дох-ть	Цена	НКД	Дней до погашения/оферты
СлавИнв 01	15.94	99.89	46.75	6
ЛекФин 1об	6.11	100.20	73.89	7
Импэксб-02	10.23	100.00	48.77	8
Абсолют 01	11.82	100.00	25.84	8
Инпром 01	96.75	98.55	59.25	8
НовЧерем 2	9.42	98.70	31.63	12
Евросеть-1	10.45	100.20	75.61	12
МГТС-04 об	5.96	100.15	46.03	13
МКБ 01обл	10.44	100.05	24.26	13
ТатфондБ 2	9.31	100.09	54.08	13

Курсив – наличие оферты.

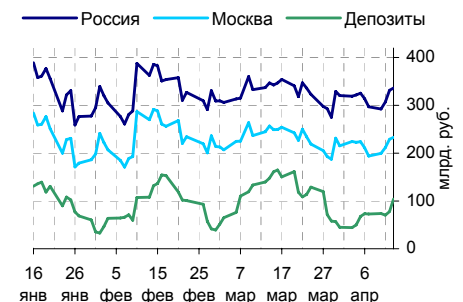
**Основные индикаторы**

	Значение	изм.
RUR/USD	27.6625	-0.0172
RUR/EUR	33.6072	0.0290
EUR/USD	1.2106	-0.0041
изм. б.п.		
RCBI	101.06	-18
MIACR 1 день, %	2.12	-75
Москва 39, YTM % год.	6.94	0
RUS30, YTM % год.	6.11	0
UST10, YTM % год.	4.94	0
изм.%		
<b>Остатки на к/с, млрд. руб.</b>		
по России	336.3	1.48
по Москве	233.1	1.66
Депозиты банков	103.9	33.55
<b>Объем торгов, млн. руб.</b>		
Биржа	1 168	-32.83
РПС	6 763	-5.58
РЕПО	175	105.88

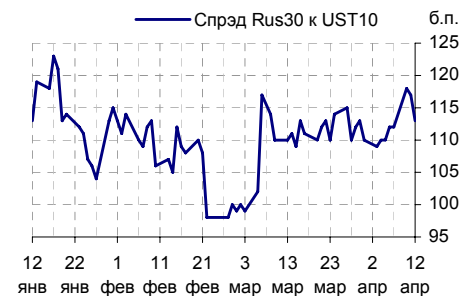
**Курсы валют**



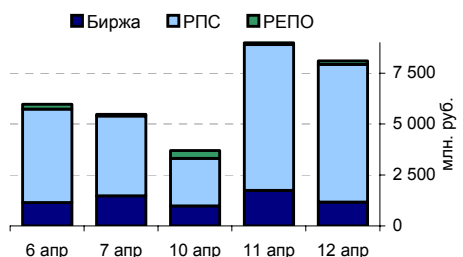
**Остатки на к/с, млрд. руб.**



**Спрэд Россия 30 и US Treasures 10**



**Объем торгов на ММВБ, млн. руб.**



## Ежедневный обзор рынка рублевых облигаций

### Корпоративные облигации

#### Лидеры роста/падения\*

	YTM	Цена закр.	НКД	До погаш.	Оборот, руб.	Кол-во сделок	Измен. цены, %
МГТС-04 об	5.96	100.15	46.03	1 106	1 251 875	1	2.19
СЗТелек2об	6.64	101	1.44	539	35 350 000	2	1.27
Югтранзит	0	80	0.6	433	7 200	1	1.25
ИнкомЛада1	8.85	105	15.65	589	15 615 358	4	0.86
ЦНТ-01 обл	7.93	102.92	21.92	132	538 272	12	0.64
СТИНфин-01	16.01	100.5	3.51	720	4 924 500	5	0.60
Нидан-Инв1	8.92	102.1	43.5	399	3 076 828	12	0.59
Инпром 01	96.75	98.55	59.25	373	1 032 804	1	0.56
МедведьФ 1	11.34	101.2	13.42	1 603	1 178 632	5	0.40
НИКОСХИМ 1	11.89	101.5	45.26	246	3 841 566	12	0.35
	YTM	Цена закр.	НКД	До погаш.	Оборот, руб.	Кол-во сделок	Измен. цены, %
НКНХ-04 об	9.09	102.8	2.46	2 175	25 785 000	2	-2.33
БанкСЮУ301	4.3	100.22	20.09	743	2 656 420	3	-1.33
ГАЗПРОМ АЗ	7.55	100.5	17.56	281	480 910	5	-0.99
Балтимор01	11.86	96	1.04	146	408 960	1	-0.62
ПраймДон-1	14.07	99.5	20.89	212	99 500	1	-0.50
Евросервис	14.03	100.41	8.44	615	410 682	3	-0.49
Пересвет-1	15.6	103.56	3.84	538	705 747	7	-0.42
НОМОС 6в	7.77	103	15.11	491	206 000	1	-0.39
ВБД ПП 2об	8.58	102.25	27.62	1 708	1 024 545	3	-0.39
Лукойл2обл	7.11	100.8	28.01	1 315	413 070	4	-0.37

#### Лидеры по обороту\*

	YTM	Цена закр.	НКД	До погаш.	Оборот, руб.	Кол-во сделок	Измен. цены, %
СЗТелек2об	6.64	101	1.44	539	35 350 000	2	1.27
Слвтстекло	9.52	104	4.77	713	33 257 500	7	0.00
РТК-ЛИЗ 4с	8.72	100.32	0.17	727	27 772 443	16	0.02
Мотовил3-1	9.26	101.1	20.82	1 016	26 270 000	9	0.10
НКНХ-04 об	9.09	102.8	2.46	2 175	25 785 000	2	-2.33
СМАРТС 03	12.22	101	3.09	1 266	25 737 771	24	0.20
Удмнефтпр	9.66	100.1	10.93	873	25 007 499	8	0.10
Аркада-02	13.66	100.15	18.23	1 045	21 176 050	10	0.00
АЦБК-Инв 1	9.88	101.55	12.58	148	20 950 441	10	-0.03
ПятерочФ 2	8.73	102.82	28.79	1 707	20 310 737	13	-0.08

### Муниципальные облигации

#### Лидеры роста/падения\*

	YTM	Цена закр.	НКД	До погаш.	Оборот, руб.	Кол-во сделок	Измен. цены, %
ВоронежОбл	6.94	109.8	9.97	612	22 249 400	11	5.07
КраснЯрКр2	4.99	103.2	23.7	197	1 651 200	1	0.68
КОМИ 8в об	7.83	99.3	9.12	3 522	11 914 000	3	0.46
Новсиб 2об	6.66	103.49	11.84	239	14 017 393	10	0.30
ИркОбл-а02	7.27	101.15	5.92	148	4 550 250	2	0.20
МГор41-об	6.46	110.3	19.73	1 570	1 103	1	0.18
КостромОб4	7.12	108.1	9.53	699	3 774 595	4	0.09
НовсибО-05	7.95	101.68	5.42	1 343	8 341 678	4	0.08
УФА-2003-1	7.09	100.77	23.35	97	1 007 700	2	0.07
МГор27-об	5.01	106.8	9.45	252	3 796 740	3	0.02
	YTM	Цена закр.	НКД	До погаш.	Оборот, руб.	Кол-во сделок	Измен. цены, %
НовсибОбл1	12.77	100.36	27.37	106	3 037	3	-1.80
Томск.об-1	7.01	101.14	22.9	106	9 102 600	10	-0.78
ЯрОбл-02	6.78	107.3	2.91	447	644 719	3	-0.74
ВоронежОб2	7.68	113.5	42.03	1 163	11 350	1	-0.70
Брянск	7.9	103	0	182	515 000	9	-0.58
Мос.обл.5в	7.26	107.81	1.64	1 448	11 404 553	19	-0.36
НижгорОбл1	7.55	102.4	22.63	203	6 147 000	2	-0.26
Мос.обл.4в	7.12	111	23.51	1105	202 023	3	-0.26
ЯНАО-1 об	7.14	106.55	19.89	844	7 577 050	2	-0.19
МГор36-об	6.39	109	32.05	979	1 090	1	-0.18

#### Лидеры по обороту\*

	YTM	Цена закр.	НКД	До погаш.	Оборот, руб.	Кол-во сделок	Измен. цены, %
МГор39-об	6.94	110.25	22.19	3022	130 933 785	13	-0.05
МГор44-об	6.94	110.16	29.86	3360	96 536 704	18	-0.08
ЛенОбл-3об	7.9	128.35	43.27	3159	49 605 878	11	0.00
Якут-10 об	7.34	109.73	7.23	797	33 008 379	3	-0.05
ВоронежОбл	6.94	109.8	9.97	612	22 249 400	11	5.07
Новсиб 3об	7.73	113.67	32.77	1189	17 455 332	6	-0.07
Новсиб 2об	6.66	103.49	11.84	239	14 017 393	10	0.30
КОМИ 8в об	7.83	99.3	9.12	3522	11 914 000	3	0.46
Мос.обл.5в	7.26	107.81	1.64	1448	11 404 553	19	-0.36
МГор32-об	5.01	100.59	12.6	43	10 020 766	3	-0.01

\* - По итогам торгов на ММВБ

**Ежедневный обзор рынка рублевых облигаций**
**Итоги торгов корпоративными и региональными облигациями на ММВБ\* (12.04.2006)**

	Цена, % от номинала	НКД, руб.	Изм. цены, %	Доходность к погашению, % годовых	Объем торгов, руб.	Кол-во сделок	Погашение
<b>Телекоммуникации</b>							
ВымпКомФ-1	100.20	40.14	0	7.69	0	0	16.05.2006
СибТлк-3об	101.89	35.36	-0.09	7.24	315 430	2	14.07.2006
СЗТелекЗоб	102.85	10.39	0	7.83	522 478	10	24.02.2011
СМАРТС 03	100.80	3.09	0.2	12.22	25 737 771	24	29.09.2009
Таттелеком	103.90	20.24	-0.14	8.3	2 593 750	1	06.05.2007
УралСвзИнб	101.80	33.18	0.05	7.11	760 837	3	18.07.2006
ЦентрТел-3	101.96	8.80	-0.01	7.74	18 550 822	5	15.09.2006
ЦентрТел-4	115.60	20.42	-0.04	-1	1 156	1	21.08.2009
ЮТК-02 об.	101.00	18.12	-0.02	9.42	1 010	1	07.02.2007
ЮТК-03 об.	101.50	1.19	0.2	9.88	5 298 930	6	10.10.2009
<b>Банки</b>							
Зенит 1обл	99.95	4.16	0	8.21	0	0	24.03.2007
РОСБАНК-1	101.47	14.70	0	7.54	1 319 110	1	15.02.2009
РусСтанд-2	101.35	45.77	0	6.01	0	0	14.06.2006
РусСтанд-3	100.09	11.28	0	8.26	0	0	22.08.2007
ТатфондБ 2	100.12	54.08	-0.03	9.31	12 225 695	7	26.04.2006
ХКФ Банк-2	100.00	34.47	0	8.52	0	0	11.05.2010
<b>Добывающие</b>							
ГАЗПРОМ А3	101.50	17.56	-0.99	7.55	480 910	5	18.01.2007
ГАЗПРОМ А5	101.45	0.21	-0.25	6.84	4 209 920	1	09.10.2007
ГАЗПРОМ А6	99.54	11.81	-0.24	7.31	16 766 537	11	06.08.2009
Лукойл2обл	101.17	28.01	-0.37	7.11	413 070	4	17.11.2009
НГК ИТЕРА	101.20	33.66	0	9.14	581 900	4	07.12.2007
<b>Легкая промышленность</b>							
Балтимор01	96.60	1.04	-0.62	11.86	408 960	1	05.09.2006
ВБД ПП 1об							11.04.2006
КрВост-Инв	102.40	14.81	0	8.75	0	0	25.02.2007
ОГО-агро-1	101.59	73.47	-0.07	13.85	8 230 302	17	22.04.2007
РусТекстил	102.80	14.94	0.15	11.63	2 474 749	6	12.09.2006
СанИнтБрюФ	101.75	20.30	0	7.79	1 018	1	15.08.2006
<b>Металлургия</b>							
Мечел ТД-1	100.80	37.66	-0.1	7.72	100 700	1	12.06.2009
МечелСГ1об	100.34	40.71	0	7.72	0	0	22.11.2007
ОМК 1 об	102.40	31.51	-0.2	8.23	638 750	1	12.06.2008
РусАлФ-2в	100.85	31.34	0	7.23	10 092 000	1	20.05.2007
ТЧМ 02обл.	100.00	39.48	0	11.08	0	0	02.12.2007
ЧТПЗ 01об	102.20	29.15	0	8.54	0	0	16.06.2010
<b>Машиностроение</b>							
АВТОВАЗ об	101.55	13.86	0.05	7.33	6 227 422	7	13.08.2008
ГТ-ТЭЦ 2об	100.85	37.67	-0.19	9.08	2 526 580	2	22.06.2006
ИжАвто-01	99.04	7.92	-0.04	12.2	2 003 335	7	14.03.2007
МиГ-Ф обл.	100.95	35.96	-0.05	9.87	504 500	1	03.06.2009
ОМЗ - 4 об	103.38	15.62	-0.51	6.76	1 730 617	7	26.02.2009
<b>Энергетика</b>							
Башкирэн2в	101.45	12.23	0	7.87	515 366	10	22.02.2007
Ленэнерг01	101.80	48.58	-0.1	8.65	3 306 997	4	19.04.2007
СвердлЭн-1	101.00	11.51	0.61	8.73	1 625 920	6	01.03.2007
ФСК ЕЭС-01	103.00	27.00	0	6.99	0	0	18.12.2007
<b>Муниципальные</b>							
КОМИ 7в об	110.20	46.03	0	7.62	0	0	22.11.2013
ЛенОбл-3об	128.35	43.27	0	7.9	49 605 878	11	05.12.2014
МГор39-об	110.30	22.19	-0.05	6.94	130 933 785	13	21.07.2014
Мос.обл.4в	111.29	23.51	-0.26	7.12	202 023	3	21.04.2009
Мос.обл.5в	108.20	1.64	-0.36	7.26	11 404 553	19	30.03.2010
НижгорОбл1	102.67	22.63	-0.26	7.55	6 147 000	2	01.11.2006
Новсиб 2об	103.18	11.84	0.3	6.66	14 017 393	10	07.12.2006
НовсибОбл2	109.70	14.94	-0.14	7.24	1 096	1	29.11.2007
ЯрОбл-03	103.90	33.60	0	5.36	0	0	17.11.2006

\* - наиболее ликвидными выпусками.

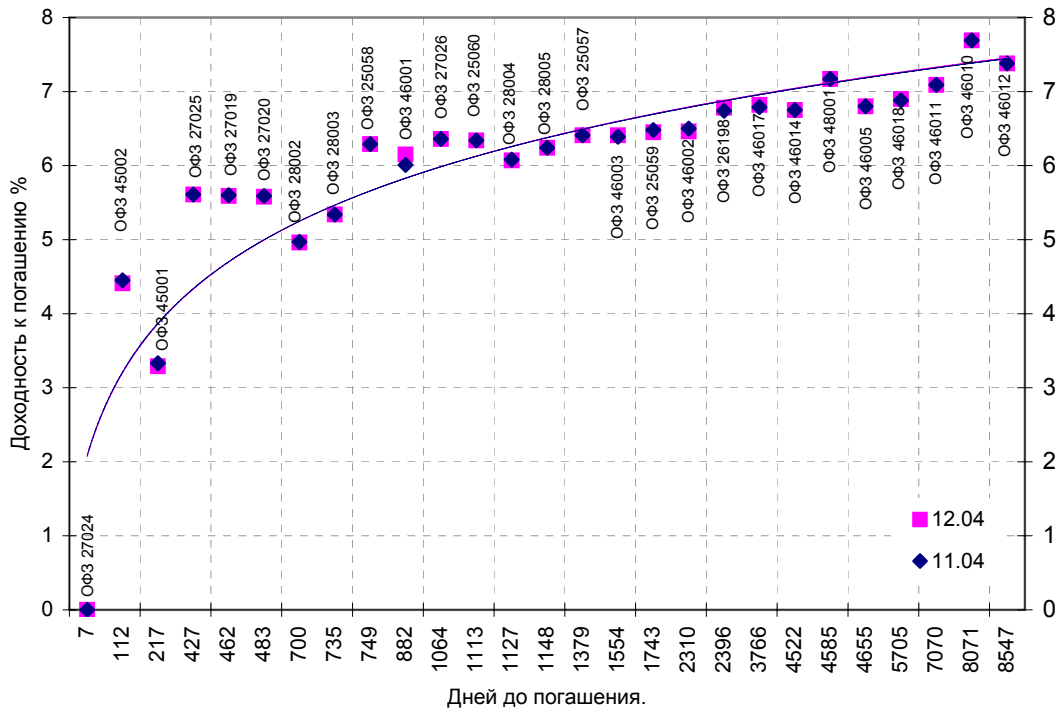
## Ежедневный обзор рынка рублевых облигаций

### Государственные облигации

Цены большинства ОФЗ в среду незначительно снизились на фоне увеличившихся объемов торгов. Заметных причин для снижения цен не наблюдалось, внутренняя обстановка была умеренно оптимистичной, поскольку на валютном рынке ситуация была стабильной, а уровень рублевой ликвидности в банковской системе повысился. На внешних рынках обстановка была нейтральной, существенных изменений курса доллара и американских казначейских бумаг не происходило. Объем торгов на рынке ОФЗ составил 945,38 млн. рублей против 578,96 млн. рублей днем ранее.

Выпуск	Цена последн. сделки, % от. ном.	Изм-е цены, %	Доходн., % год	Дата погашения	Дней до погашения	Кол-во сделок	Оборот, руб.	НКД, руб.	Размер купона, руб.	Дата выпл. куп., ггггммдд
ОБР 04002	0.00	0.00	5.46	23.06.2009	1168	0	0	0	0	0
ОБР 04003	99.05	0.15	5.47	22.09.2009	1259	4	26 100 414	0	0	0
ОФЗ 25057	103.80	0.00	6.41	20.01.2010	1379	1	1 557 000	15.61	18.45	20060426
ОФЗ 25058	100.29	0.00	6.29	30.04.2008	749	22	106 311 461	12.08	15.71	20060503
ОФЗ 25059	99.20	0.15	6.45	19.01.2011	1743	2	69 440 000	12.87	15.21	20060426
ОФЗ 25060	98.90	0.00	6.34	29.04.2009	1113	7	43 367 650	11.12	14.46	20060503
ОФЗ 26175	0.00	0.00	8.04	20.11.2006	222	0	0	7.78	19.95	20061120
ОФЗ 26176	0.00	0.00	0.00	20.11.2007	587	0	0	7.73	19.95	20061121
ОФЗ 26177	0.00	0.00	0.00	20.11.2008	953	0	0	7.62	19.95	20061123
ОФЗ 26178	0.00	0.00	0.00	20.11.2009	1318	0	0	7.56	19.95	20061124
ОФЗ 26198	95.95	-0.18	6.78	02.11.2012	2396	4	28 790 000	26.14	60	20061104
ОФЗ 27019	0.00	0.00	5.59	18.07.2007	462	0	0	23.01	49.86	20060719
ОФЗ 27020	0.00	0.00	5.58	08.08.2007	483	0	0	17.26	49.86	20060809
ОФЗ 27024	0.00	0.00	0.00	19.04.2006	7	0	0	16.11	17.45	20060419
ОФЗ 27025	101.22	0.00	5.61	13.06.2007	427	1	9 919 560	5.37	17.45	20060614
ОФЗ 27026	0.00	0.00	6.36	11.03.2009	1064	0	0	5.75	18.7	20060614
ОФЗ 28002	0.00	0.00	4.96	12.03.2008	700	0	0	7.67	49.86	20060913
ОФЗ 28003	0.00	0.00	5.34	16.04.2008	735	0	0	47.94	49.86	20060419
ОФЗ 28004	0.00	0.00	6.07	13.05.2009	1127	0	0	40.27	49.86	20060517
ОФЗ 28005	0.00	0.00	6.24	03.06.2009	1148	0	0	34.52	49.86	20060607
ОФЗ 45001	0.00	0.00	3.29	15.11.2006	217	0	0	7.67	12.47	20060517
ОФЗ 45002	0.00	0.00	4.41	02.08.2006	112	0	0	5.75	14.96	20060802
ОФЗ 46001	106.25	-0.22	6.15	10.09.2008	882	3	4 675 000	7.67	24.93	20060614
ОФЗ 46002	110.87	0.15	6.46	08.08.2012	2310	5	21 253 608	15.34	49.86	20060816
ОФЗ 46003	112.15	-0.04	6.41	14.07.2010	1554	1	514 769	23.01	49.86	20060719
ОФЗ 46005	0.00	0.00	6.80	09.01.2019	4655	0	0	0	0	0
ОФЗ 46010	0.00	0.00	7.69	17.05.2028	8071	0	0	0	0	20060614
ОФЗ 46011	0.00	0.00	7.09	20.08.2025	7070	0	0	0	0	20060913
ОФЗ 46012	0.00	0.00	7.38	05.09.2029	8547	0	0	6.27	12.08	20061004
ОФЗ 46014	109.20	-0.05	6.75	29.08.2018	4522	2	3 386 300	7.67	49.86	20060913
ОФЗ 46017	105.70	-0.24	6.82	03.08.2016	3766	1	951 300	13.81	22.44	20060517
ОФЗ 46018	110.03	-0.13	6.90	24.11.2021	5705	17	633 382 884	7.29	23.68	20060614
ОФЗ 46020	100.50	-0.04	6.98	06.02.2036	10892	5	21 004 980	10.66	34.65	20060816
ОФЗ 48001	0.00	0.00	7.17	31.10.2018	4585	0	0	32.22	79.78	20061115

Кривая доходности государственных облигаций



**Контактная информация**

ОАО «Брокерский дом Открытие»,  
105066 Москва, ул. Александра Лукьянова д. 3.  
Телефон: (495) 232-99-66  
Факс: (495) 956-47-00  
[www.open.ru](http://www.open.ru)  
[info@open.ru](mailto:info@open.ru)

Отдел по работе с клиентами	<b>Тужилова Жанна</b> Начальник отдела	Тел.232-99-66 добавочный 165	<a href="mailto:zhanna@open.ru">zhanna@open.ru</a>
	<b>Горячева Анна</b> специалист	добавочный 169	<a href="mailto:Goryacheva@open.ru">Goryacheva@open.ru</a>
	<b>Кузовкина Ольга</b> специалист	добавочный 228	<a href="mailto:Kuzovkina@open.ru">Kuzovkina@open.ru</a>
Отдел торговых операций	<b>Григорий Аксенов</b> начальник отдела	Тел.232-99-66 добавочный 124	<a href="mailto:Agb@open.ru">Agb@open.ru</a>
	<b>Томилин Андрей</b> трейдер ММВБ	Тел. 777-34-87	<a href="mailto:Tomilin@open.ru">Tomilin@open.ru</a>
	<b>Гневко Дмитрий</b> трейдер ММВБ	Тел. 777-34-87	<a href="mailto:Dima@open.ru">Dima@open.ru</a>
	<b>Костюк Константин</b> трейдер срочный рынок ФОРТС	Тел. 745-86-57	<a href="mailto:Kostuk@open.ru">Kostuk@open.ru</a>
Аналитическое управление	<b>Калачев Владислав</b> котировки опционов по запросу	Тел. 232-99-66 добавочный 139	<a href="mailto:kvlad@open.ru">kvlad@open.ru</a>
	<b>Шехмаметьев Халиль</b> Начальник управления	добавочный 230	<a href="mailto:sha@open.ru">sha@open.ru</a>
	<b>Мильчакова Наталья</b> Начальник отдела фундаментального анализа	добавочный 210	<a href="mailto:n.milchakova@open.ru">n.milchakova@open.ru</a>
	<b>Афонин Александр</b> аналитик по облигациям	добавочный 173	<a href="mailto:afonin@open.ru">afonin@open.ru</a>
	<b>Пивень Валерий</b> аналитик по международным рынкам	добавочный 232	<a href="mailto:valerypiven@open.ru">valerypiven@open.ru</a>
	<b>Каленкович Алексей</b> аналитик по производным инструментам	добавочный 231	<a href="mailto:kalenkovich@open.ru">kalenkovich@open.ru</a>
	<b>Тищенко Кирилл</b> аналитик	Добавочный 127	

Информация, содержащаяся в данном обзоре, предназначена исключительно для сведения клиентов компании, при этом она носит сугубо информационный характер и не является предложением о покупке или продаже ценных бумаг. Несмотря на то, что сведения, представленные в данном обзоре, были отобраны тщательным образом, «Брокерский дом Открытие» не претендует на полноту и точность предоставленных данных. Кроме того, Компания не берет на себя обязательства регулярно обновлять информацию, которая содержится в обзоре или исправлять возможные неточности. /Аналитический отдел тел 232-9966, mail: [research@open.ru](mailto:research@open.ru).