

Новости

- Сбербанк России (SBER) скорее всего не будет в 2007г размещать евробонды и рублевые облигации. Об этом заявила журналистам заместитель председателя правления Сбербанка Белла Златкис.
- Ставка по пятому и шестому купонам по облигациям серии 03 ОАО "АВТОВАЗ" утверждена в размере 7,7% годовых.
- ООО "ТрансФин-М" 9 июня 2007 года утвердило решение о размещении 1 500 000 облигаций стоимостью 1000 рублей каждая, общей номинальной стоимостью 1 500 000 000 рублей, сроком погашения в 1820 день с даты начала размещения. 1 - 4 купоны – определяются на конкурсе.
- 20 июня 2007 года на ММВБ начнется размещение облигаций серии 03 ООО КБ "Москоммерцбанк" общим объемом 5 млрд. рублей.

Корпоративные и муниципальные облигации

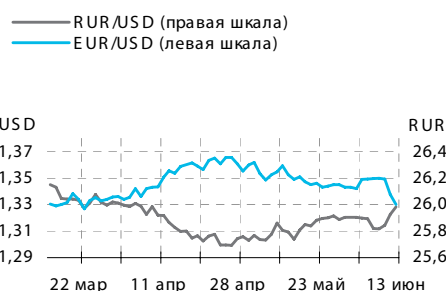
В субботу котировки рублевых облигаций изменились не значительно, т.к. активность инвесторов была невысокой, а объемы торгов низкими. Это может быть связано с крупными размещениями на первичном рынке гособлигаций на суму более 40 млрд. рублей, которые пройдут сегодня, что заставило инвесторов придерживаться свободные денежные средства. От серьезных падений рынок удерживает благоприятная ситуация с рублевой ликвидностью, следствием чего ставки МБК остаются на низком уровне. На внешних рынках обстановка была стабильной, т.к. в большинстве стран был выходной.

Главной темой начала недели стало вступление бывшего главы ФРС, Алана Гринспена, который высказал мнение, что процентные ставки, в том числе премия на рынке долгов стран категории emerging markets, будет расти. По его мнению, нынешний низкий уровень ставок не может сохраняться долго. Это заявление спровоцировало очередной скачок доходности казначейских облигаций, который может отозваться снижением котировок и на отечественном рынке облигаций.

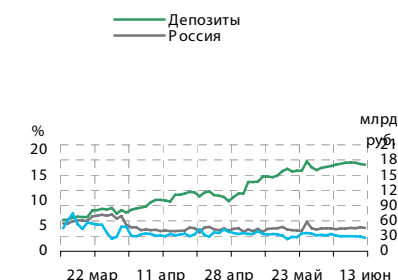
Основные индикаторы

	Значение	изм.
RUR/USD	25,9811	0,0564
RUR/EUR	34,7471	-0,0309
EUR/USD	1,3300	-0,0076
изм. б.п.		
RCBI	100,72	3
MIACR 1 день, %	2,67	-24
Москва 39, YTM % год.	6,42	-2
RUS 30, YTM % год.	6,17	4
UST10, YTM % год.	5,27	16
Остатки на к/с, млрд. руб.		
по России	459,0	-3,75
по Москве	333,6	-3,25
Депозиты банков	1250,1	0,67
Объем торгов, млн. руб.		
Биржа	1 680	-34,64
РПС	15 667	0,00
ОФЗ	573	-822,99

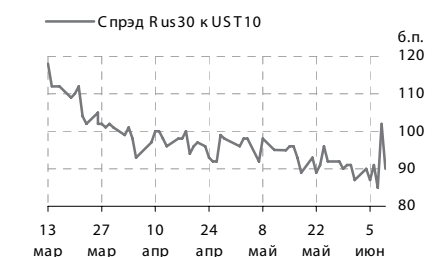
Курсы валют



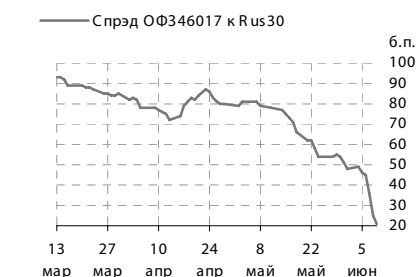
Остатки на к/с, млрд. руб.



Спрэд Россия 30 и US Treasures 10



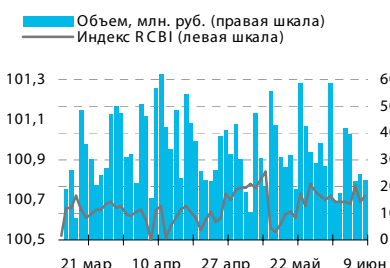
Спрэд ОФЗ 46017 и Россия 30



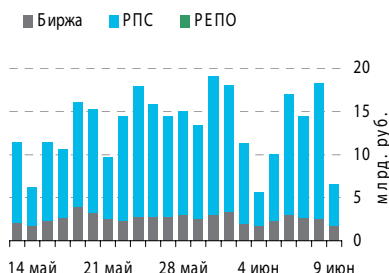
События рынка рублевых облигаций на ближайшие дни

Дата	Выпуск	Купон, Событие	Объем, млн руб
13	ЕБРР	13,66	102,45
	Лен. обл. RU26001LEN	69,86	55,89
	"Дорогобуж" 01 обл.	42,88	38,59
	Матрица Финанс обл. 01	61,43	73,72
	"НБ - РЕТАЛ" об. сер. 01	49,36	49,36
14	Южная телеком.комп.04	22,44	112,20
	НК "Лукойл" ОАО 03 обл	35,4	283,20
	НК "Лукойл" ОАО 04 обл	36,9	221,40
	Адм.Воронежской.обл	32,77	19,66
	Астрахань город обл.	23,68	11,84
	Белый фрегат ЖКОбл.01	36,15	36,15
	Волгоградская обл	59,8	35,88
	Г.О.Займ Москвы 49 в.	39,89	997,25
	Метар Финанс01 обл.	64,57	32,29
	Миннеско Новосибирск	68,56	34,28
	РЖД 04 обл.	32,86	328,60
	Сев.Западный Телеком	20,19	40,38

Индекс корпоративных облигаций ММВБ (RCBI)



Объем торгов на ММВБ, млн. руб.



Ежедневный обзор рынка рублевых облигаций

Корпоративные облигации

Лидеры роста/падения*

	УТМ	Цена закр.	НКД	До погаш.	Оборот, руб.	Кол-во сделок	Измен. цены, %
РазгуляйФ1	0	90	1,78	481	63 000	1	12,50
УрСИ сер07	7,55	101,6	18,64	1 739	2 031	2	1,50
М-ИНДУСТР	11,88	102,25	36,58	1 529	12 266 450	16	1,48
ДКС ФЖС-1	12,34	100	3,62	899	893 595	10	1,01
Искрасофт2	13,27	100,95	34,62	997	100 950	1	0,65
НовЧерем 2	12,45	99,49	14,24	318	249 725	2	0,49
ГазпромБ 1	7,08	100,43	24,9	1 328	15 064 500	1	0,43
Аркада-02	13,28	100,5	39,38	622	12 965 400	7	0,39
МастерБ-3	9,84	101	0,97	1 635	1 010 000	1	0,31
МартаФин 1	16,56	99,05	6,51	348	529 918	4	0,30
УРСАБанк 3	9,39	100,75	0,53	726	50 375 000	1	-1,95
ОМЗ-5 об	8,1	101,7	22,9	1 543	3 611 850	3	-0,97
МонеткаФ-1	12,22	99,5	6,74	705	199 000	1	-0,68
Юнимилк 01	9,11	101,65	23,51	1 550	1 016 500	1	-0,39
РМК-ФИН 01	8,91	100,05	14,38	1 032	46 024 000	4	-0,35
ГАЗПРОМ А4	6,4	104,64	25,9	977	19 391 417	10	-0,30
МЗБанк1	11,98	100	7,34	892	13 003 000	3	-0,30
ГлМосСтр-2	9,92	100,46	24,89	1 377	473 266	3	-0,29
Петрокомб2	8,3	100,71	23,52	814	1 007 100	2	-0,28
УралВагЗФ2	8,31	100,35	16,91	1 214	501 750	1	-0,25

Лидеры по обороту*

	УТМ	Цена закр.	НКД	До погаш.	Оборот, руб.	Кол-во сделок	Измен. цены, %
Магнит 2	8,32	100,97	13,9	1 388	91 600 600	7	-0,03
ИнкомЛада2	11,38	100,7	7,23	979	79 990 850	82	0,20
НИКОСХИМ 2	10,22	100,44	7,75	803	63 793 703	6	-0,04
ЦентрТел-4	7,3	113,25	41,97	804	60 710 653	13	0,22
УРСАБанк 3	9,39	100,75	0,53	726	50 375 000	1	-1,95
РМК-ФИН 01	8,91	100,05	14,38	1 032	46 024 000	4	-0,35
ДМЦЕНТР об1	8,45	101,25	0,93	2 908	45 560 000	7	0,20
ОГК-5 об-1	7,58	100,11	13,36	1 573	40 926 541	5	0,11
Лаверна 01	10,5	100,9	17,48	1 034	36 344 000	4	0,00
Нордтекс-1	12,01	100,09	14,14	510	34 459 641	5	0,16

Муниципальные облигации

Лидеры роста/падения*

	УТМ	Цена закр.	НКД	До погаш.	Оборот, руб.	Кол-во сделок	Измен. цены, %
ЯрОбл-04	7,33	105,5	4,32	717	1 055 000	2	0,96
Новсиб Зоб	7,14	109,65	53,07	766	5 493 175	3	0,69
Саха(Якут)	7,29	103,45	11,11	2 133	7 805 830	4	0,33
БелгОб Зоб	7,86	102,2	5,51	1 250	1 022 000	1	0,29
КалужОбл-2	7,93	102,5	1,18	1 542	512 500	10	0,26
КазаньОбоб	7,64	101,1	2,19	812	1 882 482	5	0,25
Томск.об-3	7,43	99,45	6,79	884	2 983 500	1	0,20
Башкорт5об	6,9	102,7	6,81	879	10 272 053	3	0,20
Якут-07 об	7,59	101,9	9,4	2 504	105 506 680	5	0,19
Чувашия-04	7,44	108,3	24,66	657	14 837 100	1	0,18
КОМИ 7в об	7,78	106,05	4,66	2 358	212 100	1	-2,03
ИркОбл-а01	8,17	100,21	13,52	43	52 610	1	-0,19
Красня рКр3	7,13	99,52	12,66	480	2 043 640	2	-0,17
МГор40-об	6	101,54	12,05	139	385 852	1	-0,16
МГор47-об	5,98	106	11,51	689	5 304 000	2	-0,14
КОМИ 5в об	7,7	102,9	27,42	198	6 174 000	6	-0,10
НовсибОбл2	7,19	102,91	3,28	173	9 052 071	7	-0,09
ВолгогрОб1	8,08	103,81	55,86	1104	726 670	1	-0,09
КировОбл 1	7,75	100,85	12,26	562	54 840 038	4	-0,05
ВоронежОб3	7,93	107,65	44,65	1479	2 239 016	2	-0,05

Лидеры по обороту*

	УТМ	Цена закр.	НКД	До погаш.	Оборот, руб.	Кол-во сделок	Измен. цены, %
Якут-07 об	7,59	101,9	9,4	2504	105 506 680	5	0,19
КировОбл 1	7,75	100,85	12,26	562	54 840 038	4	-0,05
Чувашия-04	7,44	108,3	24,66	657	14 837 100	1	0,18
Башкорт5об	6,9	102,7	6,81	879	10 272 053	3	0,20
ВолгогрОб4	7,99	100,69	4,12	1802	9 061 200	3	0,04
НовсибОбл2	7,19	102,91	3,28	173	9 052 071	7	-0,09
Саха(Якут)	7,29	103,45	11,11	2133	7 805 830	4	0,33
Мос.обл.7в	7,07	105,65	9,86	2503	7 181 857	3	0,12
ТульскОб 1	7,18	102,85	16,77	750	6 198 764	4	0,00
КОМИ 5в об	7,7	102,9	27,42	198	6 174 000	6	-0,10

* - По итогам торгов на ММВБ

Ежедневный обзор рынка рублевых облигаций

Итоги торгов корпоративными и региональными облигациями на ММВБ* (09.06.2007)

	Цена, % от номинала	НКД, руб.	Изм. цены, %	Доходность к погашению, % годовых	Объем торгов, руб.	Погашение	Оферта
Телекоммуникации							
ВлГТлкВТ-3	103,20	0,93	-0,06	7,21	1 774 158	30.11.2010	
ДальСвз2об	103,90	0,73	0,12	7,42	20 431 608	30.05.2012	02.06.2010
СибТлк-6об	100,70	16,99	0	7,38	0	16.09.2010	18.09.2008
УрСИ сер07	100,10	18,64	1,5	7,55	2 031	13.03.2012	17.03.2009
ЦентрТел-4	113,00	41,97	0,22	7,3	60 710 653	21.08.2009	
ЮТК-03 об.	101,22	18,22	0	7,2	2 643 986	10.10.2009	09.10.2007
ЮТК-04 об.	103,72	21,45	0	7,47	0	09.12.2009	
Банки							
ГазпромБ 1	100,00	24,90	0,43	7,08	15 064 500	27.01.2011	
КИТФинБанк	103,01	47,67	0	8,02	0	18.12.2008	
МКБ 02обл	101,00	0,57	-0,1	8,68	15 638 460	04.06.2009	06.12.2007
НОМОС 7в	100,23	38,88	0	7,94	0	16.06.2009	18.12.2007
РосселхБ 2	102,50	3,66	0,2	7,2	9 593 450	16.02.2011	
РусСтанд-3	100,28	24,85	0	7,02	0	22.08.2007	
УРСАБанк 2	100,05	23,29	0	7	0	12.12.2008	15.06.2007
УРСАБанк 3	102,75	0,53	-1,95	9,39	50 375 000	04.06.2009	
Нефть и газ							
ГАЗПРОМ А4	104,95	25,90	-0,3	6,4	19 391 417	10.02.2010	
ГАЗПРОМ А5	100,80	12,46	0	5,17	0	09.10.2007	
ГАЗПРОМ А6	101,45	23,04	0	6,31	0	06.08.2009	
Лукойл2обл	102,35	3,58	0	6,29	0	17.11.2009	
НГК ИТЕРА	100,65	0,53	0,24	8,04	1 259 325	07.12.2007	
РуссНефть1	80,30	44,60	0	27,45	0	10.12.2010	12.12.2008
Удмнефтпр	100,77	2,08	0	9,13	0	01.09.2008	
Торговля							
АптЗбиб об	101,70	42,81	0,03	9,14	30 324 015	30.06.2009	
ДиксиФин-1	97,40	20,02	0	10,34	0	17.03.2011	
Евросеть-2	100,10	1,12	0	10,28	0	02.06.2009	04.12.2007
КОПЕЙКА 02	99,95	4,05	0	9,02	0	15.02.2012	18.02.2009
МонеткаФ-1	100,18	6,74	-0,68	12,22	199 000	14.05.2009	15.11.2007
ПятерочФ 2	104,35	43,82	0	8,01	0	14.12.2010	
ПятерочФ 2	104,05	37,96	0	8,13	9 885 580	14.12.2010	
Металлургия							
Амурмет-01	101,90	26,85	0,05	8,73	50 975	26.02.2009	
Инпром 02	100,40	41,63	0	6,94	106 120	15.07.2010	19.07.2007
Мечел 2об	102,85	39,35	0,1	7,43	1 029 500	12.06.2013	16.06.2010
РусАлФ-Зв	100,40	15,78	0	6,98	0	21.09.2008	
ТМК-03 обл	100,41	23,74	0,09	7,31	7 035 000	15.02.2011	19.02.2008
ЧТПЗ 01об	102,30	44,51	-0,15	7,42	13 790 250	16.06.2010	18.06.2008
ЧТПЗ 01об	102,54	42,16	-0,04	7,9	5 970 349	16.06.2010	18.06.2008
Машиностроение							
АВТОВАЗ об	97,00	3,15	0	3,65	0	13.08.2008	
ГАЗФин 01	100,70	26,98	0	7,52	0	08.02.2011	12.02.2008
ИРКУТ-03об	104,15	18,92	0,29	7,31	3 170 003	16.09.2010	
ОМЗ - 4 об	87,50	0,00	0	8,07	0	26.02.2009	
ПромТр01об	100,22	41,67	-0,02	9,76	5 510 050	03.07.2008	
УралВагЗФ2	100,60	16,91	-0,25	8,31	501 750	05.10.2010	03.10.2007
Энергетика							
БашкирэнЗв	100,65	16,15	0	8,14	0	09.03.2011	19.03.2009
ГидроОГК-1	103,25	34,84	-0,06	7,31	20 639 063	29.06.2011	
Ленэнерго2	102,40	29,71	0	8,06	0	27.01.2012	
Мосэнерго2	101,75	20,96	0	7,33	0	18.02.2016	23.02.2012
ФСК ЕЭС-02	103,65	37,29	0	7,02	8 273 405	22.06.2010	
ФСК ЕЭС-03	100,70	34,24	0	6,71	0	12.12.2008	
Муниципальные							
КалужОбл-2	102,23	1,18	0,26	7,93	512 500	29.08.2011	
ЛипецкОбл4	101,35	29,84	0	7,6	0	19.07.2011	
МГорЗ9-об	110,17	38,08	0,12	6,42	1 103 000	21.07.2014	
МГор44-об	110,15	45,75	0,09	6,46	2 203	24.06.2015	
Мос.обл.4в	108,75	13,86	0	6,15	0	21.04.2009	
Мос.обл.5в	106,33	13,77	0	6,56	0	30.03.2010	
Мос.обл.6в	107,80	11,34	0	6,78	0	19.04.2011	
НовсиБО-05	101,62	18,86	0	7,21	0	15.12.2009	
СамарОбл 3	102,45	4,79	0,1	7,07	1 538 250	11.08.2011	

* - наиболее ликвидными выпусками.

Ежедневный обзор рынка рублевых облигаций

Государственные облигации

Котировки ОФЗ в субботу скорректировались вверх после значительного падения накануне, повторив динамику американских казначейских облигаций. Причиной подъема котировок на рынке рублевых госбумаг стала коррекция вверх цен US Treasuries в пятницу вечером, после закрытия сектора ОФЗ.

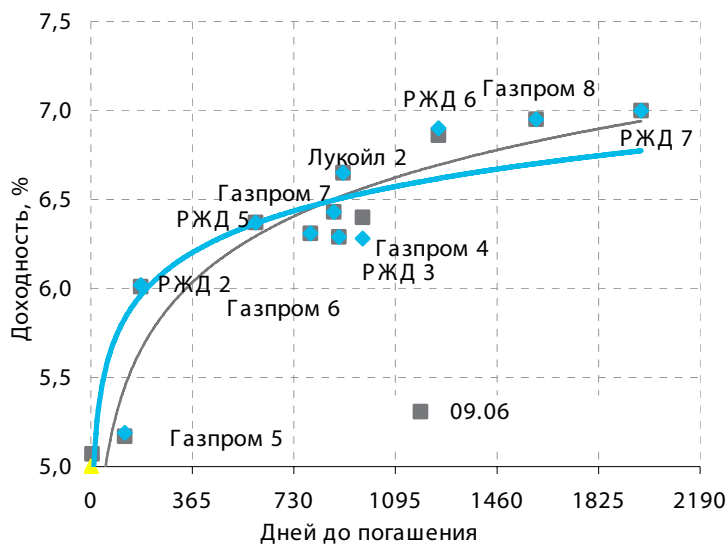
Средневзвешенная цена выпуска 46020 с погашением в 2036 году выросла на 0,19 процентного пункта - до 102,55% от номинала, оборот торгов 113,33 млн. рублей. Выпуск ОФЗ 46018 с погашением в 2036 году подорожал на 0,13 процентного пункта, до 111,49% от номинала, на объем - 123,865 млн. рублей.

Минфин РФ сегодня проведет аукцион по продаже ОФЗ 46020 на сумму 12 млрд. рублей, ОФЗ 46018 в объеме 22 млрд рублей и ОФЗ 25061 (погашение в 2010 году) на 8 млрд. рублей.

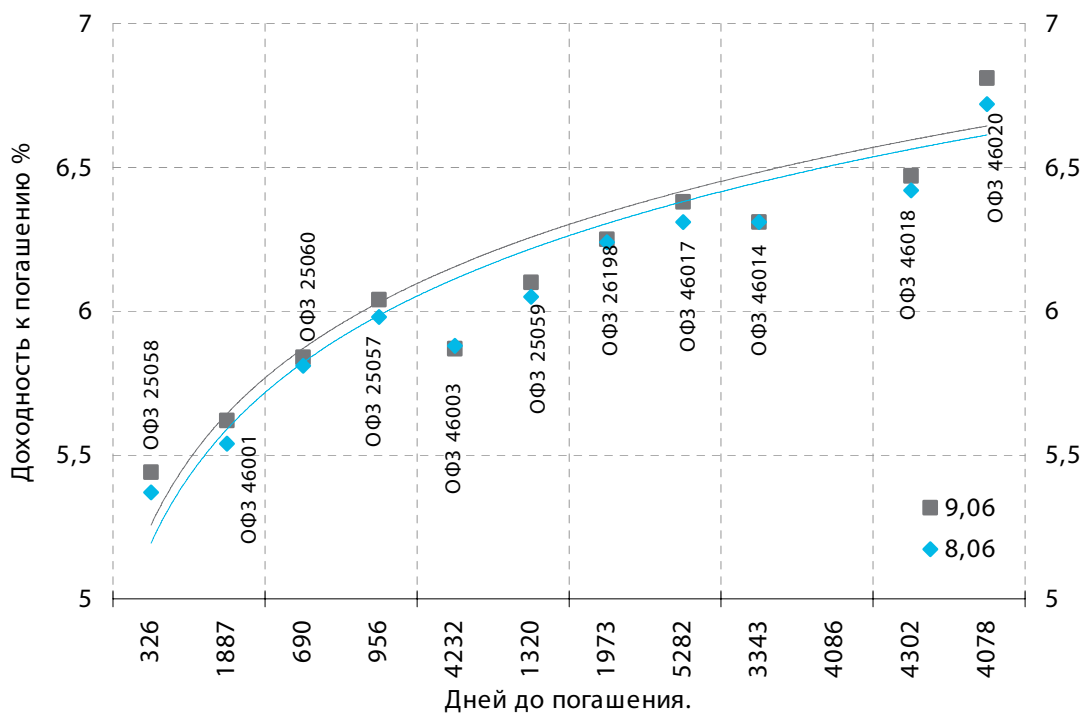
Суммарный объем торгов на вторичном рынке ОФЗ 9 июня составил 573,008 млн. рублей против 1 млрд 396,067 млн рублей в предыдущий торговый день. Средневзвешенная доходность рынка ОФЗ-АД и ОФЗ-ФД в субботу не изменилась и составила 6,44% годовых. В секторе облигаций Банка России не было совершено ни одной сделки.

Выпуск	Цена последн. сделки, % от ном.		Изм-е цены, %	Доходн., % год	Дата погашения	Дней до погашения	Кол-во сделок	Оборот, руб.	НКД, руб.	Размер купона, руб.	Дата выпл. куп.
ОБР 04002	0	0	0	0	23.06.2009	745	0	0	0	0	
ОБР 04003	0	0	0	6,75	22.09.2009	836	0	0	0	0	
ОФЗ 25057	0	0	0	6,04	20.01.2010	956	0	0	9,12	18,45	25.07.2007
ОФЗ 25058	100,84	0,07	0,07	5,44	30.04.2008	326	4	32107888	6,56	15,71	01.08.2007
ОФЗ 25059	100,44	0,24	0,24	6,1	19.01.2011	1320	1	1004400	7,52	15,21	25.07.2007
ОФЗ 25060	100,15	0,15	0,15	5,84	29.04.2009	690	3	2343510	6,04	14,46	01.08.2007
ОФЗ 25061	0	0	0	6,08	05.05.2010	1061	0	0	6,04	15,57	08.08.2007
ОФЗ 26176	0	0	0	8,37	20.11.2007	164	0	0	10,96	19,95	20.11.2007
ОФЗ 26177	0	0	0	0	20.11.2008	530	0	0	10,85	19,95	22.11.2007
ОФЗ 26178	0	0	0	0	20.11.2009	895	0	0	10,8	19,95	23.11.2007
ОФЗ 26198	98,85	0,25	0,25	6,25	02.11.2012	1973	1	287654	35,67	60	04.11.2007
ОФЗ 26199	100,05	0,14	0,14	6,23	11.07.2012	1859	7	244143300	8,69	15,21	18.07.2007
ОФЗ 27019	0	0	0	4,36	18.07.2007	39	0	0	39,18	49,86	18.07.2007
ОФЗ 27020	0	0	0	6,27	08.08.2007	60	0	0	33,42	49,86	08.08.2007
ОФЗ 27025	0	0	0	6,12	13.06.2007	4	0	0	14,3	14,96	13.06.2007
ОФЗ 27026	0	0	0	5,97	11.03.2009	641	0	0	16,68	17,45	13.06.2007
ОФЗ 28002	0	0	0	1,79	12.03.2008	277	0	0	23,83	49,86	12.09.2007
ОФЗ 28003	0	0	0	1,72	16.04.2008	312	0	0	14,25	49,86	17.10.2007
ОФЗ 28004	0	0	0	4,8	13.05.2009	704	0	0	6,57	49,86	14.11.2007
ОФЗ 28005	0	0	0	4,82	03.06.2009	725	0	0	0,82	49,86	05.12.2007
ОФЗ 46001	103,3	0,49	0,49	5,62	10.09.2008	459	1	19368750	17,88	18,7	13.06.2007
ОФЗ 46002	109,0999	-0,27	-0,27	6,23	08.08.2012	1887	1	1090999	28,36	44,88	15.08.2007
ОФЗ 46003	0	0	0	5,87	14.07.2010	1131	0	0	39,18	49,86	18.07.2007
ОФЗ 46005	0	0	0	6,82	09.01.2019	4232	0	0	0	0	
ОФЗ 46010	0	0	0	7,25	17.05.2028	7648	0	0	0	0	13.06.2007
ОФЗ 46011	0	0	0	6,99	20.08.2025	6647	0	0	0	0	12.09.2007
ОФЗ 46012	0	0	0	7,17	05.09.2029	8124	0	0	4,79	7,03	03.10.2007
ОФЗ 46014	0	0	0	6,31	29.08.2018	4099	0	0	21,45	44,88	12.09.2007
ОФЗ 46017	106,45	0,01	0,01	6,38	03.08.2016	3343	2	5333140	5,59	21,19	15.08.2007
ОФЗ 46018	111,54	0,2	0,2	6,47	24.11.2021	5282	35	123864694	21,45	22,44	13.06.2007
ОФЗ 46019	0	0	0	7	20.03.2019	4302	0	0	0	0	02.04.2008
ОФЗ 46020	102,55	-0,29	-0,29	6,81	06.02.2036	10469	16	113330370	21,74	34,41	15.08.2007
ОФЗ 46021	100,43	0,23	0,23	6,4	08.08.2018	4078	5	30133065	23,67	39,89	22.08.2007
ОФЗ 48001	0	0	0	7,1	31.10.2018	4162	0	0	43,74	77,29	14.11.2007

Кривая доходности облигаций 1-го эшелона



Кривая доходности государственных облигаций



Контактная информация

«Финансовая корпорация «ОТКРЫТИЕ»

129010, Москва, Протопоповский переулок, д.19/10

Телефон: (095) 232-99-66. Факс: (095) 956-47-00

<http://www.bdopen.ru> e-mail info@open.ru

Аналитическое управление Телефон (495) 232-99-66

Халиль Шехмаметьев начальник управления	доб. 1573	sha@open.ru	Валерий Пивень начальник отдела рыночной аналитики, макроэкономика, международные рынки	доб. 1575	valerypiven@open.ru
Наталья Мильчакова начальник отдела фундаментального анализа, нефть и газ, потребительский рынок	доб. 1569	n.milchakova@open.ru	Александр Афонин рынок облигаций	доб. 1571	afonin@open.ru
Кирилл Тищенко телекоммуникации, анализ рынка акций	доб. 1572	tkv@open.ru	Ксения Елисеева электроэнергетика	доб. 1570	Ksenia.eliseeva@open.ru
Сергей Кривохижин металлургия	доб. 1574	ksy@open.ru	Гельды Союнов анализ рынка акций	доб. 1618	sojunov@open.ru
Кирилл Таченников транспорт, химия	доб. 1586	k.tachennikov@open.ru			

Отдел по работе с физическими лицами

Телефон (495) 232-99-66

Жанна Тужилова	zhanna@open.ru	Александр Докучаев	sales@open.ru
Анна Горячева		Михаил Жучков	
Юлия Обухова		Ольга Молчанова	
Екатерина Жиленко		Константин Филимошин	

Отдел по работе с институциональными клиентами

Телефон (495) 229-54-13

Александр Докучаев	sales@open.ru
Михаил Жучков	
Ольга Молчанова	
Константин Филимошин	

Представительства

Ижевск	(3412) 901-201	izh@open.ru	Санкт-Петербург	(812) 329-57-00	spb@open.ru
Казань	(843) 570-70-90	kazan@open.ru	Тверь	(4822) 49-53-99	tver@open.ru
Красноярск	(3912) 746-000	krsk@open.ru	Челябинск	(351) 268-05-50	chel@open.ru
Самара	(846) 276-44-33	samara@open.ru	Ростов-на-Дону	(863) 264-90-13	rostov@open.ru
Воронеж	(4732) 39-50-92	voronezh@open.ru			

Информация, содержащаяся в данном обзоре, предназначена исключительно для сведения клиентов компании, при этом она носит сугубо информационный характер и не является предложением о покупке или продаже ценных бумаг. Несмотря на то, что сведения, представленные в данном обзоре, были отобраны тщательным образом, «Брокерский дом Открытие» не претендует на полноту и точность предоставленных данных. Кроме того, Компания не берет на себя обязательства регулярно обновлять информацию, которая содержится в обзоре или исправлять возможные неточности. /Аналитический отдел тел 232-9966, mail: research@open.ru.