

Новости

- ОАО "Федеральная сетевая компания" (ФСК) полностью разместило 5-летние облигации 4-й серии на 6 млрд рублей, ставка 1-го купона на аукционе установлена в размере 7,3% годовых. Доходность выпуска к погашению составила 7,43% годовых.
- Совет директоров АО "Ленэнерго" принял решение разместить 5-летние облигации на 3 млрд рублей.
- ООО "Жилсоципотека-Финанс" (Мытищи) 26 октября начнет размещение дебютного выпуска облигаций на 600 млн рублей. В соответствии с решением о выпуске ценных бумаг эмитентом размещается 600 тыс. облигаций номиналом 1 тыс. рублей каждая.
- ОАО "Аптечная сеть 36,6" в январе-сентябре увеличила объем продаж по сравнению с аналогичным показателем прошлого года на 58% - до \$330 млн. Продажи в аптечном сегменте выросли на 78,7% - до \$252,5 млн. В III квартале объем продаж компании вырос на 93,7% - до \$94,5 млн. Чистый долг компании по итогам 9 месяцев составлял \$183 млн.

Корпоративные и муниципальные облигации

В четверг на рынке рублевых облигаций единого движения цен не сложилось, при этом активность торгов была на среднем уровне. После существенного укрепления доллара в предыдущие дни, в четверг на валютном рынке было спокойно. На внешнем долговом рынке заметных изменений не произошло, поскольку участники рынка ожидали выхода статистики по США. Поддержку ценам рублевых облигаций продолжила оказывать высокая рублевая ликвидность в банковском секторе, благодаря которой ставки держались на низком уровне.

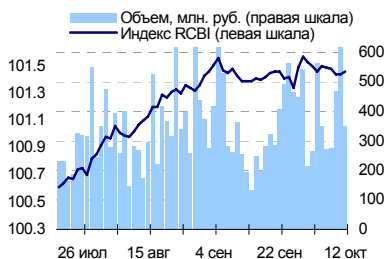
Суммарный объем торгов по корпоративным и муниципальным бумагам в четверг составил 11,2 млрд рублей против 9 млрд рублей днем ранее.

Сегодня на рынке рублевых облигаций цены будут повышаться на фоне умеренно позитивной обстановки. Поддержку рынку будет оказывать высокая рублевая ликвидность, однако предстоящие в понедельник налоговые выплаты могут привести к повышению спроса на рубли уже сегодня, в результате чего произойдет небольшой рост ставок по межбанковским кредитам, что будет сдерживать активность инвесторов. На валютном рынке и рынке внешнего госдолга значительных событий, способных существенно повлиять на сложившуюся обстановку не ожидается.

События рынка рублевых облигаций на ближайшие дни

Дата	Выпуск	Событие	Объем, млн руб
13	Томская обл. 2	Купон 55.15 руб.	33.09
	Электроника АКБ 1	Купон 63.58 руб., Оферта	31.79
	КОМИ 6	Купон 70.19 руб.	49.13
	АИЖК А3	Купон 23.69 руб.	53.30
	АИЖК А5	Купон 18.53 руб.	40.77
	АИЖК А6	Купон 18.65 руб.	46.63

Индекс корпоративных облигаций ММВБ (РСБИ)



Ближайшие оферты и погашения

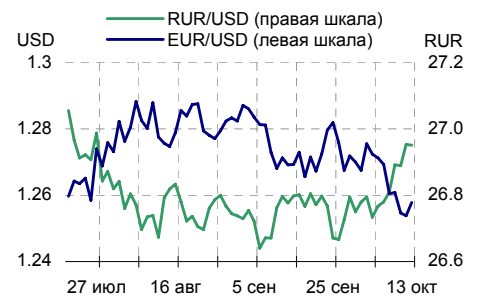
Бумага	Доход-ть	Цена	НКД	Дней до погашения/оферты
ТМК-01 обл	13.30	100.05	49.38	7
ГТ-ТЭЦ Зоб	9.66	100.05	57.4	7
КамскДол 2	11.00	100.04	29.59	9
СОКАвто 01	10.90	100.00	57.99	13
КраснЯрКр2	12.50	100.25	23.4	13
КраснЯрск04	7.70	100.20	26.37	14
Яковлевс-1	8.23	100.15	54.9	14
НижгорОбл1	6.36	100.30	22.95	19
ГазсетьС-1	8.63	100.25	50.63	27
ПраймДон-1	10.20	100.20	21.23	28

Курсив – оферта.

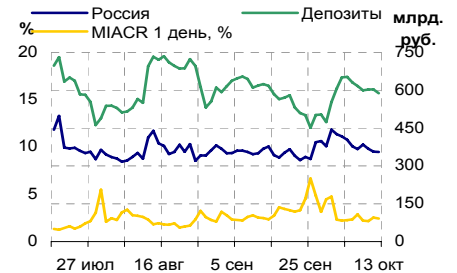
Основные индикаторы

	Значение	изм.
RUR/USD	26.9508	-0.0029
RUR/EUR	33.7963	0.0018
EUR/USD	1.2578	0.0040
изм. б.п.		
RCBI	101.46	2
MIACR 1 день, %	2.44	-9
Москва 39, YTM % год.	6.79	0
RUS30, YTM % год.	5.86	0
UST10, YTM % год.	4.77	0
Остатки на к/с, млрд. руб.		
по России	355.2	-0.42
по Москве	235.8	-0.92
Депозиты банков	233.0	-5.59
Объем торгов, млн. руб.		
Биржа	1 850	-0.20
РПС	9 352	30.05
РЕПО	0	0.00
ОФЗ	462	-14.84

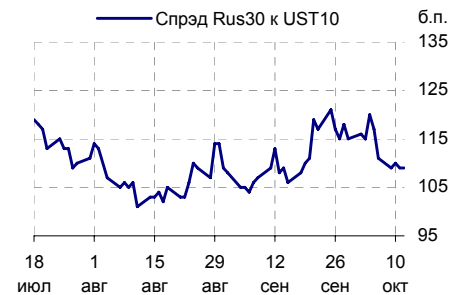
Курсы валют



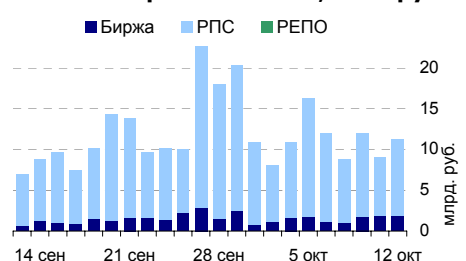
Остатки на к/с, млрд. руб.



Спрэд Россия 30 и US Treasures 10



Объем торгов на ММВБ, млн. руб.



Ежедневный обзор рынка рублевых облигаций

Корпоративные облигации

Лидеры роста/падения*

	YTM	Цена закр.	НКД	До погаш.	Оборот, руб.	Кол-во сделок	Измен. цены, %
МОИА 01	8.42	102	27.86	1 531	510 000	10	1.29
Евросервис	12.87	100.3	8.82	432	148 444	1	1.01
МарийНПЗ	10.28	101.5	38.73	796	1 015 000	1	0.89
ГазпромБ 1	7.44	99.23	13.62	1 568	5 955 600	6	0.78
ДМЦЕНТРОб1	8.82	99.2	30.04	3 148	4 960 000	1	0.71
Синергия-1	12.71	98.45	49.54	923	1 772 100	2	0.46
СибТлк-6об	7.76	100.4	4.52	1 435	4 008 504	3	0.39
ВлгТлкВТ-2	7.65	101.33	28.76	1 510	20 266	1	0.38
ОСТ-2об	13.56	99.85	54.43	574	32 829	2	0.35
СтрТрГаз01	8.79	101.52	27.88	622	2 827 794	5	0.32
	YTM	Цена закр.	НКД	До погаш.	Оборот, руб.	Кол-во сделок	Измен. цены, %
Аладушкин1	11.19	100.4	11.51	147	39 401 004	2	-1.89
СПб-банк-1	14.2	97.5	7.36	984	10 072 088	5	-1.52
РусАлФ-3в	7.76	99.25	4.14	710	38 958	2	-0.76
МГТС-04 об	6.72	100.25	32.87	923	21 887 583	17	-0.55
ПятерочкаФ	8.5	109.5	46.43	1 308	3 215	3	-0.45
СамараАвиа	13.55	100.3	13.42	147	2 186 873	10	-0.40
СибЦем 01	9.78	99.9	31.62	609	999	1	-0.40
Волга 1 об	10.45	100.7	9.86	152	13 717 570	35	-0.35
Промсвб-04	8.2	100.15	36.17	385	1 002	1	-0.35
СМАРТС 02	16.89	99.5	41.42	257	532 425	2	-0.35

Лидеры по обороту*

	YTM	Цена закр.	НКД	До погаш.	Оборот, руб.	Кол-во сделок	Измен. цены, %
ФСК ЕЭС-02	7.15	103.9	24.18	1 349	88 214 961	10	-0.01
ГидроОГК-1	7.43	103.15	21.97	1 721	84 750 791	7	0.07
ЮТК-04 об.	8.79	102.65	8.34	1 154	53 955 059	10	0.14
ГОТЭК-2	11.77	100	35.29	980	51 995 479	32	0.10
МИА-3об	9.45	100.22	10.82	1 960	45 086 000	17	-0.01
Аладушкин1	11.19	100.4	11.51	147	39 401 004	2	-1.89
УЗПС 01	13.04	99.02	39.12	1 337	35 251 150	10	-0.01
ЦентрТел-4	-71.51	114.55	20.42	1 044	33 333 709	7	0.04
КААД-2	11.57	100.01	44.45	588	33 179 425	10	-0.11
ФСК ЕЭС-03	6.98	100.45	22.95	792	32 177 539	10	0.04

Муниципальные облигации

Лидеры роста/падения*

	YTM	Цена закр.	НКД	До погаш.	Оборот, руб.	Кол-во сделок	Измен. цены, %
ЯрОбл-04	7.34	107.35	42.49	957	15 531 910	16	1.27
ЛенОбл-2об	7.1	125	46.06	1 518	9 358 904	14	0.48
Брянск-02	8.94	100.7	1.73	724	23 132 005	3	0.40
Хабаровск6	7.4	100.92	34.77	1 139	4 745 857	5	0.22
ВолгогрОб1	8.2	105.93	36.8	1 344	14 373 026	4	0.17
Ногинск-02	9.15	103.2	13.48	1 044	2 064 000	2	0.15
ЛипецкОбл4	7.82	100.9	17.21	1 741	423 780	1	0.14
КОМИ 8в об	7.59	100	9.12	3 339	3 200 000	3	0.10
БелгОб 3об	8.09	101.82	13.09	1 490	1 018 200	1	0.07
КазаньОбоб	8.38	100.1	10.98	1 052	14 423 554	9	0.05
	YTM	Цена закр.	НКД	До погаш.	Оборот, руб.	Кол-во сделок	Измен. цены, %
ТверОбл 05	7.94	100.45	9.15	780	1 004 500	1	-1.52
МГор47-об	5.95	108.5	20.83	929	17 678 990	16	-0.46
КостромОб4	7.48	105.35	9.86	516	1 053 500	1	-0.43
ЯрОбл-02	7.39	103.9	3.15	264	48 624 547	19	-0.38
МГор36-об	5.87	108.5	32.33	796	15 434 125	15	-0.37
ЯрОбл-05	7.99	99.7	23.73	810	1 296 100	1	-0.25
НовсибОбл2	7.27	106.7	15.3	413	29 804 592	17	-0.24
ЯрОбл-03	7.3	100.45	33.83	36	30 066 901	18	-0.15
Якут-06 об	7.28	107.75	15.34	1309	26 904 098	21	-0.14
ВоронежОбл	7.24	106.65	10.33	429	2 346 300	1	-0.14

Лидеры по обороту*

	YTM	Цена закр.	НКД	До погаш.	Оборот, руб.	Кол-во сделок	Измен. цены, %
ЯрОбл-02	7.39	103.9	3.15	264	48 624 547	19	-0.38
ЯрОбл-03	7.3	100.45	33.83	36	30 066 901	18	-0.15
НовсибОбл2	7.27	106.7	15.3	413	29 804 592	17	-0.24
Мос.обл.6в	7.06	107.87	41.92	1650	28 702 695	11	0.03
Якут-06 об	7.28	107.75	15.34	1309	26 904 098	21	-0.14
Мос.обл.3в	5.7	104.4	15.97	311	26 381 307	5	0.00
МГор39-об	6.79	109.95	22.74	2839	25 154 361	17	0.00
Брянск-02	8.94	100.7	1.73	724	23 132 005	3	0.40
Магадан-06	9.31	103.5	7.23	704	21 814 645	4	-0.10
МГор47-об	5.95	108.5	20.83	929	17 678 990	16	-0.46

* - По итогам торгов на ММВБ

Ежедневный обзор рынка рублевых облигаций
Итоги торгов корпоративными и региональными облигациями на ММВБ* (12.10.2006)

	Цена, % от номинала	НКД, руб.	Изм. цены, %	Доходность к погашению, % годовых	Объем торгов, руб.	Погашение	Оферта
Телекоммуникации							
ВлгТлкВТ-3	102.24	29.81	-0.05	7.84	10 043 188	30.11.2010	
ДальСвз2об	102.45	30.79	-0.05	8.22	21 494 500	30.05.2012	02.06.2010
СибТлк-6об	100.01	4.52	0.39	7.76	4 008 504	16.09.2010	18.09.2008
УрСИ сер07	101.15	5.29	-0.14	8.09	11 114	13.03.2012	17.03.2009
ЦентрТел-4	114.50	20.42	0.04	-71.51	33 333 709	21.08.2009	16.11.2006
ЮТК-03 об.	102.21	1.19	0.09	8.61	8 526 820	10.10.2009	09.10.2007
ЮТК-04 об.	102.51	8.34	0.14	8.79	53 955 059	09.12.2009	
Банки							
ГазпромБ 1	98.46	13.62	0.78	7.44	5 955 600	27.01.2011	
КИТФинБанк	100.60	33.66	-0.05	7.39	234 291	18.12.2008	17.12.2006
МКБ 02обл	99.90	35.90	0.05	10.69	99 950	04.06.2009	06.12.2007
НОМОС 7в	100.10	25.77	0	8.31	0	16.06.2009	18.12.2007
РосселхБ 2	101.65	10.75	-0.04	7.62	1 016	16.02.2011	
РусСтанд-3	100.25	11.51	-0.25	8.55	2 005	22.08.2007	
Сивакадем2	100.90	7.40	0	8.88	0	12.12.2008	15.06.2007
Сивакадем3	100.35	33.14	0	9.66	0	04.06.2009	
Нефть и газ							
ГАЗПРОМ А4	104.28	12.84	0.07	6.85	18 587 903	10.02.2010	
ГАЗПРОМ А5	101.75	0.42	0.15	5.82	1 504 043	09.10.2007	
ГАЗПРОМ А6	100.75	12.00	-0.05	6.78	18 850 017	06.08.2009	
Лукойл2обл	101.52	28.21	0	6.81	0	17.11.2009	
НГК ИТЕРА	101.40	33.92	0	8.61	8 864 919	07.12.2007	
РуссНефть1	101.23	29.90	-0.02	8.8	31 173 095	10.12.2010	12.12.2008
Удмнефтпр	100.16	10.67	0	8.53	0	01.09.2008	01.12.2006
Торговля							
АптЗ6и6 об	101.37	27.10	-0.04	9.53	1 013 300	30.06.2009	
ДиксиФин-1	98.45	5.32	-0.2	9.98	12 296 250	17.03.2011	
Евросеть-2	100.30	35.95	0	10.19	4 012 000	02.06.2009	04.12.2007
КОПЕЙКА 02	99.45	11.92	-0.15	9.34	100 443	15.02.2012	18.02.2009
МонеткаФ-1	99.90	43.09	0	11.07	0	14.05.2009	15.11.2007
МагнитФ 01	102.01	36.08	0	8.44	0	19.11.2008	
ПятерочФ 2	104.00	29.05	0.1	8.28	16 016 822	14.12.2010	
Металлургия							
Амурмет-01	101.73	11.28	0.02	9.16	1 092 295	26.02.2009	
Инпром 02	101.35	24.62	0.3	8.57	4 437 411	15.07.2010	19.07.2007
Инпром 03	100.50	41.33	0.2	9.68	19 155 874	18.05.2011	23.05.2007
Мечел 2об	100.60	26.01	0.08	8.34	152 027	12.06.2013	16.06.2010
РусАлФ-3в	100.01	4.14	-0.76	7.76	38 958	21.09.2008	
ТМК-03 обл	100.40	11.11	-0.07	7.82	1 003 300	15.02.2011	19.02.2008
ЧТПЗ 01об	102.30	29.41	0.11	8.09	12 791 344	16.06.2010	18.06.2008
Машиностроение							
АВТОВАЗ об	100.50	14.37	0	7.78	22 442 959	13.08.2008	14.02.2007
ГАЗФин 01	100.24	13.49	-0.24	8.65	1 000	08.02.2011	12.02.2008
ИРКУТ-03об	101.70	5.03	0.05	8.38	5 982 322	16.09.2010	
ОМЗ - 4 об	99.99	0.00	0	0	0	26.02.2009	
ПромТр01об	99.85	26.18	0.05	10.04	15 510 474	03.07.2008	
УралВагЗФ2	100.55	2.05	0.03	8.9	6 226 502	05.10.2010	03.10.2007
Энергетика							
БашкирэнЗв	100.15	2.50	0.02	8.48	138 235	09.03.2011	19.03.2009
ГидроОГК-1	103.08	21.97	0.07	7.43	84 750 791	29.06.2011	
Ленэнерго01	101.00	49.14	0	8.4	0	19.04.2007	
Мосэнерго2	100.85	8.80	-0.05	7.6	5 062 842	18.02.2016	23.02.2012
ФСК ЕЭС-02	103.91	24.18	-0.01	7.15	88 214 961	22.06.2010	
ФСК ЕЭС-03	100.41	22.95	0.04	6.98	32 177 539	12.12.2008	
Муниципальные							
КалужОбл-2	102.00	8.95	0	8.2	1 102 620	29.08.2011	
ЛипецкОбл4	100.76	17.21	0.14	7.82	423 780	19.07.2011	
МГор39-об	109.95	22.74	0	6.79	25 154 361	21.07.2014	
МГор44-об	109.95	30.14	0	6.79	10 986 100	24.06.2015	
Мос.обл.4в	110.20	23.81	0	6.75	2 111 433	21.04.2009	
Мос.обл.5в	107.75	1.85	0.01	6.8	16 663 602	30.03.2010	
Мос.обл.6в	107.84	41.92	0.03	7.06	28 702 695	19.04.2011	
НовсиБО-05	101.65	5.67	-0.05	7.7	1 473 200	15.12.2009	
СамарОбл 3	100.80	11.66	0	7.61	0	11.08.2011	

* - наиболее ликвидными выпусками.

Ежедневный обзор рынка рублевых облигаций

Государственные облигации

На рынке ОФЗ в четверг существенных изменений не произошло, торги проходили при невысокой активности. Среди долгосрочных бумаг цены незначительно снизились, в то время, как среди средне- и краткосрочных наблюдался слабый рост. Активность инвесторов на рынке госбумаг сдерживало ожидание статистики по экономике США, которая вышла уже после закрытия рынка рублевых госбумаг.

Объем торгов на рынке ОФЗ в четверг составил 462 млн рублей против 553 млн рублей в среду.

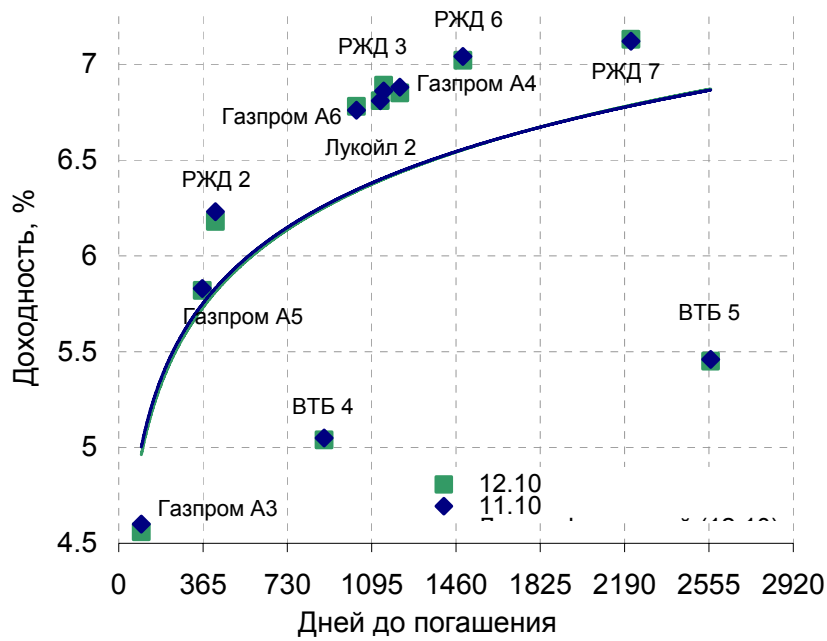
На аукционе по продаже облигаций Банка России (ОБР) серии 04002 было продано бумаг на общую сумму 3,32 млрд рублей при объеме предложения в 10 млрд рублей и спросе в 5,95 млрд рублей. Средневзвешенная цена составила 98,1546% от номинала, что соответствует доходности 4,49% годовых.

Котировки ОФЗ в ходе сегодняшних торгов существенно не изменятся. Поддержку рынку будет оказывать стабильная обстановка на валютном рынке и рынке еврооблигаций, однако ставки по межбанковским кредитам могут вырасти из-за роста спроса на рубли накануне предстоящих в понедельник налоговых выплат, что будет сдерживать активность инвесторов.

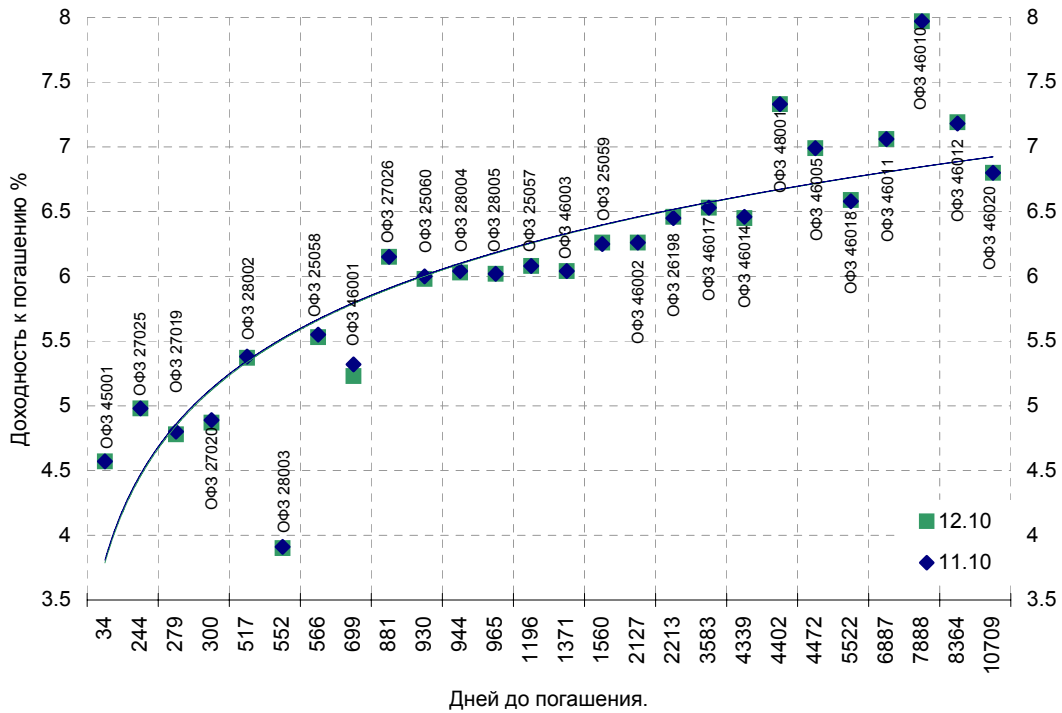
Выпуск	Цена последн. сделки, % от. ном.	Изм-е цены, %	Доходн., % год	Дата погашения	Дней до погашения	Кол-во сделок	Оборот, руб.	НКД, руб.	Размер купона, руб.	Дата выпл. куп., ггггммдд
ОБР 04002	98.24	-0.08	4.25	23.06.2009	985	35	3 262 973 501	0	0	
ОБР 04003	99.37	-0.02	3.59	22.09.2009	1076	7	10 069 951	0	0	
ОФЗ 25057	104.30	0.00	6.08	20.01.2010	1196	1	15 645 000	15.81	18.45	25.10.2006
ОФЗ 25058	101.30	0.03	5.53	30.04.2008	566	2	49 383 750	12.26	15.71	01.11.2006
ОФЗ 25059	99.94	-0.02	6.26	19.01.2011	1560	4	18 490 800	13.04	15.21	25.10.2006
ОФЗ 25060	99.87	0.03	5.98	29.04.2009	930	4	9 993 987	11.28	14.46	01.11.2006
ОФЗ 26175	0.00	0.00	5.84	20.11.2006	39	0	0	17.81	19.95	20.11.2006
ОФЗ 26176	0.00	0.00	0.00	20.11.2007	404	0	0	17.76	19.95	21.11.2006
ОФЗ 26177	0.00	0.00	0.00	20.11.2008	770	0	0	17.65	19.95	23.11.2006
ОФЗ 26178	0.00	0.00	0.00	20.11.2009	1135	0	0	17.59	19.95	24.11.2006
ОФЗ 26198	97.76	-0.04	6.46	02.11.2012	2213	3	322 548	56.22	60	04.11.2006
ОФЗ 27019	0.00	0.00	4.78	18.07.2007	279	0	0	23.29	49.86	17.01.2007
ОФЗ 27020	0.00	0.00	4.87	08.08.2007	300	0	0	17.53	49.86	07.02.2007
ОФЗ 27025	100.89	-0.01	4.98	13.06.2007	244	6	15 858 882	5.56	17.45	13.12.2006
ОФЗ 27026	0.00	0.00	6.15	11.03.2009	881	0	0	5.96	18.7	13.12.2006
ОФЗ 28002	0.00	0.00	5.37	12.03.2008	517	0	0	7.94	49.86	14.03.2007
ОФЗ 28003	0.00	0.00	3.90	16.04.2008	552	0	0	48.22	49.86	18.10.2006
ОФЗ 28004	0.00	0.00	6.03	13.05.2009	944	0	0	40.55	49.86	15.11.2006
ОФЗ 28005	0.00	0.00	6.02	03.06.2009	965	0	0	34.79	49.86	06.12.2006
ОФЗ 45001	100.63	-0.02	3.22	15.11.2006	34	2	503	3.9	6.23	15.11.2006
ОФЗ 46001	105.45	0.09	5.23	10.09.2008	699	3	6 641 925	7.94	24.93	13.12.2006
ОФЗ 46002	0.00	0.00	6.26	08.08.2012	2127	0	0	14.06	44.88	14.02.2007
ОФЗ 46003	111.79	0.00	6.04	14.07.2010	1371	3	7 824 501	23.29	49.86	17.01.2007
ОФЗ 46005	0.00	0.00	6.99	09.01.2019	4472	0	0	0	0	
ОФЗ 46010	0.00	0.00	7.97	17.05.2028	7888	0	0	0	0	13.06.2007
ОФЗ 46011	0.00	0.00	7.06	20.08.2025	6887	0	0	0	0	12.09.2007
ОФЗ 46012	0.00	0.00	7.19	05.09.2029	8364	0	0	0.15	7.03	03.10.2007
ОФЗ 46014	0.00	0.00	6.45	29.08.2018	4339	0	0	7.15	44.88	14.03.2007
ОФЗ 46017	106.66	-0.01	6.53	03.08.2016	3583	24	241 919 995	14.06	22.44	15.11.2006
ОФЗ 46018	111.70	-0.09	6.59	24.11.2021	5522	18	96 325 755	7.55	23.68	13.12.2006
ОФЗ 46020	0.00	0.00	6.80	06.02.2036	10709	0	0	10.78	34.41	14.02.2007
ОФЗ 48001	0.00	0.00	7.33	31.10.2018	4402	0	0	72.33	79.78	15.11.2006

Ежедневный обзор рынка рублевых облигаций

Кривая доходности облигаций 1-го эшелона



Кривая доходности государственных облигаций



Контактная информация

ОАО «Брокерский дом Открытие»

129010, Москва, Протопоповский переулок. д.19/10

Телефон: (095) 232-99-66. Факс: (095) 956-47-00

<http://www.bdopen.ru> e-mail info@open.ru

Отдел по работе с клиентами	Тужилова Жанна Начальник отдела	Тел.232-99-66 Добавочный 165	zhanna@open.ru
	Горячева Анна специалист	Добавочный 169	Goryacheva@open.ru
	Кузовкина Ольга специалист	Добавочный 228	Kuzovkina@open.ru
Отдел торговых операций	Григорий Аксенов начальник отдела	Тел.232-99-66 Добавочный 124	Agb@open.ru
	Томилин Андрей трейдер ММВБ	Тел. 777-34-87	Tomilin@open.ru
	Гневко Дмитрий трейдер ММВБ	Тел. 777-34-87	Dima@open.ru
	Костюк Константин трейдер срочный рынок ФОРТС	Тел. 745-86-57	Kostuk@open.ru
	Калачев Владислав котировки опционов по запросу	Тел. 232-99-66 Добавочный 139	kvlad@open.ru
Аналитическое управление	Шехмамetyев Халиль Начальник управления	добавочный 573	sha@open.ru
	Мильчакова Наталья Начальник отдела фундаментального анализа	добавочный 569	n.milchakova@open.ru
	Афонин Александр аналитик по облигациям	добавочный 571	afonin@open.ru
	Пивень Валерий аналитик по международным рынкам и макроэкономике	добавочный 575	valerypiven@open.ru
	Каленкович Алексей аналитик по производным инструментам	добавочный 231	kalenkovich@open.ru
	Тищенко Кирилл аналитик по телекомам	добавочный 572	tkv@open.ru
	Кривохижин Сергей аналитик по металлургии	добавочный 574	ksy@open.ru

Информация, содержащаяся в данном обзоре, предназначена исключительно для сведения клиентов компании, при этом она носит сугубо информационный характер и не является предложением о покупке или продаже ценных бумаг. Несмотря на то, что сведения, представленные в данном обзоре, были отобраны тщательным образом, «Брокерский дом Открытие» не претендует на полноту и точность предоставленных данных. Кроме того, Компания не берет на себя обязательства регулярно обновлять информацию, которая содержится в обзоре или исправлять возможные неточности. /Аналитический отдел тел 232-9966, mail: research@open.ru.