

**Новости**

- ООО "Терна-финанс" (Москва) установило ставку 1-го купона 5-летних облигаций 2-й серии на сумму 1,5 млрд рублей в размере 12,6% годовых. Доходность выпуска к годовой оферте составила 13% годовых.
- ОАО "ИСО ГПБ-Ипотека" полностью разместило облигации с ипотечным покрытием на 3 млрд рублей по закрытой подписке. Покупателем 100% выпуска выступило аффилированное с Газпромбанком ООО "Коммерц Инвестментс".
- ОАО "Холдинговая компания "Сибирский цемент" (Кемерово) планирует в 2007 году выпустить второй облигационный заем.
- ЗАО "Ист Лайн Хэндлинг" установило ставки 4-5-го купонов 3-летних облигаций 2-й серии объемом 3 млрд рублей на уровне 10,5% годовых. Размер выплат на одну бумагу номиналом 1 тыс. рублей составит 52,36 рубля.

**Корпоративные и муниципальные облигации**

В пятницу на рынке рублевых облигаций преобладало снижение цен. Негативное влияние на цены оказывала неблагоприятная обстановка на денежном рынке. В результате проводимых в пятницу выплат акцизов по нефтепродуктам спрос на рубли вырос, что привело к увеличению и без того высоких ставок по межбанковским кредитам. Поскольку межбанковский рынок в настоящее время имеет определяющее значение для долговых бумаг, то рост цен на внешнем долговом рынке и укрепление рубля не смогли оказать поддержку рублевым бумагам.

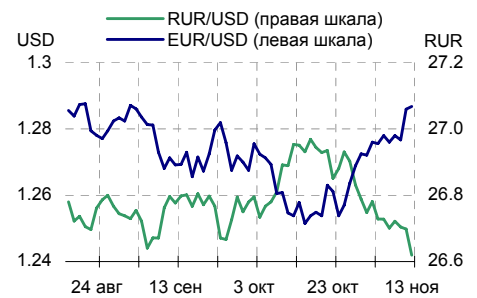
Суммарный объем торгов по корпоративным и муниципальным бумагам в пятницу составил 9,6 млрд рублей, против 8,8 млрд рублей в предыдущий день.

Сегодня котировки рублевых облигаций продолжают двигаться в рамках бокового тренда под давлением со стороны денежного рынка, которое сохранит определяющее значение для долговых бумаг. В результате чего ценам не смогут оказать поддержку рост котировок на внешнем долговом рынке и стабильная ситуация на валютном.

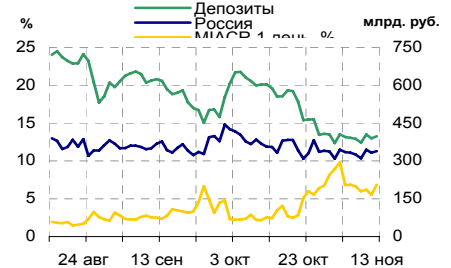
**Основные индикаторы**

	Значение	изм.
RUR/USD	26.6195	-0.0787
RUR/EUR	34.2380	0.1284
EUR/USD	1.2868	0.0008
изм. б.п.		
RCBI	101.25	-3
MIACR 1 день, %	6.85	134
Москва 39, YTM % год.	6.81	4
RUS30, YTM % год.	5.71	-2
UST10, YTM % год.	4.58	-4
<b>Остатки на к/с, млрд. руб.</b>		
по России	338.8	1.93
по Москве	231.3	7.68
<b>Депозиты банков</b>		
	58.9	2.79
<b>Объем торгов, млн. руб.</b>		
Биржа	2 087	55.64
РПС	7 492	-0.25
РЕПО	0	0.00
ОФЗ	240	-47.41

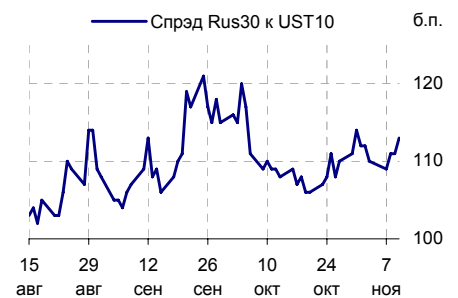
**Курсы валют**



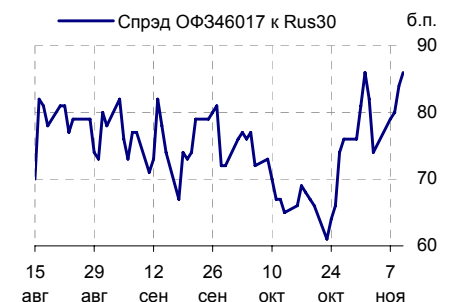
**Остатки на к/с, млрд. руб.**



**Спрэд Россия 30 и US Treasures 10**



**Спрэд ОФЗ 46017 и Россия 30**



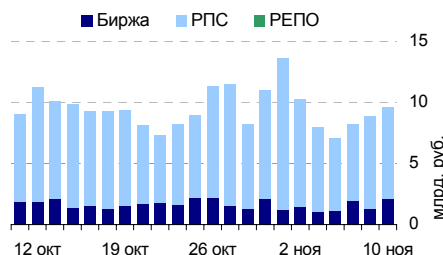
**События рынка рублевых облигаций на ближайшие дни**

Дата	Выпуск	Событие	Объем, млн руб
13	Москва 42	Купон 25.21 руб.	126.05
14	Краснодарский кр. 1	Купон 49.86 руб.	49.86
	Русский продукт 4	Купон 34.78 руб.	15.30
	ХМЛК Открытие 1	Купон 27.42 руб.	5.48
	САНОС 2	Купон 49.86 руб.	149.58
	ЭйрЮнион 1	Купон 32.41 руб.	48.62
	ХКФ Банк 2	Купон 42.38 руб.	127.14
	Иркутская обл. 31004	Размещение на ММВБ	1 200.00
	Сахарная компания 1	Размещение на ММВБ	2 000.00

**Индекс корпоративных облигаций ММВБ (RCBI)**



**Объем торгов на ММВБ, млн. руб.**



## Ежедневный обзор рынка рублевых облигаций

### Корпоративные облигации

#### Лидеры роста/падения\*

	YTM	Цена закр.	НКД	До погаш.	Оборот, руб.	Кол-во сделок	Измен. цены, %
РенинФ-01	11.24	99.3	10.83	1 236	12 660 600	4	0.30
Искитим-02	12.03	100.9	0.68	726	514 590	2	0.28
РОСБАНК-1	5.38	101	22.05	828	9 267 665	8	0.26
Аладушкин1	11.38	100.25	21.04	118	1 003 208	4	0.25
Миракс 01	10.44	101.2	25.21	648	10 119 046	9	0.25
ИРКУТ-03об	7.92	103.15	11.97	1 406	68 383 849	37	0.21
НутриИнв1об	10.87	100.3	17.78	942	8 728 723	4	0.20
РусТекс 3	13.57	99	5.59	1 075	1 255 048	4	0.20
Слвстекло2	9.32	100.15	2.29	1 083	4 343 408	5	0.20
НижЛенИнв2	12.07	100.7	50.22	951	2 064 350	4	0.20
	YTM	Цена закр.	НКД	До погаш.	Оборот, руб.	Кол-во сделок	Измен. цены, %
ДиксиФин-1	10.68	96	12.67	1 588	25 950 500	5	-0.78
ЧТПЗ 01об	8.06	102.35	36.96	1 314	1 586 425	2	-0.34
РазгуляйФ1	11.93	99.94	11.34	692	24 345 376	6	-0.31
СтргЛиз 01	8.29	100.6	2.41	1 266	154 072	3	-0.30
ГТ-ТЭЦ 3об	10.55	100.2	6.01	525	28 127 365	24	-0.29
РЖД-03обл	7.02	103.87	35.6	1 118	41 557 000	2	-0.28
ЕПК-1	9.86	99.75	9.22	692	4 987 500	1	-0.25
РосселхБ 2	7.66	101.45	16.99	1 559	57 957 650	16	-0.25
Амурмет-01	9.26	101.5	19.06	839	12 493 418	5	-0.25
ЮТК-02 об.	9.1	100.35	26.75	89	50 175	1	-0.24

#### Лидеры по обороту\*

	YTM	Цена закр.	НКД	До погаш.	Оборот, руб.	Кол-во сделок	Измен. цены, %
ГАЗПРОМ А6	6.93	100.31	17.52	1 000	87 444 748	16	-0.04
ИРКУТ-03об	7.92	103.15	11.97	1 406	68 383 849	37	0.21
ЮТК-04 об.	8.33	103.25	16.68	1 125	66 990 993	20	0.10
ГАЗПРОМ А4	6.87	104.2	19.37	1 188	64 278 299	13	0.05
РосселхБ 2	7.66	101.45	16.99	1 559	57 957 650	16	-0.25
Инпром 03	8.71	101.1	49.84	1 650	52 703 989	18	0.20
РЖД-03обл	7.02	103.87	35.6	1 118	41 557 000	2	-0.28
Яковлевс-1	0	99.95	4.6	721	39 995 000	4	-0.20
РусьБанк-1	10.61	100.03	14.38	860	38 027 019	6	-0.05
РуссНефть1	8.81	101.15	37.25	1 491	35 884 438	18	0.03

### Муниципальные облигации

#### Лидеры роста/падения\*

	YTM	Цена закр.	НКД	До погаш.	Оборот, руб.	Кол-во сделок	Измен. цены, %
КалужОбл-2	7.69	103.7	15.79	1 753	7 233 050	2	1.67
Якут-10 об	7.3	107.35	17.1	585	5 904 000	4	1.27
ВоронежОбл	7.06	106.4	20.66	400	3 509 487	13	0.24
НовсиБО-05	7.51	101.84	12.82	1 131	2 036 800	1	0.14
ЛипецкОбл4	7.86	100.74	23.52	1 712	4 029 600	1	0.14
КировОбл 2	8.05	101.09	9.95	1 049	525 468	3	0.14
ЯрОбл-05	7.87	99.88	30.29	781	1 308 428	1	0.13
Хабаровскб	7.25	101.08	41.92	1 110	4 094 700	8	0.08
Мос.обл.5в	6.79	107.55	7.81	1 236	403 313	1	0.05
Башкорт4об	7	0	12.53	307	0	0	0.00
	YTM	Цена закр.	НКД	До погаш.	Оборот, руб.	Кол-во сделок	Измен. цены, %
ЛенОбл-2об	7.9	121.53	57.19	1 489	22 670 459	7	-1.83
Белгор2003	7.58	108.5	4.6	536	3 255 000	2	-1.36
Томск 1	9.2	103.02	10.25	377	5 010 382	3	-1.11
НовсиБ 3об	7.38	112	43.1	977	996 800	1	-0.53
ТверОбл об	17.63	100	36.12	13	400 000	3	-0.45
Якут-05 об	7.94	100.12	4.82	162	883 532	3	-0.38
Мос.обл.3в	6.27	103.57	24.71	282	13 695 595	8	-0.32
ТверОбл 05	7.99	100.35	15.46	751	2 007 700	2	-0.30
КОМИ 7в об	7.6	108.1	56.22	2569	7 797 340	3	-0.28
МГор39-об	6.81	109.6	30.68	2810	53 427 922	18	-0.25

#### Лидеры по обороту\*

	YTM	Цена закр.	НКД	До погаш.	Оборот, руб.	Кол-во сделок	Измен. цены, %
Мос.обл.6в	7.11	107.55	4.19	1621	185 203 422	38	-0.07
Чувашия-05	7.49	101.9	33.77	1668	69 949 400	4	-0.15
Башкорт5об	7.3	102.25	0.44	1090	67 454 446	11	-0.03
МГор39-об	6.81	109.6	30.68	2810	53 427 922	18	-0.25
МГор44-об	6.81	109.58	38.08	3148	42 244 000	13	-0.25
НижгорОбл2	7.08	103.7	2.24	723	30 550 272	9	-0.14
ЛенОбл-2об	7.9	121.53	57.19	1489	22 670 459	7	-1.83
КрасЯрск05	7.51	101.1	5.36	708	20 085 884	7	-0.20
Мос.обл.3в	6.27	103.57	24.71	282	13 695 595	8	-0.32
ИркОбл31-3	7.94	99.44	13.59	1475	11 582 307	9	0.00

\* - По итогам торгов на ММВБ

**Ежедневный обзор рынка рублевых облигаций**
**Итоги торгов корпоративными и региональными облигациями на ММВБ\* (10.11.2006)**

	Цена, % от номинала	НКД, руб.	Изм. цены, %	Доходность к погашению, % годовых	Объем торгов, руб.	Погашение	Оферта
<b>Телекоммуникации</b>							
ВлгТлкВТ-3	102.60	36.56	-0.05	7.68	10 652 750	30.11.2010	
ДальСвз2об	102.85	37.82	-0.18	8.11	1 026 700	30.05.2012	02.06.2010
СибТлк-6об	100.40	10.75	-0.15	7.84	1 003	16.09.2010	18.09.2008
УрСИ сер07	101.20	11.97	0	7.98	0	13.03.2012	17.03.2009
ЦентрТел-4	114.49	31.38	-0.21	-99.96	16 544 015	21.08.2009	16.11.2006
ЮТК-03 об.	102.30	9.85	-0.15	8.56	865 211	10.10.2009	09.10.2007
ЮТК-04 об.	103.15	16.68	0.1	8.33	66 990 993	09.12.2009	
<b>Банки</b>							
ГазпромБ 1	99.00	19.26	-0.07	7.53	5 829 768	27.01.2011	
КИТФинБанк	100.70	42.00	0	3.48	0	18.12.2008	17.12.2006
МКБ 02обл	99.70	44.16	0.07	10.9	998	04.06.2009	06.12.2007
НОМОС 7в	100.15	32.32	-0.05	8.31	1 001	16.06.2009	18.12.2007
РосселхБ 2	101.70	16.99	-0.25	7.66	57 957 650	16.02.2011	
РусСтанд-3	100.20	18.18	0	8.27	0	22.08.2007	
Сивакадем2	100.00	15.34	0	10.37	0	12.12.2008	15.06.2007
Сивакадем3	100.70	40.77	0.1	9.45	757 010	04.06.2009	
<b>Нефть и газ</b>							
ГАЗПРОМ А4	104.15	19.37	0.05	6.87	64 278 299	10.02.2010	
ГАЗПРОМ А5	101.20	6.44	0	6.29	0	09.10.2007	
ГАЗПРОМ А6	100.35	17.52	-0.04	6.93	87 444 748	06.08.2009	
Лукойл2обл	101.39	33.97	-0.15	6.9	8 291 368	17.11.2009	
НГК ИТЕРА	101.60	41.67	0	8.32	10 160 000	07.12.2007	
РуссНефть1	101.12	37.25	0.03	8.81	35 884 438	10.12.2010	12.12.2008
Удмнефтпр	100.00	18.22	-0.02	10.12	44 991	01.09.2008	01.12.2006
<b>Торговля</b>							
Апт36и6 об	101.10	34.95	0	9.62	1 142 430	30.06.2009	
ДиксиФин-1	96.75	12.67	-0.78	10.68	25 950 500	17.03.2011	
Евросеть-2	99.90	44.09	0	10.6	2 567 430	02.06.2009	04.12.2007
КОПЕЙКА 02	99.25	18.83	0.15	9.3	6 359 100	15.02.2012	18.02.2009
МонеткаФ-1	99.80	51.59	0	11.21	0	14.05.2009	15.11.2007
МагнитФ 01	102.20	43.50	0	8.3	0	19.11.2008	
ПятерочФ 2	103.65	36.44	0.14	8.35	4 214 714	14.12.2010	
<b>Металлургия</b>							
Амурмет-01	101.75	19.06	-0.25	9.26	12 493 418	26.02.2009	
Инпром 02	101.70	33.13	0	8.23	0	15.07.2010	19.07.2007
Инпром 03	100.90	49.84	0.2	8.71	52 703 989	18.05.2011	23.05.2007
Мечел 2об	100.90	32.68	-0.09	8.3	13 611 784	12.06.2013	16.06.2010
РусАлФ-3в	100.05	9.86	0.05	7.26	15 215 000	21.09.2008	
ТМК-03 обл	100.38	17.42	-0.08	7.83	22 775 454	15.02.2011	19.02.2008
ЧТПЗ 01об	102.70	36.96	-0.34	8.06	1 586 425	16.06.2010	18.06.2008
<b>Машиностроение</b>							
АВТОВАЗ об	100.50	21.68	-0.2	8.09	3 121 366	13.08.2008	14.02.2007
ГАЗФин 01	100.10	20.24	-0.02	8.58	5 004 000	08.02.2011	12.02.2008
ИРКУТ-03об	102.93	11.97	0.21	7.92	68 383 849	16.09.2010	
ОМЗ - 4 об	78.00	0.00	0	11.41	0	26.02.2009	
ПромТр01об	99.70	33.92	0	10.18	0	03.07.2008	
УралВаг3Ф2	100.59	9.48	0.08	8.72	7 320 722	05.10.2010	03.10.2007
<b>Энергетика</b>							
БашкирэнЗв	100.17	9.10	0	8.48	0	09.03.2011	19.03.2009
ГидроОГК-1	102.95	28.41	0	7.47	102 930	29.06.2011	
Ленэнерго01	100.90	6.18	0.04	8.16	5 047 000	19.04.2007	
Мосэнерго2	100.79	14.88	0.01	7.6	1 732 070	18.02.2016	23.02.2012
ФСК ЕЭС-02	103.70	30.74	0.05	7.18	116 199	22.06.2010	
ФСК ЕЭС-03	100.27	28.59	0.03	7.06	3 122 342	12.12.2008	
<b>Муниципальные</b>							
КалужОбл-2	102.00	15.79	1.67	7.69	7 233 050	29.08.2011	
ЛипецкОбл4	100.60	23.52	0.14	7.86	4 029 600	19.07.2011	
МГор39-об	109.87	30.68	-0.25	6.81	53 427 922	21.07.2014	
МГор44-об	109.85	38.08	-0.25	6.81	42 244 000	24.06.2015	
Мос.обл.4в	109.91	5.12	0	6.74	0	21.04.2009	
Мос.обл.5в	107.50	7.81	0.05	6.79	403 313	30.03.2010	
Мос.обл.6в	107.63	4.19	-0.07	7.11	185 203 422	19.04.2011	
НовсиБО-05	101.70	12.82	0.14	7.51	2 036 800	15.12.2009	
СамарОбл 3	100.70	17.70	0	7.63	0	11.08.2011	

\* - наиболее ликвидными выпусками.

## Ежедневный обзор рынка рублевых облигаций

### Государственные облигации

Котировки ОФЗ в пятницу преимущественно снижались на фоне низкой активности торгов. Негативное влияние на рынок оказывал дефицит рублей у банков, из-за которого ставки по межбанковским кредитам находятся на высоких уровнях. В пятницу ситуация на денежном рынке осложнилась из-за проведения выплат акцизов по нефтепродуктам, в результате чего спрос на рубли вырос, что привело к повышению ставок по межбанковским кредитам. Денежный рынок в настоящее время играет определяющую роль для рынка госбумаг, поэтому укрепление рубля и рост цен на рынке внешнего долга не смогли оказать поддержки ценам рублевых госбумаг.

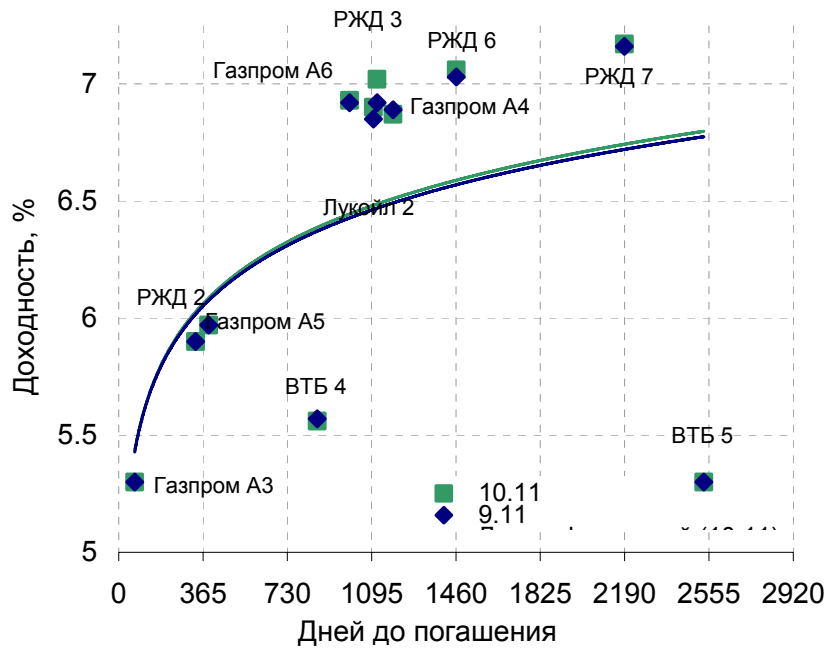
Объем торгов на рынке ОФЗ в пятницу составил 240 млн рублей против 457 млн рублей днем ранее.

Сегодня рынок ОФЗ снова будет находиться под давлением высоких ставок по межбанковским кредитам, которые сохраняются из-за дефицита рублей в банковском секторе, в результате чего цена госбумаг, скорее всего, продолжат снижение.

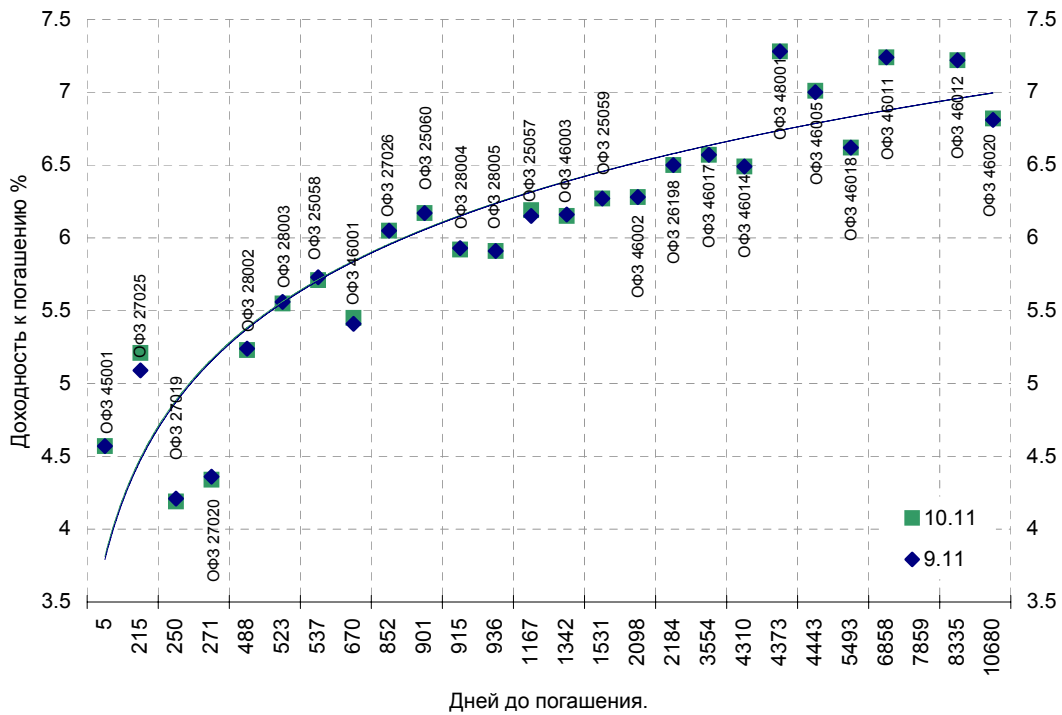
Выпуск	Цена последн. сделки, % от. ном.	Изм-е цены, %	Доходн., % год	Дата погашения	Дней до погашения	Кол-во сделок	Оборот, руб.	НКД, руб.	Размер купона, руб.	Дата выпл. куп.
ОБР 04002	98.40	0.11	4.75	23.06.2009	956	6	18 824 770	0	0	
ОБР 04003	99.54	0.05	4.82	22.09.2009	1047	2	5 161 940	0	0	
ОФЗ 25057	103.90	-0.10	6.19	20.01.2010	1167	21	55 505 458	3.24	18.45	24.01.2007
ОФЗ 25058	101.00	0.03	5.71	30.04.2008	537	2	773 660	1.55	15.71	31.01.2007
ОФЗ 25059	0.00	0.00	6.27	19.01.2011	1531	0	0	2.67	15.21	24.01.2007
ОФЗ 25060	99.48	0.02	6.17	29.04.2009	901	16	133 878 828	1.43	14.46	31.01.2007
ОФЗ 26175	0.00	0.00	17.84	20.11.2006	10	0	0	19.4	19.95	20.11.2006
ОФЗ 26176	0.00	0.00	0.00	20.11.2007	375	0	0	19.35	19.95	21.11.2006
ОФЗ 26177	0.00	0.00	0.00	20.11.2008	741	0	0	19.24	19.95	23.11.2006
ОФЗ 26178	0.00	0.00	0.00	20.11.2009	1106	0	0	19.18	19.95	24.11.2006
ОФЗ 26198	97.60	0.00	6.50	02.11.2012	2184	8	17 357 033	0.99	60	04.11.2007
ОФЗ 27019	0.00	0.00	4.19	18.07.2007	250	0	0	31.23	49.86	17.01.2007
ОФЗ 27020	0.00	0.00	4.34	08.08.2007	271	0	0	25.48	49.86	07.02.2007
ОФЗ 27025	100.60	-0.07	5.21	13.06.2007	215	1	402 400	11.12	17.45	13.12.2006
ОФЗ 27026	0.00	0.00	6.05	11.03.2009	852	0	0	11.92	18.7	13.12.2006
ОФЗ 28002	0.00	0.00	5.23	12.03.2008	488	0	0	15.89	49.86	14.03.2007
ОФЗ 28003	0.00	0.00	5.55	16.04.2008	523	0	0	6.3	49.86	18.04.2007
ОФЗ 28004	0.00	0.00	5.92	13.05.2009	915	0	0	48.49	49.86	15.11.2006
ОФЗ 28005	0.00	0.00	5.91	03.06.2009	936	0	0	42.74	49.86	06.12.2006
ОФЗ 45001	0.00	0.00	-21.14	15.11.2006	5	0	0	5.89	6.23	15.11.2006
ОФЗ 46001	104.85	-0.05	5.45	10.09.2008	670	1	1 049	15.89	24.93	13.12.2006
ОФЗ 46002	0.00	0.00	6.28	08.08.2012	2098	0	0	21.21	44.88	14.02.2007
ОФЗ 46003	0.00	0.00	6.15	14.07.2010	1342	0	0	31.23	49.86	17.01.2007
ОФЗ 46005	0.00	0.00	7.01	09.01.2019	4443	0	0	0	0	
ОФЗ 46010	0.00	0.00	8.01	17.05.2028	7859	0	0	0	0	13.06.2007
ОФЗ 46011	0.00	0.00	7.24	20.08.2025	6858	0	0	0	0	12.09.2007
ОФЗ 46012	0.00	0.00	7.22	05.09.2029	8335	0	0	0.71	7.03	03.10.2007
ОФЗ 46014	0.00	0.00	6.49	29.08.2018	4310	0	0	14.3	44.88	14.03.2007
ОФЗ 46017	0.00	0.00	6.57	03.08.2016	3554	0	0	21.21	22.44	15.11.2006
ОФЗ 46018	111.25	-0.04	6.62	24.11.2021	5493	2	835 486	15.09	23.68	13.12.2006
ОФЗ 46020	102.40	-0.10	6.82	06.02.2036	10680	9	25 277 585	16.26	34.41	14.02.2007
ОФЗ 48001	105.00	0.00	7.28	31.10.2018	4373	1	6 300 000	78.68	79.78	15.11.2006

**Ежедневный обзор рынка рублевых облигаций**

**Кривая доходности облигаций 1-го эшелона**



**Кривая доходности государственных облигаций**



**Контактная информация**
**ОАО «Брокерский дом Открытие»**

129010, Москва, Протопоповский переулок. д.19/10

Телефон: (095) 232-99-66. Факс: (095) 956-47-00

<http://www.bdopen.ru> e-mail [info@open.ru](mailto:info@open.ru)

<b>Отдел по работе с клиентами</b>	<b>Тужилова Жанна</b> Начальник отдела	Тел.232-99-66 Добавочный 1165	<a href="mailto:zhanna@open.ru">zhanna@open.ru</a>
	<b>Горячева Анна</b> специалист	Добавочный 1169	<a href="mailto:Goryacheva@open.ru">Goryacheva@open.ru</a>
	<b>Кузовкина Ольга</b> специалист	Добавочный 1228	<a href="mailto:Kuzovkina@open.ru">Kuzovkina@open.ru</a>
<b>Отдел торговых операций</b>	<b>Григорий Аксенов</b> начальник отдела	Тел.232-99-66 Добавочный 1124	<a href="mailto:Agb@open.ru">Agb@open.ru</a>
	<b>Томилин Андрей</b> трейдер ММВБ	Тел. 777-34-87	<a href="mailto:Tomilin@open.ru">Tomilin@open.ru</a>
	<b>Гневко Дмитрий</b> трейдер ММВБ	Тел. 777-34-87	<a href="mailto:Dima@open.ru">Dima@open.ru</a>
	<b>Костюк Константин</b> трейдер срочный рынок ФОРТС	Тел. 745-86-57	<a href="mailto:Kostuk@open.ru">Kostuk@open.ru</a>
	<b>Калачев Владислав</b> котировки опционов по запросу	Тел. 232-99-66 Добавочный 1139	<a href="mailto:kvlad@open.ru">kvlad@open.ru</a>
<b>Аналитическое управление</b>	<b>Шехмамetyев Халиль</b> Начальник управления	добавочный 1573	<a href="mailto:sha@open.ru">sha@open.ru</a>
	<b>Мильчакова Наталья</b> Начальник отдела фундаментального анализа	добавочный 1569	<a href="mailto:n.milchakova@open.ru">n.milchakova@open.ru</a>
	<b>Афонин Александр</b> аналитик по облигациям	добавочный 1571	<a href="mailto:afonin@open.ru">afonin@open.ru</a>
	<b>Пивень Валерий</b> аналитик по международным рынкам и макроэкономике	добавочный 1575	<a href="mailto:valerypiven@open.ru">valerypiven@open.ru</a>
	<b>Тищенко Кирилл</b> аналитик по телекомам	добавочный 1572	<a href="mailto:tkv@open.ru">tkv@open.ru</a>
	<b>Кривохижин Сергей</b> аналитик по металлургии	добавочный 1574	<a href="mailto:ksy@open.ru">ksy@open.ru</a>

Информация, содержащаяся в данном обзоре, предназначена исключительно для сведения клиентов компании, при этом она носит сугубо информационный характер и не является предложением о покупке или продаже ценных бумаг. Несмотря на то, что сведения, представленные в данном обзоре, были отобраны тщательным образом, «Брокерский дом Открытие» не претендует на полноту и точность предоставленных данных. Кроме того, Компания не берет на себя обязательства регулярно обновлять информацию, которая содержится в обзоре или исправлять возможные неточности. /Аналитический отдел тел 232-9966, mail: [research@open.ru](mailto:research@open.ru).