

Новости

- ООО "Алькор и Ко" (управляющая компания парфюмерной сети "Л'Этуаль") полностью разместило дебютный выпуск облигаций на 1,5 млрд рублей. Ставка 1-го купона установлена в размере 10,75% годовых. Доходность к годовой оферте составила 11,04% годовых.
- ЗАО "Средневолжская межрегиональная ассоциация радиотелекоммуникационных систем" (СМАРТС) установило ставку 8-го купона 4-летних облигаций второй серии на уровне 14% годовых.
- ОАО "Салют-Энергия" установило ставки 5-6-го купонов облигаций 1-й серии в размере 9,8% годовых. На одну бумагу номиналом 1 тыс. рублей будет выплачено 48,87 рубля. Общий размер выплат по каждому из этих купонов - 146,16 млн рублей.

Корпоративные и муниципальные облигации

Во вторник котировки большинства рублевых облигаций снижались на фоне средней торговой активности. По всей видимости участники рынка начали готовиться к предстоящим в четверг размещениям, суммарный объем которых превысит 20 млрд рублей. Помимо этого банки ощущали нехватку рублей, что также негативно отразилось на рынке долговых бумаг. Во вторник банки заняли у ЦБ намного больше денег на аукционах прямого РЕПО, чем в понедельник, 16,3 млрд рублей против 3,1 млрд рублей. Внешняя обстановка была спокойной, поскольку накануне решения ФРС США по вопросу учетной ставки, инвесторы воздерживались от совершения операций.

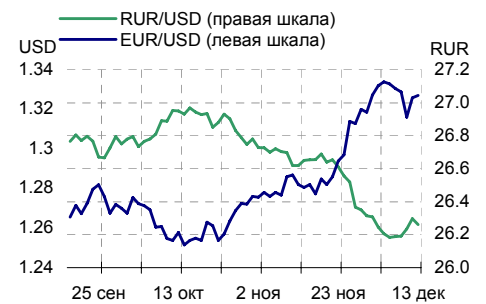
Суммарный объем торгов по корпоративным и муниципальным бумагам во вторник составил 8,7 млрд рублей, против 9,2 млрд рублей в предыдущий день.

Сегодня рынок рублевых облигаций будет находится под давлением со стороны запланированных на завтра аукционов на общую сумму почти 20 млрд рублей, что будет способствовать сохранению спроса на рубли и удерживать ставки по межбанковским кредитам от снижения. Помимо этого часть внимания от вторичного рынка сегодня отвлечет размещение ОФЗ 46018 на сумму 6 млрд рублей.

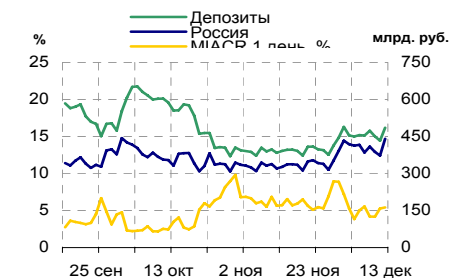
Основные индикаторы

	Значение	изм.
RUR/USD	26.2609	-0.0368
RUR/EUR	34.7616	0.0486
EUR/USD	1.3271	0.0013
изм. б.п.		
RCBI	101.1	-3
MIACR 1 день, %	5.41	14
Москва 39, УТМ % год.	6.74	-1
RUS30, УТМ % год.	5.58	1
UST10, УТМ % год.	4.48	-3
изм. %		
Остатки на к/с, млрд. руб.		
по России	441.0	18.29
по Москве	310.6	25.04
Депозиты банков	44.5	-26.81
Объем торгов, млн. руб.		
Биржа	2 291	-8.36
РПС	6 432	-4.07
РЕПО	0	0.00
ОФЗ	656	-51.34

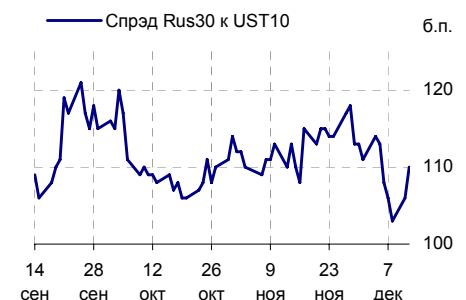
Курсы валют



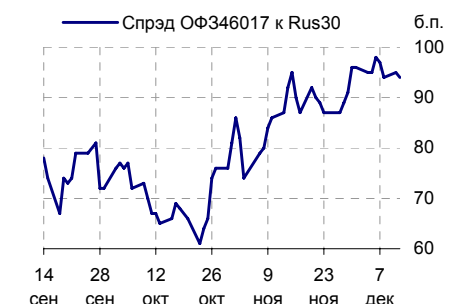
Остатки на к/с, млрд. руб.



Спрэд Россия 30 и US Treasures 10



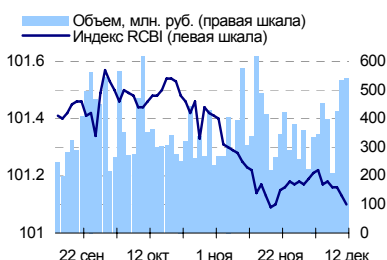
Спрэд ОФЗ 46017 и Россия 30



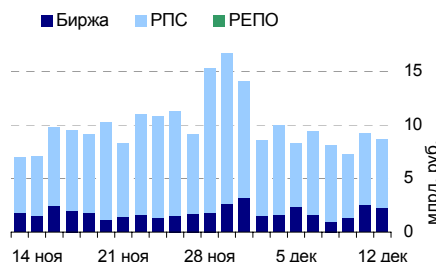
События рынка рублевых облигаций на ближайшие дни

Дата	Выпуск	Событие	Объем, млн руб
13	Воронежская обл. 1	32.41	19.45
	ЕБРР	10.72, Оферта	80.40
	Ленинградская обл. 1	69.86	55.89
	Дорогобуж 1	49.36, Оферта	44.42
	Матрица Финанс 1	61.43	73.72
	ЮТК 4	26.18	130.90
	ОФЗ 46018 АД	Размещение на ММВБ	6 000.00
	ОФЗ 27025	17.45	450.31
	ОФЗ 27026	18.7	299.20
	ОФЗ 28005	49.86	450.13
	ОФЗ 46001	24.93	1 495.80
	НБ РЕТАЛ	Размещение на ММВБ	1 000.00

Индекс корпоративных облигаций ММВБ (RCBI)



Объем торгов на ММВБ, млн. руб.



Ежедневный обзор рынка рублевых облигаций

Корпоративные облигации

Лидеры роста/падения*

	YTM	Цена закр.	НКД	До погаш.	Оборот, руб.	Кол-во сделок	Измен. цены, %
СтргЛиз 01	-26.58	105.5	12.05	1 234	166 586	3	2.43
ДиксиФин-1	11.18	94.5	20.78	1 556	9 450	1	1.02
МИГ-Ф 02	8.18	101	22.19	1 729	20 200	1	0.55
МельнКомб	12.56	99.5	32.45	807	199 000	1	0.49
ФСК ЕЭС-01	6.3	102.52	42.19	371	1 025	1	0.41
ТАИФ-Фин01	8.56	100.04	20.53	1 367	20 002 498	4	0.39
КрВост-Инв	9.55	100.4	34.03	75	4 813 004	2	0.30
Белон 01	9.16	100.3	1.5	904	5 004 970	1	0.30
БанкСОЮЗ02	8.52	100	16.05	1 028	10 003 000	2	0.30
РазгуляйФ2	10.93	99.5	19.66	1 750	497 500	2	0.30
	YTM	Цена закр.	НКД	До погаш.	Оборот, руб.	Кол-во сделок	Измен. цены, %
СМАРТС 02	65.04	98.5	64.82	196	576 972	5	-1.01
УХК обл	10.23	100.01	12.6	1 501	500 050	1	-0.68
МартаФин 3	15.27	98.2	46.66	1 694	17 277 775	85	-0.61
ОСТ-2об	29.03	94.75	11.66	513	5 952 746	11	-0.57
БВК-01 об	9.93	100.8	1.57	177	21 231 000	4	-0.54
СТИНфин-01	16.45	99.98	30.68	476	498 515	5	-0.48
МГТС-04 об	8.06	99.7	9.34	862	528 985	3	-0.40
ТВЗ 03	9.01	100.6	43.59	1 284	1 006	1	-0.40
Миракс 01	10.82	100.55	35.29	616	13 143 342	7	-0.40
РусСтанд-4	8.86	99.5	23.05	447	99 500	1	-0.35

Лидеры по обороту*

	YTM	Цена закр.	НКД	До погаш.	Оборот, руб.	Кол-во сделок	Измен. цены, %
Мотовил3-1	9.55	100.37	37.81	772	200 720 000	2	-0.13
ГАЗФин 01	8.75	99.9	27.68	1 519	99 721 551	35	-0.09
РусьБанк-1	10.17	100.12	23.59	828	70 300 800	25	0.00
ВБД ПП 2об	8.21	103.2	42.9	1 464	58 321 869	19	0.10
Ленэнерго01	9.45	100.32	15.16	128	56 942 490	5	-0.16
Абсолют 02	9.44	100.3	18.87	566	50 150 000	1	0.00
ТМК-03 обл	7.79	100.32	24.39	1 526	47 150 700	2	0.00
ЦентрТел-4	8.07	114	43.48	983	45 019 008	17	0.04
Альянс-01	9.02	100.2	20.28	1 737	42 599 469	8	0.00
СибТлк-4об	7.41	102.81	54.45	205	41 134 000	8	-0.04

Муниципальные облигации

Лидеры роста/падения*

	YTM	Цена закр.	НКД	До погаш.	Оборот, руб.	Кол-во сделок	Измен. цены, %
КрасЯрск05	4.91	105.45	12.81	676	426 018	1	3.79
Томск.об-2	6.84	102.6	16.44	305	5 417 820	7	1.54
ЯрОбл-06	7.71	99.75	11.41	1 589	6 286 180	5	1.12
Чувашия-04	7.7	109.85	26.01	836	4 558 975	2	0.78
КлинРн 2об	9.43	100.9	6.95	702	395 528	2	0.40
ВоронежОБ3	8.09	108	45.49	1 658	1 078 080	2	0.25
Мос.обл.Зв	6.53	103	34.36	250	360 500	1	0.22
НовсибОБл2	7.6	105.45	4.37	352	25 602 100	13	0.17
Хабаровск6	7.29	100.9	3.95	1 078	110 915	3	0.15
Карелия 1	8.11	100.2	1.38	1 268	40 080 000	1	0.15
	YTM	Цена закр.	НКД	До погаш.	Оборот, руб.	Кол-во сделок	Измен. цены, %
Белгор2003	8.32	107	16.88	504	3 606 450	2	-4.04
КостромОб4	7	105.2	0	455	2 646 662	3	-0.60
ЯрОбл-04	7.53	106.41	5.47	896	1 276 920	1	-0.46
Новсиб Зоб	7.19	112.04	54.49	945	1 105 250	3	-0.32
ИркОбл31-4	8.22	99.86	6.33	1 261	1 797 480	3	-0.16
МГор38-об	6.57	112.38	46.3	1 475	11 238 000	1	-0.15
КОМИ 6в об	7.24	116.2	21.82	1402	26 012 961	7	-0.13
ВолгогрОб1	8.17	105.44	56.84	1283	8 804 096	8	-0.12
Белгор2006	8.22	99.9	10.84	1772	6 993 000	2	-0.10
Казань02об	8.23	100.64	16.99	120	3 522 420	6	-0.10

Лидеры по обороту*

	YTM	Цена закр.	НКД	До погаш.	Оборот, руб.	Кол-во сделок	Измен. цены, %
Мос.обл.6в	7.08	107.55	12.08	1589	51 137 195	9	0.00
Карелия 1	8.11	100.2	1.38	1268	40 080 000	1	0.15
МГор39-об	6.74	109.8	39.45	2778	26 505 615	9	0.05
КОМИ 6в об	7.24	116.2	21.82	1402	26 012 961	7	-0.13
НовсибОБл2	7.6	105.45	4.37	352	25 602 100	13	0.17
Мос.обл.5в	6.86	107.14	14.38	1204	21 738 151	15	0.03
Башкорт4об	7.11	100.73	19.56	275	20 146 000	5	-0.02
ВолгогрОб3	8.37	99.7	4.44	1254	17 594 550	5	0.05
ТульскОб 1	7.55	102.65	17.47	929	14 051 338	7	-0.05
БелгОб Зоб	8.15	101.55	6.2	1429	11 355 880	2	-0.05

* - По итогам торгов на ММВБ

Ежедневный обзор рынка рублевых облигаций

Итоги торгов корпоративными и региональными облигациями на ММВБ* (12.12.2006)

	Цена, % от номинала	НКД, руб.	Изм. цены, %	Доходность к погашению, % годовых	Объем торгов, руб.	Погашение	Оферта
Телекоммуникации							
ВлгТлкВТ-3	102.80	1.63	-0.29	7.68	1 006 541	30.11.2010	
ДальСвз2об	102.52	1.45	-0.11	8.19	1 024	30.05.2012	02.06.2010
СибТлк-6об	100.15	17.64	-0.1	7.96	10 005	16.09.2010	18.09.2008
УрСИ сер07	101.10	19.33	0	8	505 500	13.03.2012	17.03.2009
ЦентрТел-4	113.96	43.48	0.04	8.07	45 019 008	21.08.2009	
ЮТК-03 об.	102.05	19.41	0.01	8.4	31 824 076	10.10.2009	09.10.2007
ЮТК-04 об.	103.15	25.89	0	8.28	0	09.12.2009	
Банки							
ГазпромБ 1	99.45	25.48	-0.15	7.43	288 963	27.01.2011	
КИТФинБанк	100.15	51.21	0	-0.48	0	18.12.2008	17.12.2006
МКБ 02обл	99.80	1.42	-0.05	10.96	4 988	04.06.2009	06.12.2007
НОМОС 7в	100.35	39.55	0	8.04	0	16.06.2009	18.12.2007
РосселхБ 2	101.80	4.30	0.05	7.54	10 794 263	16.02.2011	
РусСтанд-3	99.97	25.55	0.03	8.54	3 637 000	22.08.2007	
Сивакадем2	100.17	24.11	0	10	0	12.12.2008	15.06.2007
Сивакадем3	100.35	1.32	0	9.66	0	04.06.2009	
Нефть и газ							
ГАЗПРОМ А4	104.30	26.57	0.03	6.79	17 738 200	10.02.2010	
ГАЗПРОМ А5	101.25	13.08	0	6.08	0	09.10.2007	
ГАЗПРОМ А6	100.90	23.61	-0.07	6.71	34 282	06.08.2009	
Лукойл2обл	100.90	4.17	-0.1	7.06	7 983 304	17.11.2009	
НГК ИТЕРА	101.25	1.34	-0.05	8.63	4 572 031	07.12.2007	
РуссНефть1	99.80	45.36	0	9.58	0	10.12.2010	12.12.2008
Удмнефтпр	100.00	2.86	0	9.84	17 248 475	01.09.2008	
Торговля							
Апт36иб об	100.70	43.62	-0.25	9.92	719 996	30.06.2009	
ДиксиФин-1	93.55	20.78	1.02	11.18	9 450	17.03.2011	
Евросеть-2	99.25	1.97	0.05	11.32	1 986 000	02.06.2009	04.12.2007
КОПЕЙКА 02	99.30	4.77	-0.2	9.48	4 016 032	15.02.2012	18.02.2009
МонеткаФ-1	99.70	7.62	0	11.33	0	14.05.2009	15.11.2007
МагнитФ 01	101.92	5.12	0.13	8.34	526 578	19.11.2008	
ПятерочФ 2	103.45	44.59	0.05	8.43	17 428 351	14.12.2010	
Металлургия							
Амурмет-01	101.65	27.65	-0.14	9.22	16 237 902	26.02.2009	
Инпром 02	101.30	42.51	0.2	8.22	3 278 779	15.07.2010	19.07.2007
Мечел 2об	100.95	40.04	0.01	8.24	7 147 888	12.06.2013	16.06.2010
РусАлФ-3в	100.00	16.18	0.05	7.29	18 983 487	21.09.2008	
ТМК-03 обл	100.32	24.39	0	7.79	47 150 700	15.02.2011	19.02.2008
ЧТПЗ 01об	102.40	45.29	-0.2	8.09	634 718	16.06.2010	18.06.2008
ЧТПЗ 01об	102.54	42.16	-0.04	7.9	5 970 349	16.06.2010	18.06.2008
Машиностроение							
АВТОВАЗ об	100.05	29.74	0	8.97	5 350 674	13.08.2008	14.02.2007
ГАЗФин 01	99.99	27.68	-0.09	8.75	99 721 551	08.02.2011	12.02.2008
ИРКУТ-03об	103.94	19.64	-0.18	7.71	33 481 975	16.09.2010	
ОМЗ - 4 об	78.00	0.00	0	11.89	0	26.02.2009	
ПромТр01об	99.65	42.47	-0.05	10.28	498 997	03.07.2008	
УралВагЗФ2	100.35	17.68	0.01	9.04	12 438 257	05.10.2010	03.10.2007
Энергетика							
БашкирэнЗв	99.85	16.37	0.11	8.58	706 697	09.03.2011	19.03.2009
ГидроОГК-1	103.10	35.51	-0.01	7.42	21 643 193	29.06.2011	
Ленэнерго01	100.48	15.16	-0.16	9.45	56 942 490	19.04.2007	
Мосэнерго2	100.50	21.59	-0.03	7.68	17 232 845	18.02.2016	23.02.2012
ФСК ЕЭС-02	103.45	37.97	0	7.25	3 104 816	22.06.2010	
ФСК ЕЭС-03	100.10	34.82	0	7.17	0	12.12.2008	
Муниципальные							
КалужОбл-2	101.80	1.88	0	8.24	0	29.08.2011	
ЛипецкОбл4	100.50	30.49	0	7.94	0	19.07.2011	
МГор39-об	109.75	39.45	0.05	6.74	26 505 615	21.07.2014	
МГор44-об	109.80	46.85	0	6.74	946 476	24.06.2015	
Мос.обл.4в	109.40	14.77	0.09	6.78	568 309	21.04.2009	
Мос.обл.5в	107.11	14.38	0.03	6.86	21 738 151	30.03.2010	
Мос.обл.6в	107.55	12.08	0	7.08	51 137 195	19.04.2011	
НовсибО-05	101.58	20.71	0	7.58	0	15.12.2009	
СамарОбл 3	100.75	5.41	-0.05	7.63	1 007	11.08.2011	

* - наиболее ликвидными выпусками.

Ежедневный обзор рынка рублевых облигаций

Государственные облигации

Котировки большинства ОФЗ во вторник снизились на фоне невысокой активности торгов. В некоторой степени снижение было вызвано предстоящим сегодня аукционом по доразмещению ОФЗ серии 46018. Вполне вероятно, что некоторые участники рынка госбумаг решили избавиться от краткосрочных выпусков, среди которых вчера наблюдалась высокая активность, с тем чтобы переложить средства в размещаемые бумаги. Помимо этого негативную обстановку на рынке создавали высокие ставки по межбанковским кредитам, которые сохранялись несмотря на небольшое увеличение рублевой ликвидности в банковском секторе.

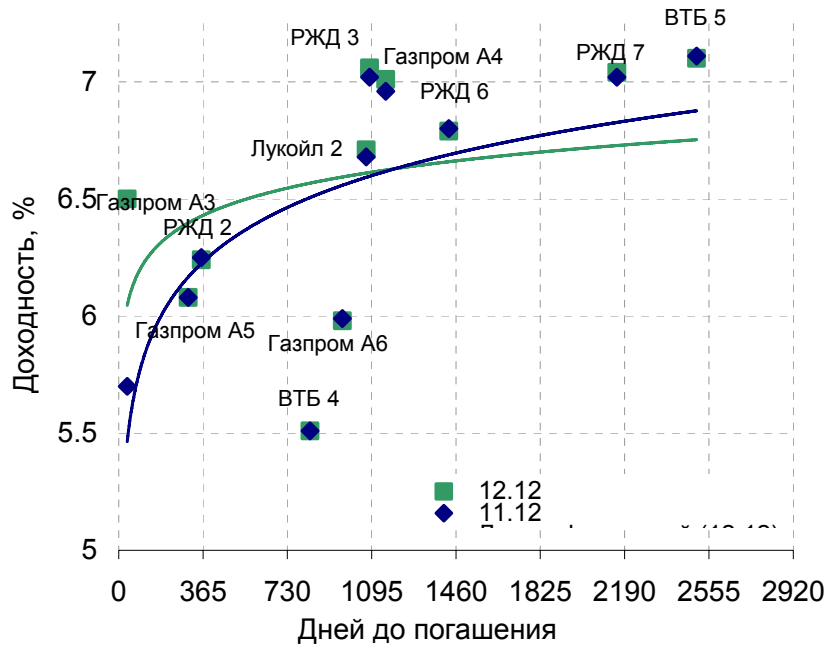
Суммарный объем торгов на вторичном рынке ОФЗ 12 декабря был равен 655,967 млн рублей против 1 млрд 347,928 млн рублей на предыдущих торгах.

Сегодня существенных изменений на рынке ОФЗ не ожидается. Основное внимание будет направлено на аукцион по размещению ОФЗ серии 46018. Учитывая небольшой объем выпуска и ожидаемый высокий спрос на аукционе, Минфин вряд ли предоставит существенную премию ко вторичному рынку.

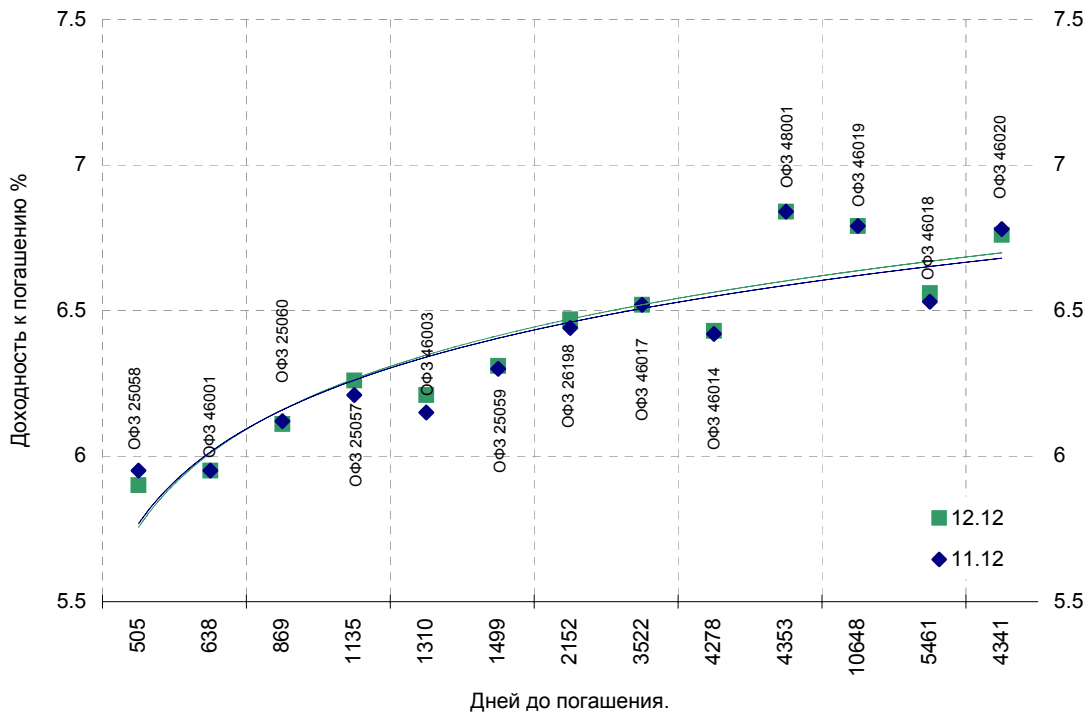
Выпуск	Цена последн. сделки, % от. ном.	Изм-е цены, %	Доходн., % год	Дата погашения	Дней до погашения	Кол-во сделок	Оборот, руб.	НКД, руб.	Размер купона, руб.	Дата выпл. куп.
ОБР 04002	98.75	0.01	4.95	23.06.2009	924	1	197 508	0	0	
ОБР 04003	0.00	0.00	9.74	22.09.2009	1015	0	0	0	0	
ОФЗ 25057	103.60	-0.14	6.26	20.01.2010	1135	5	2 799 161	9.73	18.45	24.01.2007
ОФЗ 25058	100.70	0.07	5.90	30.04.2008	505	7	27 227 023	7.08	15.71	31.01.2007
ОФЗ 25059	99.77	-0.02	6.31	19.01.2011	1499	9	64 117 325	8.02	15.21	24.01.2007
ОФЗ 25060	99.62	-0.03	6.11	29.04.2009	869	2	20 408 075	6.51	14.46	31.01.2007
ОФЗ 26176	0.00	0.00	0.00	20.11.2007	343	0	0	1.15	19.95	20.11.2007
ОФЗ 26177	0.00	0.00	0.00	20.11.2008	709	0	0	1.04	19.95	22.11.2007
ОФЗ 26178	0.00	0.00	0.00	20.11.2009	1074	0	0	0.99	19.95	23.11.2007
ОФЗ 26198	97.75	-0.15	6.47	02.11.2012	2152	2	9 785 978	6.25	60	04.11.2007
ОФЗ 27019	0.00	0.00	2.93	18.07.2007	218	0	0	40	49.86	17.01.2007
ОФЗ 27020	0.00	0.00	3.60	08.08.2007	239	0	0	34.24	49.86	07.02.2007
ОФЗ 27025	100.00	-0.40	6.14	13.06.2007	183	1	1 000	17.26	17.45	13.12.2006
ОФЗ 27026	101.00	-0.25	6.23	11.03.2009	820	1	6 060	18.49	18.7	13.12.2006
ОФЗ 28002	0.00	0.00	4.90	12.03.2008	456	0	0	24.66	49.86	14.03.2007
ОФЗ 28003	0.00	0.00	3.28	16.04.2008	491	0	0	15.07	49.86	18.04.2007
ОФЗ 28004	0.00	0.00	5.79	13.05.2009	883	0	0	7.4	49.86	16.05.2007
ОФЗ 28005	0.00	0.00	5.78	03.06.2009	904	0	0	1.64	49.86	06.06.2007
ОФЗ 46001	104.00	0.00	5.95	10.09.2008	638	13	168 490 402	24.66	24.93	13.12.2006
ОФЗ 46002	109.95	-0.04	6.29	08.08.2012	2066	1	1 100	29.1	44.88	14.02.2007
ОФЗ 46003	110.75	-0.16	6.21	14.07.2010	1310	18	244 741 485	40	49.86	17.01.2007
ОФЗ 46005	46.10	-1.18	7.04	09.01.2019	4411	1	3 227	0	0	
ОФЗ 46010	0.00	0.00	7.14	17.05.2028	7827	0	0	0	0	13.06.2007
ОФЗ 46011	0.00	0.00	6.98	20.08.2025	6826	0	0	0	0	12.09.2007
ОФЗ 46012	66.50	2.31	6.97	05.09.2029	8303	8	1 180 375	1.33	7.03	03.10.2007
ОФЗ 46014	109.40	-0.05	6.43	29.08.2018	4278	4	10 579 094	22.19	44.88	14.03.2007
ОФЗ 46017	106.44	0.04	6.52	03.08.2016	3522	7	23 842 623	6.29	21.19	14.02.2007
ОФЗ 46018	111.61	-0.26	6.56	24.11.2021	5461	3	65 914 500	23.42	23.68	13.12.2006
ОФЗ 46020	102.75	-0.07	6.79	06.02.2036	10648	5	12 746 635	22.31	34.41	14.02.2007
ОФЗ 48001	106.95	0.14	6.76	31.10.2018	4341	1	4 117 575	5.73	77.29	14.11.2007
ОФЗ 48001	0.00	0.00	6.84	31.10.2018	4353	0	0	3.19	77.29	14.11.2007

Ежедневный обзор рынка рублевых облигаций

Кривая доходности облигаций 1-го эшелона



Кривая доходности государственных облигаций



Контактная информация

ОАО «Брокерский дом Открытие»

129010, Москва, Протопоповский переулок. д.19/10

Телефон: (095) 232-99-66. Факс: (095) 956-47-00

<http://www.bdopen.ru> e-mail info@open.ru

Отдел по работе с клиентами	Тужилова Жанна Начальник отдела	Тел.232-99-66 Добавочный 1165	zhanna@open.ru
	Горячева Анна специалист	Добавочный 1169	Goryacheva@open.ru
	Кузовкина Ольга специалист	Добавочный 1228	Kuzovkina@open.ru
Отдел торговых операций	Григорий Аксенов начальник отдела	Тел.232-99-66 Добавочный 1124	Agb@open.ru
	Томилин Андрей трейдер ММВБ	Тел. 777-34-87	Tomilin@open.ru
	Гневко Дмитрий трейдер ММВБ	Тел. 777-34-87	Dima@open.ru
	Костюк Константин трейдер срочный рынок ФОРТС	Тел. 745-86-57	Kostuk@open.ru
	Калачев Владислав котировки опционов по запросу	Тел. 232-99-66 Добавочный 1139	kvlad@open.ru
Аналитическое управление	Шехмамetyев Халиль Начальник управления	добавочный 1573	sha@open.ru
	Мильчакова Наталья Начальник отдела фундаментального анализа	добавочный 1569	n.milchakova@open.ru
	Афонин Александр аналитик по облигациям	добавочный 1571	afonin@open.ru
	Пивень Валерий аналитик по международным рынкам и макроэкономике	добавочный 1575	valerypiven@open.ru
	Тищенко Кирилл аналитик по телекомам	добавочный 1572	tkv@open.ru
	Кривохижин Сергей аналитик по металлургии	добавочный 1574	ksy@open.ru

Информация, содержащаяся в данном обзоре, предназначена исключительно для сведения клиентов компании, при этом она носит сугубо информационный характер и не является предложением о покупке или продаже ценных бумаг. Несмотря на то, что сведения, представленные в данном обзоре, были отобраны тщательным образом, «Брокерский дом Открытие» не претендует на полноту и точность предоставленных данных. Кроме того, Компания не берет на себя обязательства регулярно обновлять информацию, которая содержится в обзоре или исправлять возможные неточности. /Аналитический отдел тел 232-9966, mail: research@open.ru.