

**Новости**

▪ ОАО Ханты-Мансийская лизинговая компания "Открытие" сообщает, что состоялась выплата купонного дохода за 5-й купонный период по документарным процентным неконвертируемым облигациям на предъявителя серии 01 Владельцам облигаций выплачен купонный доход в размере 11% годовых, что составляет 27,42 рублей в расчете на одну облигацию. Общий размер дохода, подлежавшего выплате по пятому купону 5 млн. 484 тыс. рублей. Также состоялась выплата части номинальной стоимости при частичном погашении по облигациям эмитента в размере 25 млн. руб.

▪ Fitch Ratings присвоило финальные рейтинги выпуску еврооблигаций Nomos Capital P.L.C., представляющих собой участие в кредите и имеющих ограниченный регресс на эмитента, объемом 200 млн. долл., ставкой 8,1875% и со сроком обращения до 2010 г.: финальный рейтинг возвратности активов "RR4" и финальный долгосрочный рейтинг "B+". Еврооблигации предназначены исключительно для финансирования кредита НОМОС-БАНКу.

▪ Украинский производитель алкогольных напитков концерн «Оверлайн», намерен разместить в России облигации на сумму 1 млрд. руб. Заём будет оформлен в виде процентных неконвертируемых документарных облигаций на предъявителя с обязательным централизованным хранением в количестве 1 млн. штук номинальной стоимостью 1 тыс. рублей каждая. период обращения запланированных к эмиссии облигаций – 3 года при предполагаемом уровне доходности 12-13 %.

**Корпоративные и муниципальные облигации**

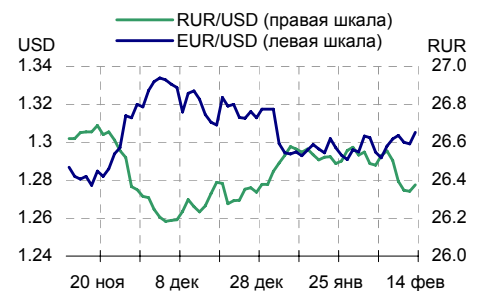
В общем стабильная обстановка на российском рынке во вторник сохранилась. Плавный рост доходности по облигациям развитых стран оказал незначительное негативное влияние. После восстановления восходящей тенденции на рынке акций оптимизм относительно долговых инструментов также начал расти. Объёмы торгов на ММВБ находятся вблизи средних значений начала года, однако по растущим бумагам были зафиксированы большие обороты.

Несмотря на рост рублёвой ликвидности, мы пока не ожидаем существенного повышения котировок. Приближающийся период налоговых выплат на фоне некоторой неопределённости на мировом долговом рынке делают выжидающую позицию наиболее привлекательной

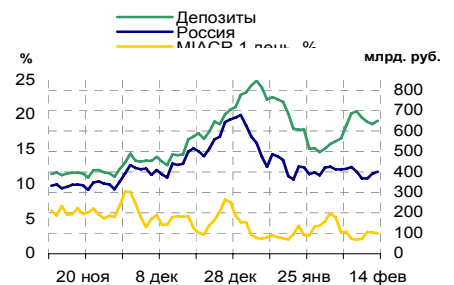
**Основные индикаторы**

	Значение	изм.
RUR/USD	26.3759	0.0345
RUR/EUR	34.2649	-0.0448
EUR/USD	1.2991	0.0000
изм. б.п.		
RCBI	100.96	-9
MIACR 1 день, %	2.62	-30
Москва 39, YTM % год.	6.65	0
RUS30, YTM % год.	4.81	-97
UST10, YTM % год.	5.81	103
изм. %		
<b>Остатки на к/с, млрд. руб.</b>		
по России	401.9	2.68
по Москве	283.0	1.47
Депозиты банков	248.6	2.52
<b>Объём торгов, млн. руб.</b>		
Биржа	2 449	13.26
РПС	10 619	16.79
РЕПО	0	0.00
ОФЗ	513	19.19

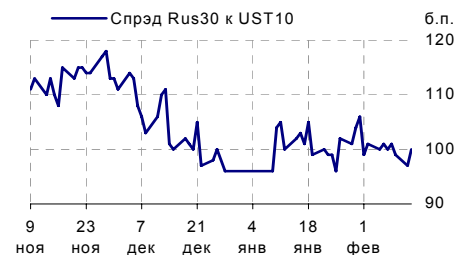
**Курсы валют**



**Остатки на к/с, млрд. руб.**



**Спрэд Россия 30 и US Treasures 10**



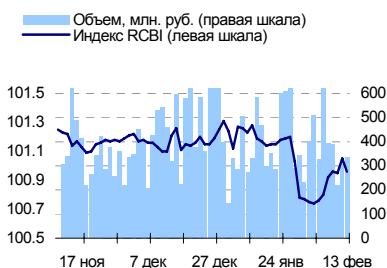
**Спрэд ОФЗ 46017 и Россия 30**



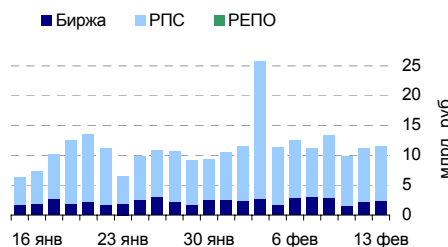
**События рынка рублевых облигаций на ближайшие дни**

Дата	Выпуск	Купон, Событие	Объем, млн руб
14	АвтоВАЗ 2	45.87	137.61
	ММБ 2	32.41	97.23
	РОСБАНК 1	46.38	139.14
	Тверская область 2006	18.94	35.99
	Газпром А4	40.99	204.95
	ЕБРР	14.76	73.80
	Белгородская обл. 3	20.89	41.78
	Русский Стандарт 6	40.39	242.34
	ПАВА 2	30.82	30.82

**Индекс корпоративных облигаций ММВБ (RCBI)**



**Объём торгов на ММВБ, млн. руб.**



## Ежедневный обзор рынка рублевых облигаций

### Корпоративные облигации

#### Лидеры роста/падения\*

	YTM	Цена закр.	НКД	До погаш.	Оборот, руб.	Кол-во сделок	Измен. цены, %
Синергия-1	15.94	97	32.54	799	4 675 474	4	4.30
МельнКомб	12.74	99.55	52.3	744	298 650	1	1.07
УНИКУМ-Ф 1	12.84	100	19.18	1 036	1 000	1	1.01
ДиксиФин-1	11.42	94	36.75	1 493	3 759 900	3	0.64
БелКПлюс-1	13.43	99.52	37.97	982	2 488 000	1	0.55
НастюшаЗК1	12.86	100	18.15	1 039	220 000	1	0.50
НИТОЛ 02	11.63	101	18.03	1 036	14 206 148	5	0.46
Миннеско-1	14.08	100.25	22.98	1 031	300 750	1	0.45
СодружФ-1	10.79	99.83	31.49	982	500 993	12	0.43
ЦУН 01 обл	10.63	100.9	35.41	1 164	2 388 876	7	0.40
РуссНефть1	14.87	92	15.21	1 396	5 499 916	13	-1.86
ОСТ-2об	32.96	96.13	33.93	450	2 384 989	12	-0.90
УРСАБанк 3	9.51	100.6	17.88	842	251 500	1	-0.64
ИнтеграФ-2	10.94	100.07	20.52	1 750	1 001	1	-0.63
МартаФин 3	16.38	97.6	4.27	1 631	3 790 535	3	-0.41
МиГ-Ф обл.	8.93	100.5	19.85	841	12 060 000	1	-0.30
МатрицаФ-1	16.68	98.8	20.93	666	1 482 000	1	-0.28
МаирИнв-01	12.79	100	14.15	49	4 000	1	-0.25
РусТекс 2	13.84	99.25	55.54	751	3 177 754	8	-0.25
СалютЭнерг	9.63	100.3	13.16	315	2 358 050	4	-0.25

#### Лидеры по обороту\*

	YTM	Цена закр.	НКД	До погаш.	Оборот, руб.	Кол-во сделок	Измен. цены, %
ПМЗ 01	9.51	100.3	5.7	889	202 249 935	5	0.00
Петрокомб2	8.7	99.95	39.12	930	151 186 160	4	0.05
НатурПрод2	11	100	16.49	854	105 400 500	14	0.30
МИА-1об	0	102.7	6.69	2 046	61 762 564	6	-0.16
ВлгТлкВТ-4	7.66	101.25	13.79	2 394	52 645 000	9	0.00
СатурнНПО2	8.39	101.05	36.75	1 680	50 525 000	4	0.00
Миракс 02	10.5	101.65	43.66	947	39 338 632	3	0.10
РусАлФ-3в	7.32	100	28.6	586	33 056 500	3	-0.05
ПромТр01об	9.97	100	10.68	506	32 169 600	7	-0.07
ИжАвто-01	10.2	100.04	44.85	29	29 996 376	32	0.03

### Муниципальные облигации

#### Лидеры роста/падения\*

	YTM	Цена закр.	НКД	До погаш.	Оборот, руб.	Кол-во сделок	Измен. цены, %
Башкорт4об	7.05	100.6	33.41	212	648 914	13	0.60
ВолгогрОб1	7.98	105.12	17.74	1 220	8 584 099	1	0.21
Якут-10 об	7.71	105.7	18.41	490	46 508	1	0.19
НовсибОбл2	7.53	104.55	27.33	289	15 814 376	6	0.14
КостромОб4	7.36	104	20.71	392	2 080 000	1	0.14
Казань06об	7.94	100.65	19.41	928	10 065 000	1	0.09
ИркОбл31-4	8.03	100.09	20.57	1 198	370 333	2	0.09
Казань02об	7.23	100.45	9.32	57	2 261 008	3	0.05
Якут-05 об	6.76	100.25	5.48	67	37 772 935	3	0.04
ЯрОбл-06	7.87	99.19	26.08	1 526	7 192 287	7	0.04
Астрахань1	9.13	101.5	15.88	1 038	101 500	1	-0.49
ВолгогрОбл	8.28	103.55	20.04	849	2 507 981	3	-0.43
Мос.обл.5в	6.7	107	27.33	1 141	149 265	3	-0.37
Магадан-06	9	103.35	17.18	580	169 494	1	-0.31
Чувашия-05	7.51	101.7	15.05	1 573	101 700	1	-0.29
НовсибО-05	7.66	101.27	13.04	1 036	5 063 514	2	-0.23
МГор36-об	6	107.02	16.16	672	35 313 300	2	-0.22
Карелия 1	8.18	99.95	15.88	1205	2 399 800	1	-0.20
КраснЯрКр3	7.14	99.52	25.32	596	10 963 214	2	-0.18
Мос.обл.4в	6.61	109.2	6.33	798	1 092 000	1	-0.14

#### Лидеры по обороту\*

	YTM	Цена закр.	НКД	До погаш.	Оборот, руб.	Кол-во сделок	Измен. цены, %
Якут-05 об	6.76	100.25	5.48	67	37 772 935	3	0.04
Мос.обл.6в	6.97	107.67	27.62	1526	35 456 940	7	0.02
МГор36-об	6	107.02	16.16	672	35 313 300	2	-0.22
МГор44-об	6.67	109.8	13.97	3053	29 679 940	7	-0.05
ИркОбл-а01	7.25	101.2	2.4	159	21 134 285	11	-0.06
ИркОбл31-2	8.14	99.83	19.46	618	15 962 400	2	-0.07
НовсибОбл2	7.53	104.55	27.33	289	15 814 376	6	0.14
МГор39-об	6.65	109.85	6.3	2715	10 978 397	3	-0.01
КраснЯрКр3	7.14	99.52	25.32	596	10 963 214	2	-0.18
Казань06об	7.94	100.65	19.41	928	10 065 000	1	0.09

\* - По итогам торгов на ММВБ

**Ежедневный обзор рынка рублевых облигаций**
**Итоги торгов корпоративными и региональными облигациями на ММВБ\* (09.02.2007)**

	Цена, % от номинала	НКД, руб.	Изм. цены, %	Доходность к погашению, % годовых	Объем торгов, руб.	Погашение	Оферта
<b>Телекоммуникации</b>							
ВлгТлкВТ-3	102.75	16.30	0	7.52	0	30.11.2010	
ДальСвз2об	102.95	16.73	-0.15	8	180 060	30.05.2012	02.06.2010
СибТлк-6об	100.40	31.18	0	7.71	0	16.09.2010	18.09.2008
УрСИ сер07	101.60	33.83	-0.15	7.77	1 015	13.03.2012	17.03.2009
ЦентрТел-4	114.20	67.30	0	7.65	0	21.08.2009	
ЮТК-03 об.	102.20	38.22	0.05	7.4	1 124 260	10.10.2009	09.10.2007
ЮТК-04 об.	103.75	15.29	-0.05	7.96	22 431 579	09.12.2009	
<b>Банки</b>							
ГазпромБ 1	99.33	2.33	0.12	7.39	995	27.01.2011	
КИТФинБанк	102.95	15.89	-0.06	8.44	619 398	18.12.2008	
МКБ 02обл	100.29	19.38	-0.09	10.35	16 340 600	04.06.2009	06.12.2007
НОМОС 7в	100.34	12.66	0.05	7.89	6 289 434	16.06.2009	18.12.2007
Росселб 2	101.65	17.85	-0.15	7.62	592 760	16.02.2011	
РусСтанд-3	100.17	40.04	0	8.21	0	22.08.2007	
УРСАБанк 2	100.50	16.44	0	8.72	0	12.12.2008	15.06.2007
УРСАБанк 3	101.25	17.88	-0.64	9.51	251 500	04.06.2009	
<b>Нефть и газ</b>							
ГАЗПРОМ А4	104.12	40.76	0	6.79	0	10.02.2010	
ГАЗПРОМ А5	101.07	26.17	0	5.95	0	09.10.2007	
ГАЗПРОМ А6	100.74	0.95	-0.04	6.75	29 740 175	06.08.2009	
Лукойл2обл	101.07	16.68	-0.22	7.02	3 030 543	17.11.2009	
НГК ИТЕРА	100.93	18.16	0.07	8.6	1 015 560	07.12.2007	
РуссНефть1	93.74	15.21	-1.86	14.87	5 499 916	10.12.2010	12.12.2008
Удмнефтпр	100.53	19.26	0.07	9.39	9 054 000	01.09.2008	
<b>Торговля</b>							
АптЗби6 об	100.80	11.38	0	9.72	0	30.06.2009	
ДиксиФин-1	93.40	36.75	0.64	11.42	3 759 900	17.03.2011	
Евросеть-2	99.95	19.66	0.05	10.47	3 399 000	02.06.2009	04.12.2007
КОПЕЙКА 02	99.10	19.78	0	9.52	0	15.02.2012	18.02.2009
МонеткаФ-1	98.70	26.09	0.2	12.59	1 920 649	14.05.2009	15.11.2007
МагнитФ 01	102.25	21.24	0	8.09	0	19.11.2008	
ПятерочФ 2	103.20	14.27	0.1	8.44	647 628	14.12.2010	
<b>Металлургия</b>							
Амурмет-01	101.85	44.57	-0.1	9.04	2 035	26.02.2009	
Инпром 02	100.70	7.62	0.05	9.03	3 936 418	15.07.2010	19.07.2007
Мечел 2об	101.29	12.66	-0.02	8.11	1 558 450	12.06.2013	16.06.2010
РусАлФ-3в	100.05	28.60	-0.05	7.32	33 056 500	21.09.2008	
ТМК-03 обл	100.40	38.12	0	7.67	0	15.02.2011	19.02.2008
ЧТПЗ 01об	102.25	14.32	0.05	7.8	5 104 770	16.06.2010	18.06.2008
ЧТПЗ 01об	102.54	42.16	-0.04	7.9	5 970 349	16.06.2010	18.06.2008
<b>Машиностроение</b>							
АВТОВАЗ об	100.01	45.62	0	5.37	0	13.08.2008	14.02.2007
ГАЗФин 01	100.60	0.00	0.1	7.9	5 645 388	08.02.2011	12.02.2008
ИРКУТ-03об	103.85	34.72	0.09	7.6	2 077 680	16.09.2010	
ОМЗ - 4 об	99.00	0.00	0	0.49	0	26.02.2009	
ПромТр01об	100.07	10.68	-0.07	9.97	32 169 600	03.07.2008	
УралВагЗФ2	100.30	33.81	0.1	8.85	200 800	05.10.2010	03.10.2007
<b>Энергетика</b>							
БашкирэнЗв	100.40	10.23	-0.15	8.42	470 173	09.03.2011	19.03.2009
ГидроОГК-1	103.10	9.10	-0.07	7.41	25 763 500	29.06.2011	
Ленэнерго1	100.52	32.86	-0.21	8.49	502 551	19.04.2007	
Мосэнерго2	101.05	34.79	0.03	7.53	17 697 615	18.02.2016	23.02.2012
ФСК ЕЭС-02	103.65	11.08	-0.19	7.2	968 292	22.06.2010	
ФСК ЕЭС-03	100.61	11.67	-0.06	6.88	331 815	12.12.2008	
<b>Муниципальные</b>							
КалужОбл-2	102.16	16.73	-0.06	8.12	510 500	29.08.2011	
ЛипецкОбл4	100.68	4.57	0	7.87	0	19.07.2011	
МГор39-об	109.86	6.30	-0.01	6.65	10 978 397	21.07.2014	
МГор44-об	109.85	13.97	-0.05	6.67	29 679 940	24.06.2015	
Мос.обл.4в	109.35	6.33	-0.14	6.61	1 092 000	21.04.2009	
Мос.обл.5в	107.40	27.33	-0.37	6.7	149 265	30.03.2010	
Мос.обл.6в	107.65	27.62	0.02	6.97	35 456 940	19.04.2011	
НовсиБО-05	101.50	13.04	-0.23	7.66	5 063 514	15.12.2009	
СамарОбл 3	101.15	18.53	0	7.5	0	11.08.2011	

\* - наиболее ликвидными выпусками.

## Ежедневный обзор рынка рублевых облигаций

### Государственные облигации

Тенденция к снижению цен большинства выпусков облигаций федерального займа (ОФЗ) во вторник сохранилась.

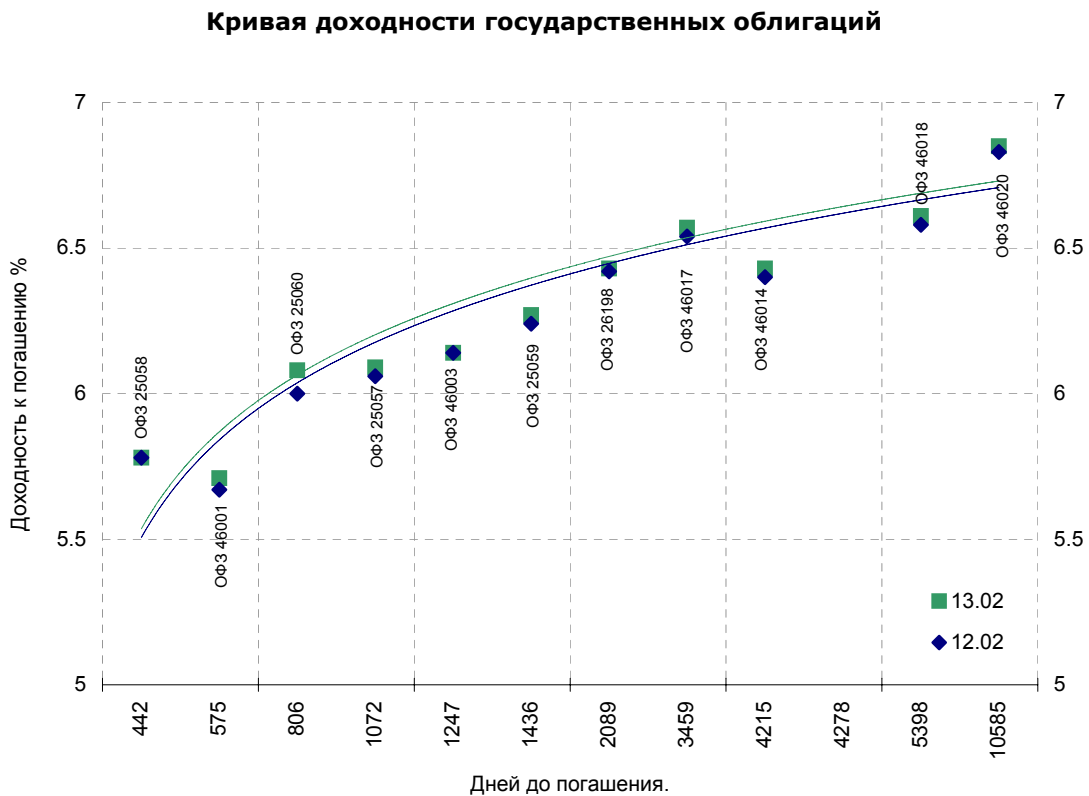
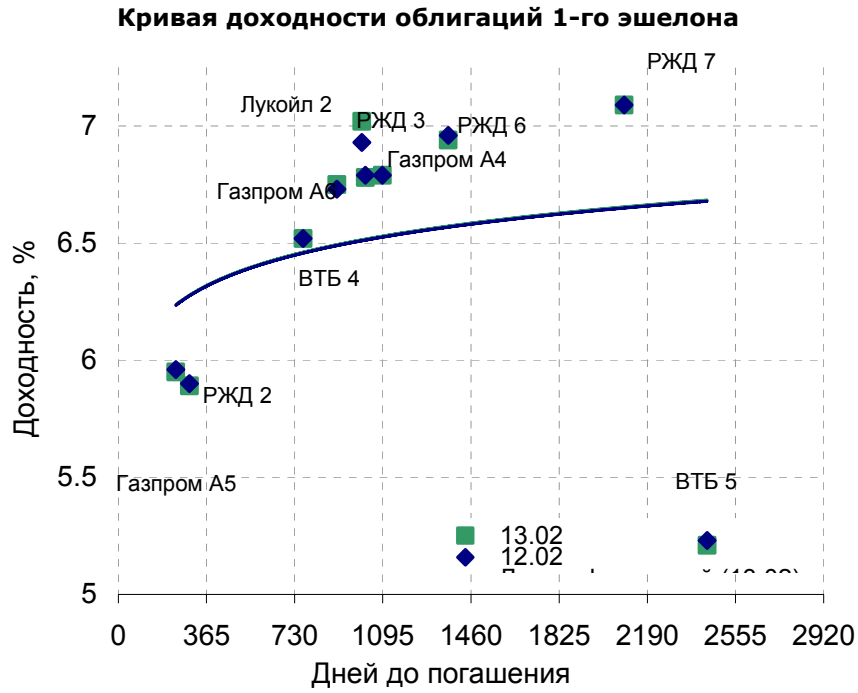
По итогам дня стоимость 9 выпусков ОФЗ снизилась и лишь двух - незначительно увеличилась. Наиболее существенно снизились выпуски 46002 с погашением в 2012 году и 46018 с погашением в 2021 году, подешевевшие соответственно на 0,36 процентного пункта и 0,33 процентного пункта.

Средневзвешенная доходность рынка ОФЗ-АД и ОФЗ-ФД во вторник выросла до 6,48% годовых с уровня 6,45%, зафиксированного накануне.

Суммарный объем торгов на вторичном рынке ОФЗ 13 февраля был равен 513,113 млн рублей против 436,313 млн рублей в понедельник.

С облигациями Банка России третьей серии на вторичном рынке во вторник было совершено 6 сделок на сумму 24,996 млн рублей, средневзвешенная цена составила 98,48% от номинала.

Выпуск	Цена последн. сделки, % от. ном.	Изм-е цены, %	Доходн., % год	Дата погашения	Дней до погашения	Кол-во сделок	Оборот, руб.	НКД, руб.	Размер купона, руб.	Дата выпл. куп.
ОБР 04002	0.00	0.00	4.93	23.06.2009	861	0	0	0	0	
ОБР 04003	98.48	0.21	4.62	22.09.2009	952	6	24 995 854	0	0	
ОФЗ 25057	103.86	-0.09	6.09	20.01.2010	1072	4	3 247 127	4.05	18.45	25.04.2007
ОФЗ 25058	100.75	0.00	5.78	30.04.2008	442	18	96 085 071	2.24	15.71	02.05.2007
ОФЗ 25059	99.90	-0.10	6.27	19.01.2011	1436	1	5 154 840	3.34	15.21	25.04.2007
ОФЗ 25060	99.70	-0.15	6.08	29.04.2009	806	3	7 082 428	2.07	14.46	02.05.2007
ОФЗ 25061	0.00	0.00	6.12	05.05.2010	1177	0	0	0.95	13.35	02.05.2007
ОФЗ 26176	0.00	0.00	0.00	20.11.2007	280	0	0	4.6	19.95	20.11.2007
ОФЗ 26177	0.00	0.00	0.00	20.11.2008	646	0	0	4.49	19.95	22.11.2007
ОФЗ 26178	0.00	0.00	0.00	20.11.2009	1011	0	0	4.44	19.95	23.11.2007
ОФЗ 26198	97.95	-0.05	6.43	02.11.2012	2089	8	29 090 961	16.6	60	04.11.2007
ОФЗ 26199	99.40	-0.07	6.38	11.07.2012	1975	3	32 901 450	4.51	15.21	18.04.2007
ОФЗ 27019	101.84	-0.06	5.60	18.07.2007	155	3	76 389 820	7.4	49.86	18.07.2007
ОФЗ 27020	0.00	0.00	6.27	08.08.2007	176	0	0	1.64	49.86	08.08.2007
ОФЗ 27025	100.20	-0.03	5.49	13.06.2007	120	5	34 070 501	10.19	14.96	14.03.2007
ОФЗ 27026	0.00	0.00	5.99	11.03.2009	757	0	0	11.89	17.45	14.03.2007
ОФЗ 28002	0.00	0.00	4.13	12.03.2008	393	0	0	41.92	49.86	14.03.2007
ОФЗ 28003	0.00	0.00	5.60	16.04.2008	428	0	0	32.33	49.86	18.04.2007
ОФЗ 28004	0.00	0.00	5.48	13.05.2009	820	0	0	24.66	49.86	16.05.2007
ОФЗ 28005	0.00	0.00	5.48	03.06.2009	841	0	0	18.9	49.86	06.06.2007
ОФЗ 46001	103.50	-0.04	5.71	10.09.2008	575	8	55 875 180	16.99	24.93	14.03.2007
ОФЗ 46002	109.60	-0.36	6.29	08.08.2012	2003	3	7 510 554	44.63	44.88	14.02.2007
ОФЗ 46003	110.40	-0.01	6.14	14.07.2010	1247	1	9 384 000	7.4	49.86	18.07.2007
ОФЗ 46005	0.00	0.00	7.08	09.01.2019	4348	0	0	0	0	
ОФЗ 46010	0.00	0.00	7.08	17.05.2028	7764	0	0	0	0	13.06.2007
ОФЗ 46011	0.00	0.00	6.81	20.08.2025	6763	0	0	0	0	12.09.2007
ОФЗ 46012	0.00	0.00	7.04	05.09.2029	8240	0	0	2.55	7.03	03.10.2007
ОФЗ 46014	109.05	-0.17	6.43	29.08.2018	4215	1	1 803 687	37.73	44.88	14.03.2007
ОФЗ 46017	105.82	-0.17	6.57	03.08.2016	3459	3	2 463 608	20.96	21.19	14.02.2007
ОФЗ 46018	110.80	-0.31	6.61	24.11.2021	5398	10	38 280 639	15.29	22.44	14.03.2007
ОФЗ 46020	102.10	-0.20	6.85	06.02.2036	10585	17	113 773 576	34.22	34.41	14.02.2007
ОФЗ 48001	0.00	0.00	7.08	31.10.2018	4278	0	0	19.11	77.29	14.11.2007



## Контактная информация

### ОАО «Брокерский дом Открытие»

129010, Москва, Протопоповский переулок. д.19/10

Телефон: (095) 232-99-66. Факс: (095) 956-47-00

<http://www.bdopen.ru> e-mail [info@open.ru](mailto:info@open.ru)

<b>Отдел по работе с клиентами</b>	<b>Тужилова Жанна</b> Начальник отдела	Тел.232-99-66 Добавочный 1165	<a href="mailto:zhanna@open.ru">zhanna@open.ru</a>
	<b>Горячева Анна</b> специалист	Добавочный 1169	<a href="mailto:Goryacheva@open.ru">Goryacheva@open.ru</a>
	<b>Кузовкина Ольга</b> специалист	Добавочный 1228	<a href="mailto:Kuzovkina@open.ru">Kuzovkina@open.ru</a>
<b>Отдел торговых операций</b>	<b>Григорий Аксенов</b> начальник отдела	Тел.232-99-66 Добавочный 1124	<a href="mailto:Agb@open.ru">Agb@open.ru</a>
	<b>Томилин Андрей</b> трейдер ММВБ	Тел. 777-34-87	<a href="mailto:Tomilin@open.ru">Tomilin@open.ru</a>
	<b>Гневко Дмитрий</b> трейдер ММВБ	Тел. 777-34-87	<a href="mailto:Dima@open.ru">Dima@open.ru</a>
	<b>Костюк Константин</b> трейдер срочный рынок ФОРТС	Тел. 745-86-57	<a href="mailto:Kostuk@open.ru">Kostuk@open.ru</a>
	<b>Калачев Владислав</b> котировки опционов по запросу	Тел. 232-99-66 Добавочный 1139	<a href="mailto:kvlad@open.ru">kvlad@open.ru</a>
<b>Аналитическое управление</b>	<b>Шехмаматьев Халиль</b> Начальник управления	добавочный 1573	<a href="mailto:sha@open.ru">sha@open.ru</a>
	<b>Мильчакова Наталья</b> Начальник отдела фундаментального анализа	добавочный 1569	<a href="mailto:n.milchakova@open.ru">n.milchakova@open.ru</a>
	<b>Афонин Александр</b> аналитик по облигациям	добавочный 1571	<a href="mailto:afonin@open.ru">afonin@open.ru</a>
	<b>Пивень Валерий</b> начальник отдела рыночной аналитики аналитик по международным рынкам и макроэкономике	добавочный 1575	<a href="mailto:valerypiven@open.ru">valerypiven@open.ru</a>
	<b>Тищенко Кирилл</b> аналитик по телекомам	добавочный 1572	<a href="mailto:tkv@open.ru">tkv@open.ru</a>
	<b>Кривохижин Сергей</b> аналитик по металлургии	добавочный 1574	<a href="mailto:ksy@open.ru">ksy@open.ru</a>

Информация, содержащаяся в данном обзоре, предназначена исключительно для сведения клиентов компании, при этом она носит сугубо информационный характер и не является предложением о покупке или продаже ценных бумаг. Несмотря на то, что сведения, представленные в данном обзоре, были отобраны тщательным образом, «Брокерский дом Открытие» не претендует на полноту и точность предоставленных данных. Кроме того, Компания не берет на себя обязательства регулярно обновлять информацию, которая содержится в обзоре или исправлять возможные неточности. /Аналитический отдел тел 232-9966, mail: [research@open.ru](mailto:research@open.ru).