

**Новости**

▪ ЗАО "СТИН-финанс" установило в понедельник ставку 3-го купона 3-летних облигаций 1-й серии объемом 300 млн. рублей на уровне 16% годовых. Ставка 4-го купона приравнена к величине 3-го. Величина выплат на одну бумагу номиналом 1 тыс. рублей по 3-4-му купонам будет равна 79,78 рубля. Ставки 5-6-го купонов будут определены эмитентом позже.

▪ ОАО "Российские коммунальные системы" (РКС) рассматривает возможность размещения в 2007 году второго выпуска облигаций объемом 3-5 млрд. рублей и сроком обращения 5 лет, сообщил председатель правления компании Михаил Слободин. По его словам, сейчас этот выпуск "обсуждается на уровне стратегии" и решение о его размещении пока не принято.

▪ Совет директоров ОАО "НПО "Сатурн" 10 марта установил ставку 3-го купона 3-летних облигаций 1-й серии объемом 3 млрд. рублей на уровне 9% годовых. Ставка 4-го купона приравнена к величине 3-го. Величина выплат на одну бумагу номиналом 1 тыс. рублей по 3-му купону составит 44,88 рубля, по 4-му - 45,12 рубля. Общий размер выплат в счет погашения 3-го и 4-го купонов составит 67,32 млн. рублей и 67,68 млн. рублей соответственно.

▪ ЗАО "Строительное объединение М-Индустрия" (Санкт-Петербург) планирует разместить по открытой подписке дебютный выпуск облигаций на сумму 1 млрд. рублей. Срок обращения ценных бумаг, размещение которых состоится на ФБ ММВБ, составит 5 лет. Полученные деньги эмитент планирует направить на финансирование инвестиционных проектов по строительству жилых комплексов в Северо-Западном федеральном округе, а также в Краснодарском крае.

**Корпоративные и муниципальные облигации**

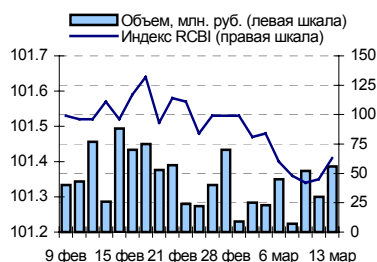
В понедельник котировки рублевых облигаций колебались в рамках бокового тренда. Поддержку рынку оказывала благоприятная обстановка с рублевой ликвидностью в банковской системе, помимо этого позитивное воздействие на рынок рублевых бумаг оказывала стабильная обстановка на валютном рынке и рынке российских еврооблигаций, цены которых прекратили снижаться на фоне стабилизации котировок американских казначейских обязательств. Однако ожидание дальнейшего роста доходностей американских бумаг препятствовало повышению цен российских облигаций. Объем торгов по сравнению с предыдущим днем практически не изменился и составил 6 млрд. руб. против 6,3 млрд. руб. днем ранее.

Существенных изменений на рынке рублевых облигаций сегодня не ожидается. Высокая рублевая ликвидность и достаточно стабильная обстановка на внешних рынках будут оказывать позитивное влияние на котировки рублевых бумаг, однако накануне налоговых выплат, запланированных на завтра, цены долговых бумаг могут снизиться.

**События рынка рублевых облигаций на ближайшие дни**

Дата	Выпуск	Событие
14	Волга 1	Выплата по 4-му купону Ставка купона: 12% годовых
	РусТекстиль 1	Выплата по 5-му купону Ставка купона: 18.8% годовых
	ЭФКО 1	Оферта по цене 100.75% номинала
	Костромск обл. 4	Выплата по 4-му купону Ставка купона: 13% годовых
	Севкаб-Фин 2	Выплата по 1-му купону Ставка купона: 11.5% годовых
	Нутринвестхолд	Выплата по 3-му купону Ставка купона: 12% годовых
	ЮТэйр-Финанс	Размещение на ММВБ облигаций

**Индекс корпоративных облигаций ММВБ (RCBI)**



**Ближайшие оферты и погашения**

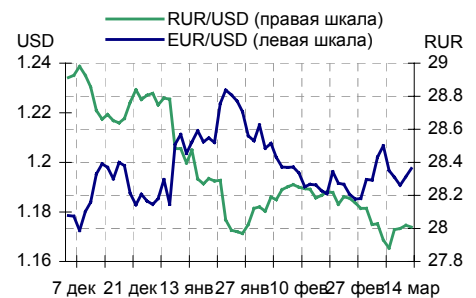
Бумага	Дох-ть	Цена	НКД	Дней до погашения/оферты
Парнас-М 1	13.19	100.00	31.09	1
Полиметал1	13.13	100.08	81.04	7
ЛСР 01 обл	22.12	99.80	65.97	9
Зенит 1обл	8.50	100.00	40.05	10
ВТБ - 4 об	5.80	99.98	26.39	10
СатурнНПО	5.94	100.10	54.19	14
АК БАРС-01	2.39	100.40	38.33	22
ЮТК-03 об.	10.55	100.12	52.91	25
СлавИнв 01	10.95	99.89	38.73	36
ЛекФин 1об	5.64	101.00	61.15	37

Курсив – наличие оферты.

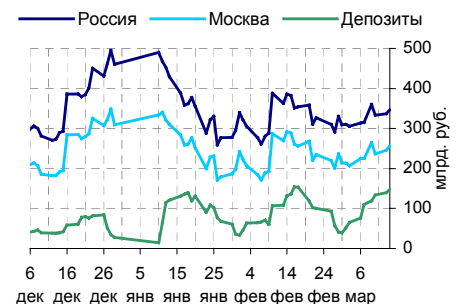
**Основные индикаторы**

	Значение	изм.
RUR/USD	28.0079	-0.0124
RUR/EUR	33.4862	0.0916
EUR/USD	1.1975	0.0033
	изм. б.п.	
RCBI	101.41	6
MIACR 1 день, %	1.04	-24
Москва 39, YTM % год.	6.79	-4
RUS30, YTM % год.	5.88	0
UST10, YTM % год.	4.78	0
<b>Остатки на к/с, млрд. руб.</b>	изм. %	
по России	347	2.91
по Москве	257	4.81
<b>Депозиты банков</b>	147.8	5.65
<b>Объем торгов, млн. руб.</b>		
Биржа	544	-56.86
РПС	5 434	7.48
РЕПО	39	0.00

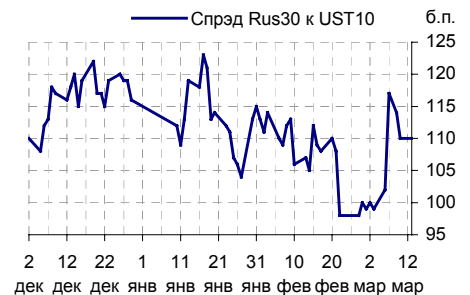
**Курсы валют**



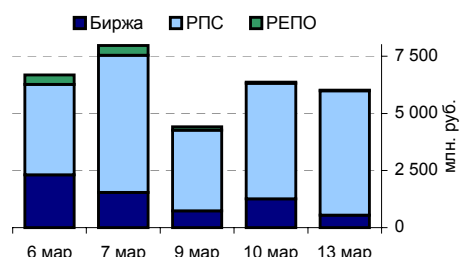
**Остатки на к/с, млрд. руб.**



**Спрэд Россия 30 и US Treasures 10**



**Объем торгов на ММВБ, млн. руб.**



## Ежедневный обзор рынка рублевых облигаций

### Корпоративные облигации

#### Лидеры роста/падения\*

	УТМ	Цена закр.	НКД	До погаш.	Оборот, руб.	Кол-во сделок	Измен. цены, %
МартаФин 2	10.2	102.01	30.9	1 364	1 377 135	1	2.01
Аладушкин1	9	102.95	1.32	360	1 853 100	1	1.18
ИнкомЛада1	9.85	105	5.87	619	3 756 505	7	0.86
СевСтАвто	8.05	102.75	14.18	1 410	521 970	10	0.54
МедведьФ 1	11.91	101.2	1.92	1 633	1 892 768	6	0.40
АвтобанИн	13.33	100.81	29.78	925	13 145 032	2	0.30
ОМЗ - 4 об	7.19	103.25	4.29	1 081	174 251	3	0.24
НОВАТЭК1об	8.36	100.8	26.27	262	7 056 000	1	0.23
ФСК ЕЭС-03	7.52	99.3	16.92	1 005	9 930 992	4	0.20
ЛОМО-02 об	12.67	100.55	24.12	120	671 794	8	0.20
	УТМ	Цена закр.	НКД	До погаш.	Оборот, руб.	Кол-во сделок	Измен. цены, %
РусТекс 2	13.7	99.05	1.4	1 088	495 325	3	-0.90
ЮТэйр-Ф 01	10.88	100	32.1	254	500 000	11	-0.50
Промсвб-04	7.12	100.4	35.62	598	373 488	1	-0.50
Сибкадем1	9.26	100.1	19.44	388	1 001 000	1	-0.40
ГТ-ТЭЦ 2об	10.75	100.5	27.74	101	2 090 546	6	-0.30
МартаФин 1	12.2	105.59	44.32	801	10 620 342	2	-0.29
УралВагЗФ2	9.7	99.81	40.73	1 667	499 050	1	-0.29
ЛСР 01 обл	22.12	99.8	65.97	738	3 464 126	6	-0.28
Искитим-01	12.54	103.54	36.36	286	11 618 302	3	-0.25
НижЛенИнв2	12.55	100.9	28.85	1 193	1 270 730	5	-0.25

#### Лидеры по обороту\*

	УТМ	Цена закр.	НКД	До погаш.	Оборот, руб.	Кол-во сделок	Измен. цены, %
РуссНефть1	9.09	100.83	22.05	1 733	34 467 845	7	0.02
ВБД ПП 1об	0	100.2	47.12	29	31 236 355	6	0.18
КрВост-Инв	8.84	102.55	5.36	349	22 559 600	2	0.05
АВТОВАЗоб3	7.82	100.55	20.2	1 562	19 301 229	16	0.05
УралСвзИнв6	7.19	102.4	21.47	127	17 559 476	5	-0.05
ВолгоБур01	10.89	100.25	46.22	940	14 033 610	4	0.05
ТНК ВР 01	6.31	106	43.15	260	13 632 253	4	-0.14
ВТБ - 4 об	6.34	99.98	26.39	1 102	13 243 351	4	-0.01
АвтобанИн	13.33	100.81	29.78	925	13 145 032	2	0.30
Импэксб-3	8.06	101.45	31.17	1 341	12 478 700	5	-0.05

### Муниципальные облигации

#### Лидеры роста/падения\*

	УТМ	Цена закр.	НКД	До погаш.	Оборот, руб.	Кол-во сделок	Измен. цены, %
ЛенОбл-Зоб	7.16	134	32.18	3 189	22 782	3	3.88
МГор44-об	6.78	111.5	21.64	3 390	446 000	1	0.36
НижгорОбл2	7.3	105.25	37.36	965	4 896 887	6	0.35
НижгорОбл1	7.3	102.9	12.93	233	23 666	2	0.29
Новсиб 2об	6.86	103.79	1.97	269	42 552	2	0.28
ЯрОбл-03	7.28	103.15	26.7	249	43 323	1	0.24
Мос.обл.5в	7.05	108.6	32.88	1 478	2 086 138	5	0.23
МГор40-об	6.13	106.15	12.6	592	872 551	3	0.19
МГор39-об	6.79	111.4	13.97	3 052	22 263 297	6	0.18
Хабаровск5	7.1	101.75	20.19	206	45 756	3	0.15
	УТМ	Цена закр.	НКД	До погаш.	Оборот, руб.	Кол-во сделок	Измен. цены, %
Томск 1	12.54	100	4.14	619	32 200	1	-4.67
Самара03-1	20.12	98	22.68	113	9 800	1	-3.82
КОМИ 8в об	7.93	98.8	1.73	3 552	7 022 108	5	-0.56
Новсиб 3об	7.62	114.36	22.08	1 219	9 149	1	-0.56
МГор36-об	6.41	109.2	23.83	1 009	1 092	1	-0.46
НовсибОбл2	7.56	109.5	4.01	626	101 975	2	-0.45
НовсибОбл1	7.4	102.29	16.27	136	1 410 437	6	-0.25
ЯрОбл-04	7.36	109.1	33.45	1170	218 200	1	-0.24
ЯНАО-1 об	7.07	107	10.85	874	11 246 100	12	-0.19
Мос.обл.4в	7.2	111.05	14.47	1135	4 265 579	3	-0.11

#### Лидеры по обороту\*

	УТМ	Цена закр.	НКД	До погаш.	Оборот, руб.	Кол-во сделок	Измен. цены, %
Чувашия-04	7.39	113.6	56.75	1110	25 312 938	11	-0.04
МГор39-об	6.79	111.4	13.97	3052	22 263 297	6	0.18
ЯНАО-1 об	7.07	107	10.85	874	11 246 100	12	-0.19
ТверОбл об	7.3	106.61	8.33	255	9 492 455	8	-0.08
КОМИ 8в об	7.93	98.8	1.73	3552	7 022 108	5	-0.56
НижгорОбл2	7.3	105.25	37.36	965	4 896 887	6	0.35
Уфа-2004об	8.15	104.05	26.65	813	4 862 233	3	0.00
Мос.обл.4в	7.2	111.05	14.47	1135	4 265 579	3	-0.11
ЯрОбл-02	7.19	107.3	25.1	477	2 360 600	2	0.09
Мос.обл.5в	7.05	108.6	32.88	1478	2 086 138	5	0.23

\* - По итогам торгов на ММВБ

**Ежедневный обзор рынка рублевых облигаций**
**Итоги торгов корпоративными и региональными облигациями на ММВБ\* (13.03.2006)**

	Цена, % от номинала	Изм. НКД, руб.	Изм. цены, %	Доходность к погашению, % годовых	Объем торгов, руб.	Кол-во сделок	Погашение
<b>Телекоммуникации</b>							
ВымпКомФ-1	100.50	32.01	0	6.99	0	0	16.05.2006
СибТлк-3об	102.31	23.44	0.04	7.36	2 609 875	2	14.07.2006
СЗТелек3об	103.10	2.79	0	7.75	0	0	24.02.2011
СМАРТС 03	100.40	61.81	0.1	13.53	479 274	6	29.09.2009
Таттелеком	103.50	10.44	0.05	8.76	144 970	1	06.05.2007
УралСвзИн6	102.45	21.47	-0.05	7.19	17 559 476	5	18.07.2006
ЦентрТел-3	102.15	60.23	0	8.11	0	0	15.09.2006
ЦентрТел-4	115.75	9.07	-0.04	-1	5 785 000	1	21.08.2009
ЮТК-02 об.	100.09	9.49	-0.04	10.69	11 000 500	2	07.02.2007
ЮТК-03 об.	100.15	52.91	-0.03	10.55	370 444	3	10.10.2009
<b>Банки</b>							
АК БАРС-01	100.40	38.33	0	2.39	0	0	05.04.2006
Зенит 1обл	100.00	40.05	0	8.53	0	0	24.03.2007
РОСБАНК-1	101.45	7.10	-0.06	7.8	1 013 900	1	15.02.2009
РусСтанд-2	102.05	34.23	-0.57	8.12	1 015	1	14.06.2006
РусСтанд-3	100.35	4.37	0	7.71	0	0	22.08.2007
ТатфондБ 2	100.30	44.42	0.1	8.34	1 390 465	3	26.04.2006
ХКФ Банк-2	99.90	27.48	0.05	8.86	2 498 750	1	11.05.2010
<b>Добывающие</b>							
ГАЗПРОМ А3	101.55	10.89	0.34	5.87	1 019	1	18.01.2007
ГАЗПРОМ А5	102.05	31.77	0	6.29	0	0	09.10.2007
ГАЗПРОМ А6	99.85	6.09	0	7.12	0	0	06.08.2009
Лукойл2обл	101.40	22.05	0.12	6.89	1 833 551	7	17.11.2009
НГК ИТЕРА	100.98	25.64	0.01	9.31	1 110 890	2	07.12.2007
<b>Легкая промышленность</b>							
Балтимор01	95.01	0.22	0	12.33	0	0	05.09.2006
ВБД ПП 1об	100.20	47.12	0.18	0	31 236 355	6	11.04.2006
КрВост-Инв	102.50	5.36	0.05	8.84	22 559 600	2	25.02.2007
ОГО-агро-1	101.57	60.73	-0.12	14.09	568 264	8	22.04.2007
РусТекстил	103.50	93.22	0	11.74	0	0	12.09.2006
СанИнтБрюФ	102.55	9.62	0	6.89	0	0	15.08.2006
<b>Металлургия</b>							
Мечел ТД-1	101.15	28.01	0	7.24	0	0	12.06.2009
МечелСГ1об	100.51	31.92	0	8.1	0	0	22.11.2007
ОМК 1 об	102.55	23.95	0	8.09	0	0	12.06.2008
РусАлФ-2в	101.00	24.77	0	7.22	0	0	20.05.2007
ТЧМ 02обл.	100.05	30.44	-0.05	11.13	5 858 000	7	02.12.2007
ЧТПЗ 01об	102.40	21.34	0.1	8.43	5 116 590	5	16.06.2010
<b>Машиностроение</b>							
АВТОВАЗ об	101.65	6.55	-0.15	7.62	125 830	3	13.08.2008
ГТ-ТЭЦ 2об	100.80	27.74	-0.3	10.75	2 090 546	6	22.06.2006
ИжАвто-01	99.00	52.77	0	12.13	0	0	14.03.2007
МиГ-Ф обл.	100.15	27.62	0.2	10.42	121 148	6	03.06.2009
ОМЗ - 4 об	103.00	4.29	0.24	7.19	174 251	3	26.02.2009
<b>Энергетика</b>							
Башкирэн2в	101.55	4.68	0	7.92	515 874	10	22.02.2007
Ленэнерго01	101.50	40.44	0	8.97	6 090 000	2	19.04.2007
СвердлЭн-1	101.30	3.16	0	9.27	0	0	01.03.2007
ФСК ЕЭС-01	103.10	20.01	-0.08	7.06	10 302 000	1	18.12.2007
<b>Муниципальные</b>							
КОМИ 7в об	107.50	36.16	0	8.17	0	0	22.11.2013
ЛенОбл-3об	129.00	32.18	3.88	7.16	22 782	3	05.12.2014
МГор39-об	111.20	13.97	0.18	6.79	22 263 297	6	21.07.2014
Мос.обл.4в	111.17	14.47	-0.11	7.2	4 265 579	3	21.04.2009
Мос.обл.5в	108.35	32.88	0.23	7.05	2 086 138	5	30.03.2010
НижгорОбл1	102.60	12.93	0.29	7.3	23 666	2	01.11.2006
Новсиб 2об	103.50	1.97	0.28	6.86	42 552	2	07.12.2006
НовсибОбл2	110.00	4.01	-0.45	7.56	101 975	2	29.11.2007
ЯрОбл-03	102.90	26.70	0.24	7.28	43 323	1	17.11.2006

\* - наиболее ликвидными выпусками.

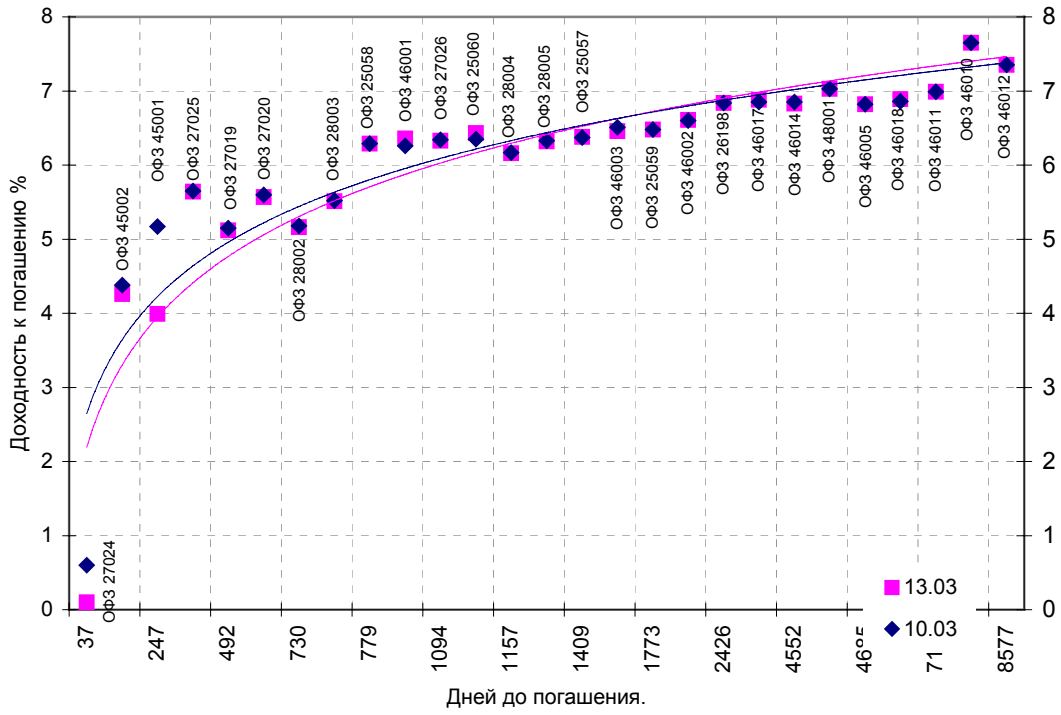
## Ежедневный обзор рынка рублевых облигаций

### Государственные облигации

На рынке облигаций федерального займа в понедельник существенных изменений не происходило. Снижение котировок ОФЗ вслед за российскими еврооблигациями прекратилось на фоне стабилизации цен американских казначейских обязательств, в результате чего цены отдельных выпусков ОФЗ начали повышаться. Объем торгов на рынке ОФЗ 13 марта составил 441,96 млн. рублей против 850,64 млн. рублей в пятницу. Средневзвешенная доходность рынка ОФЗ-АД и ОФЗ-ФД снизилась на 3 базисных пункта и составила 6,63% годовых.

Выпуск	Цена последн. сделки, % от. ном.	Изм-е цены, %	Доходн., % год	Дата погашения	Дней до погашения	Кол-во сделок	Оборот, руб.	НКД, руб.	Размер купона, руб.	Дата выпл. куп., гтггммдд
ОБР 04002	0.00	0.00	55.25	23.06.2009	1198	0	0	0	0	0
ОБР 04003	98.91	0.07	4.28	22.09.2009	1289	2	28 664 973	0	0	0
ОФЗ 25057	103.99	-0.01	6.38	20.01.2010	1409	2	47 830	9.53	18.45	20060426
ОФЗ 25058	100.30	0.00	6.29	30.04.2008	779	9	63 862 604	6.91	15.71	20060503
ОФЗ 25059	0.00	0.00	6.48	19.01.2011	1773	0	0	7.86	15.21	20060426
ОФЗ 25060	98.65	-0.20	6.43	29.04.2009	1143	1	9 865 000	6.36	14.46	20060503
ОФЗ 26175	0.00	0.00	0.00	20.11.2006	252	0	0	6.14	19.95	20061120
ОФЗ 26176	0.00	0.00	0.00	20.11.2007	617	0	0	6.08	19.95	20061121
ОФЗ 26177	0.00	0.00	0.00	20.11.2008	983	0	0	5.97	19.95	20061123
ОФЗ 26178	0.00	0.00	0.00	20.11.2009	1348	0	0	5.92	19.95	20061124
ОФЗ 26198	0.00	0.00	6.84	02.11.2012	2426	0	0	21.21	60	20061104
ОФЗ 27019	0.00	0.00	5.12	18.07.2007	492	0	0	14.79	49.86	20060719
ОФЗ 27020	0.00	0.00	5.57	08.08.2007	513	0	0	9.04	49.86	20060809
ОФЗ 27024	0.00	0.00	0.10	19.04.2006	37	0	0	10.35	17.45	20060419
ОФЗ 27025	0.00	0.00	5.64	13.06.2007	457	0	0	17.07	17.45	20060315
ОФЗ 27026	0.00	0.00	6.33	11.03.2009	1094	0	0	18.29	18.7	20060315
ОФЗ 28002	0.00	0.00	5.16	12.03.2008	730	0	0	49.31	49.86	20060315
ОФЗ 28003	0.00	0.00	5.51	16.04.2008	765	0	0	39.72	49.86	20060419
ОФЗ 28004	0.00	0.00	6.16	13.05.2009	1157	0	0	32.05	49.86	20060517
ОФЗ 28005	0.00	0.00	6.32	03.06.2009	1178	0	0	26.3	49.86	20060607
ОФЗ 45001	102.55	0.44	3.99	15.11.2006	247	1	88 706	3.56	12.47	20060517
ОФЗ 45002	0.00	0.00	4.26	02.08.2006	142	0	0	3.29	14.96	20060802
ОФЗ 46001	106.20	-0.19	6.36	10.09.2008	912	7	53 100 009	24.38	24.93	20060315
ОФЗ 46002	110.40	-0.09	6.61	08.08.2012	2340	5	19 964 382	7.12	49.86	20060816
ОФЗ 46003	112.20	0.13	6.46	14.07.2010	1584	1	1 122 000	14.79	49.86	20060719
ОФЗ 46005	0.00	0.00	6.82	09.01.2019	4685	0	0	0	0	0
ОФЗ 46010	0.00	0.00	7.65	17.05.2028	8101	0	0	0	0	20060614
ОФЗ 46011	0.00	0.00	6.99	20.08.2025	7100	0	0	0	0	20060913
ОФЗ 46012	0.00	0.00	7.35	05.09.2029	8577	0	0	5.28	12.08	20061004
ОФЗ 46014	108.95	0.05	6.83	29.08.2018	4552	6	82 803 092	49.31	49.86	20060315
ОФЗ 46017	105.50	-0.19	6.88	03.08.2016	3796	1	171 965	6.41	22.44	20060517
ОФЗ 46018	110.30	-0.18	6.89	24.11.2021	5735	8	186 038 650	23.16	23.68	20060315
ОФЗ 46020	100.06	0.06	7.02	06.02.2036	10922	3	24 900 941	4.95	34.65	20060816
ОФЗ 48001	0.00	0.00	7.03	31.10.2018	4615	0	0	25.64	79.78	20061115

Кривая доходности государственных облигаций



**Контактная информация**

ОАО «Брокерский дом Открытие»,  
105066 Москва, ул. Александра Лукьянова д. 3.  
Телефон: (095) 232-99-66  
Факс: (095) 956-47-00  
[www.open.ru](http://www.open.ru)  
[info@open.ru](mailto:info@open.ru)

Отдел по работе с клиентами	<b>Тужилова Жанна</b> Начальник отдела	Тел.232-99-66 добавочный 165	<a href="mailto:zhanna@open.ru">zhanna@open.ru</a>
	<b>Горячева Анна</b> специалист	добавочный 169	<a href="mailto:Goryacheva@open.ru">Goryacheva@open.ru</a>
	<b>Кузовкина Ольга</b> специалист	добавочный 228	<a href="mailto:Kuzovkina@open.ru">Kuzovkina@open.ru</a>
Отдел торговых операций	<b>Григорий Аксенов</b> начальник отдела	Тел.232-99-66 добавочный 124	<a href="mailto:Agb@open.ru">Agb@open.ru</a>
	<b>Томилин Андрей</b> трейдер ММВБ	Тел. 777-34-87	<a href="mailto:Tomilin@open.ru">Tomilin@open.ru</a>
	<b>Гневко Дмитрий</b> трейдер ММВБ	Тел. 777-34-87	<a href="mailto:Dima@open.ru">Dima@open.ru</a>
	<b>Костюк Константин</b> трейдер срочный рынок ФОРТС	Тел. 745-86-57	<a href="mailto:Kostuk@open.ru">Kostuk@open.ru</a>
	<b>Калачев Владислав</b> котировки опционов по запросу	Тел. 232-99-66 добавочный 139	<a href="mailto:kvlad@open.ru">kvlad@open.ru</a>
Аналитическое управление	<b>Шехмаматьев Халиль</b> Начальник управления	добавочный 230	<a href="mailto:sha@open.ru">sha@open.ru</a>
	<b>Мильчакова Наталья</b> Начальник отдела фундаментального анализа	добавочный 210	<a href="mailto:n.milchakova@open.ru">n.milchakova@open.ru</a>
	<b>Афонин Александр</b> аналитик по облигациям	добавочный 173	<a href="mailto:afonin@open.ru">afonin@open.ru</a>
	<b>Пивень Валерий</b> аналитик по международным рынкам	добавочный 232	<a href="mailto:valerypiven@open.ru">valerypiven@open.ru</a>
	<b>Каленкович Алексей</b> аналитик по производным инструментам	добавочный 231	<a href="mailto:kalenkovich@open.ru">kalenkovich@open.ru</a>
	<b>Тищенко Кирилл</b> аналитик	Добавочный 127	

Информация, содержащаяся в данном обзоре, предназначена исключительно для сведения клиентов компании, при этом она носит сугубо информационный характер и не является предложением о покупке или продаже ценных бумаг. Несмотря на то, что сведения, представленные в данном обзоре, были отобраны тщательным образом, «Брокерский дом Открытие» не претендует на полноту и точность предоставленных данных. Кроме того, Компания не берет на себя обязательства регулярно обновлять информацию, которая содержится в обзоре или исправлять возможные неточности. /Аналитический отдел тел 232-9966, mail: [research@open.ru](mailto:research@open.ru).