

Новости

- Выпуск 3-летних облигаций банка "Глобэкс" первой серии на 2 млрд рублей полностью размещен в ходе аукциона. Ставка первого купона установлена в размере 11% годовых, что соответствует доходности облигаций к годовой оферте в размере 11,3% годовых.
- ООО "Спортмастер Финанс" намерено выпустить облигации первой серии на 3 млрд рублей сроком обращения 3 года. Облигационный заем обеспечен поручительством со стороны ООО "Спортмастер", ООО "Илион", ООО "Спортландия" и ООО "Тагис".
- Правление "Хоум кредит энд финанс банк" (ХКФ банка) определило ставку седьмого купона облигаций третьей серии на 3 млрд рублей в размере 9,45% годовых. В рамках погашения 7-го купона на одну облигацию номинальной стоимостью 1 тыс. рублей будет выплачено 23,56 рубля, общий размер выплат по седьмому купону составит 70,68 млн рублей.
- ОАО "Волга" (Балахнинский ЦБК, Нижегородская область) во вторник погасило трехлетний облигационный заем на 1,5 млрд рублей и выплатило 89,76 млн рублей в счет погашения последнего, шестого, купона облигаций. Купонная выплата на одну ценную бумагу номиналом 1 тыс. рублей составила 59,84 рубля, что соответствует ставке купона 12% годовых.

Корпоративные и муниципальные облигации

Во вторник котировки рублевых облигаций продолжили движение в рамках бокового тренда. На рынок воздействовали неоднозначные факторы, что привело к отсутствию единой тенденции. Давление на котировки продолжила оказывать неблагоприятная обстановка на денежном рынке, где, несмотря на достаточно большой объем остатков на корсчетах в ЦБ ставки по межбанковским кредитам не опускались. Поддержку рынку оказывали внешние факторы – повышение котировок российских еврооблигаций на фоне роста американских госбумаг и укрепление рубля.

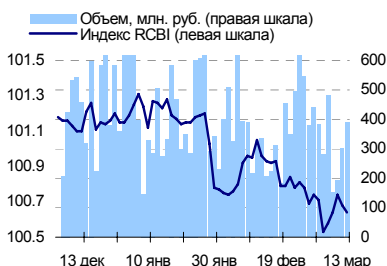
Объем торгов во вторник немного снизился и составил 9,5 млрд рублей против 12,4 млрд рублей днем ранее.

Сегодня котировки рублевых бумаг продолжают двигаться в рамках бокового тренда. Поддержку долговым бумагам будет оказывать избыток рублей в банковском секторе, однако сохраняющиеся при этом высокие ставки и по межбанковским кредитам будут сдерживать инвесторов.

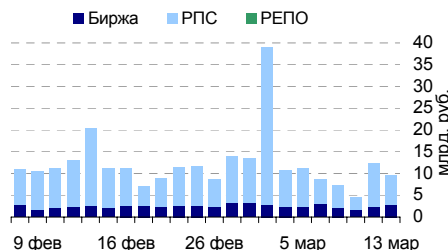
События рынка рублевых облигаций на ближайшие дни

Дата	Выпуск	Купон, Событие	Объем, млн руб
14	Ижмаш-Авто 1	53.35	64.02
	Финанс Интернешнл	37.4	93.50
	Воронежская обл. 1	32.41	19.45
	ЮТК 4	22.44	112.20
	ЕБРР	14.96, Оферта	112.20
	ОФЗ 46018 АД	Размещение на ММВБ	13 000.00
	ОФЗ 46020 АД	Размещение на ММВБ	12 000.00

Индекс корпоративных облигаций ММВБ (RCBI)



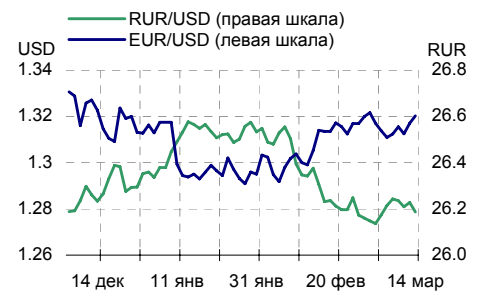
Объем торгов на ММВБ, млн. руб.



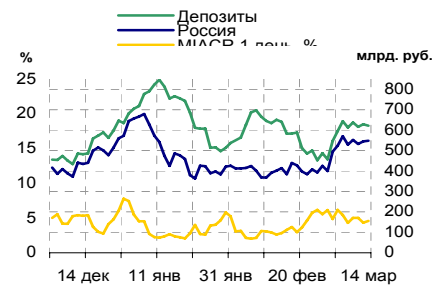
Основные индикаторы

	Значение	изм.
RUR/USD	26.1873	-0.0405
RUR/EUR	34.4808	0.0516
EUR/USD	1.3203	0.0032
изм. б.п.		
RCBI	100.64	-4
MIACR 1 день, %	4.57	25
Москва 39, УТМ % год.	6.67	0
RUS30, УТМ % год.	5.65	0
UST10, УТМ % год.	4.47	-8
изм. %		
Остатки на к/с, млрд. руб.		
по России	547.6	0.48
по Москве	431.6	-1.01
Депозиты банков	73.6	-11.64
Объем торгов, млн. руб.		
Биржа	2 734	13.64
РПС	6 821	-31.86
РЕПО	0	0.00
ОФЗ	304	34.57

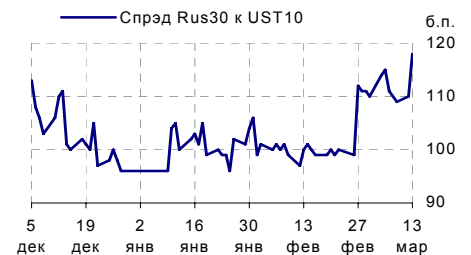
Курсы валют



Остатки на к/с, млрд. руб.



Спрэд Россия 30 и US Treasures 10



Спрэд ОФЗ 46017 и Россия 30



Ежедневный обзор рынка рублевых облигаций

Корпоративные облигации

Лидеры роста/падения*

	YTM	Цена закр.	НКД	До погаш.	Оборот, руб.	Кол-во сделок	Измен. цены, %
Югтранзит2	12.2	99.89	33.08	623	344 621	1	2.93
МКХ-02	12.22	100	4.95	896	5 180 000	2	1.01
РусТекс 2	13.91	99.1	1.48	723	6 732	2	0.92
РусСтанд-7	8.15	100.49	39.12	1 652	2 684 087	2	0.84
ПятерочкаФ	8.34	108.95	37.02	1 156	1 125 684	7	0.73
ИнтеграФ-2	10.29	101.5	28.73	1 722	8 116 000	4	0.50
САНОС-02об	2.01	105.3	32.6	973	59 882 094	8	0.43
СтрГлиз 01	-131.19	124.5	11.51	1 143	157 260	3	0.40
МарийНПЗ 2	12.41	99.9	26.96	1 374	206 793	5	0.40
АптЗби6 об	9.6	101	18.97	840	13 171 616	6	0.35
СевКаб обл	13.08	100	21.58	207	1 632 209	3	-1.09
ОСТ-2об	52.95	95.1	43.82	422	10 024 766	18	-0.94
Сахатрнфг1	12.03	100.2	31.62	995	1 002	1	-0.89
НовЧерем 2	17.37	99.5	16.11	406	1 895 470	33	-0.72
Нидан-Инв1	11.2	99.95	34.92	64	1 000	1	-0.65
РуссНефть1	18.76	87.33	22.3	1 368	12 638 712	14	-0.65
Кедр-01	0	99.5	21.11	206	995	1	-0.45
Синергия-1	12.77	99	40.75	771	990 000	1	-0.45
ТехИнвст-1	10.71	99.48	28.22	1 535	96 769 311	8	-0.42
БанкСОЮ301	8.06	101.5	11.91	408	5 111 740	4	-0.38

Лидеры по обороту*

	YTM	Цена закр.	НКД	До погаш.	Оборот, руб.	Кол-во сделок	Измен. цены, %
МиГ-Ф обл.	7.9	100.6	27.9	813	100 600 000	1	-0.05
ТехИнвст-1	10.71	99.48	28.22	1 535	96 769 311	8	-0.42
ВлгТлкВТ-4	7.76	101.01	0	2 366	65 222 062	10	0.06
САНОС-02об	2.01	105.3	32.6	973	59 882 094	8	0.43
ЮТэйр-Ф 02	10.33	100	0	728	52 500 000	1	0.09
МОЭСК-01	8.06	100.55	0	1 638	51 783 950	4	0.00
Лукойл4обл	7.46	100.4	18.04	2 459	50 372 540	8	0.00
БАНАНА-М-1	11.79	99.85	42.23	955	48 966 520	13	-0.25
Лукойл3обл	7.26	99.87	17.31	1 731	45 406 148	10	-0.08
Мосэнерго2	7.5	101.15	2.52	3 264	39 963 071	7	0.22

Муниципальные облигации

Лидеры роста/падения*

	YTM	Цена закр.	НКД	До погаш.	Оборот, руб.	Кол-во сделок	Измен. цены, %
КрасЯрск05	7.31	101.04	33.77	586	68 922 548	8	0.52
КОМИ 7в об	7.62	107.28	29.86	2 447	155 556	1	0.26
Саха(Якут)	7.57	102.45	11.54	2 222	43 465 777	4	0.24
МГор47-об	6.01	106.85	11.78	778	51 796 594	6	0.23
НижгорОбл2	7.14	102.63	36.47	601	199 116 775	23	0.22
ЯрОбл-04	7.39	106.05	31.36	806	38 359 222	2	0.14
КраснЯрКр3	7.16	99.5	30.49	569	9 570 690	2	0.11
Новсиб 4об	8.15	101.68	18.14	1 200	3 051 415	2	0.11
Якут-05 об	6.25	100.2	11.4	40	2 002 600	2	0.10
ЯрОбл-05	7.81	99.9	15.5	659	749 250	1	0.10
Новсиб 3об	7.97	109.1	21.37	855	7 964 300	1	-1.71
Якут-06 об	7.23	106.88	6.85	1 158	29 578 718	5	-0.29
Казань06об	8.1	100.25	2.63	901	401 000	1	-0.25
ТульскОб 1	7.53	102.45	17.23	839	28 565 353	8	-0.24
КалужОбл-2	8.21	101.8	1.65	1 631	1 018	1	-0.24
ЯрОбл-06	7.96	98.92	32.37	1 499	5 267 490	1	-0.18
Брянск-02	8.7	100.9	16.31	573	403 600	1	-0.18
НовсибО-05	7.64	101.22	19.33	1009	6 073	1	-0.18
Томск.об-4	7.88	98.66	16.66	1750	987	1	-0.11
УФА-2006об	8.12	101.05	18.42	1012	8 084 000	1	-0.10

Лидеры по обороту*

	YTM	Цена закр.	НКД	До погаш.	Оборот, руб.	Кол-во сделок	Измен. цены, %
НижгорОбл2	7.14	102.63	36.47	601	199 116 775	23	0.22
Хабаровск6	7.45	100.45	23.67	988	125 744 630	4	0.09
Чувашия-03	8.22	100.04	13.97	32	103 950 456	8	-0.01
КрасЯрск05	7.31	101.04	33.77	586	68 922 548	8	0.52
МГор47-об	6.01	106.85	11.78	778	51 796 594	6	0.23
КОМИ 5в об	7.45	104.35	27.78	287	48 395 241	11	-0.05
Саха(Якут)	7.57	102.45	11.54	2222	43 465 777	4	0.24
ЯрОбл-04	7.39	106.05	31.36	806	38 359 222	2	0.14
Якут-06 об	7.23	106.88	6.85	1158	29 578 718	5	-0.29
ТульскОб 1	7.53	102.45	17.23	839	28 565 353	8	-0.24

* - По итогам торгов на ММВБ

Ежедневный обзор рынка рублевых облигаций
Итоги торгов корпоративными и региональными облигациями на ММВБ* (13.03.2007)

	Цена, % от номинала	НКД, руб.	Изм. цены, %	Доходность к погашению, % годовых	Объем торгов, руб.	Погашение	Оферта
Телекоммуникации							
ВлгТлкВТ-3	102.60	22.82	-0.12	7.6	31 165 599	30.11.2010	
ДальСвз2об	102.50	23.52	0	8.09	0	30.05.2012	02.06.2010
СибТлк-6об	100.45	37.21	-0.2	7.71	2 937	16.09.2010	18.09.2008
УрСИ сер07	101.47	40.27	0	7.74	0	13.03.2012	17.03.2009
ЦентрТел-4	114.10	8.70	0	7.52	26 543 634	21.08.2009	
ЮТК-03 об.	102.04	46.59	0.01	7.31	21 423 179	10.10.2009	09.10.2007
ЮТК-04 об.	103.12	22.19	0	8.25	0	09.12.2009	
Банки							
ГазпромБ 1	99.20	7.78	0	7.47	21 689 842	27.01.2011	
КИТФинБанк	102.13	23.56	-0.06	8.89	28 580	18.12.2008	
МКБ 02обл	100.25	27.35	0	10.24	0	04.06.2009	06.12.2007
НОМОС 7в	100.27	18.99	0.08	7.9	3 024 056	16.06.2009	18.12.2007
Росселб 2	101.80	4.30	0	7.52	0	16.02.2011	
РусСтанд-3	99.95	4.60	0	8.68	0	22.08.2007	
УРСАБанк 2	100.40	24.11	0	8.68	0	12.12.2008	15.06.2007
УРСАБанк 3	101.50	25.25	-0.1	9.08	13 233 714	04.06.2009	
Нефть и газ							
ГАЗПРОМ А4	104.10	6.08	0	6.76	24 712 231	10.02.2010	
ГАЗПРОМ А5	101.20	31.98	-0.15	5.77	17 244 544	09.10.2007	
ГАЗПРОМ А6	100.99	6.28	-0.29	6.74	5 072 745	06.08.2009	
Лукойл2обл	101.47	22.25	-0.27	6.86	1 428 930	17.11.2009	
НГК ИТЕРА	101.00	25.64	0	8.46	0	07.12.2007	
РуссНефть1	87.90	22.30	-0.65	18.76	12 638 712	10.12.2010	12.12.2008
Удмнефтпр	100.60	3.12	0.25	9.18	1 307 850	01.09.2008	
Торговля							
АптЗби6 об	100.65	18.97	0.35	9.6	13 171 616	30.06.2009	
ДиксиФин-1	94.00	43.84	-0.05	11.47	2 724 940	17.03.2011	
Евросеть-2	99.95	27.52	-0.14	10.62	798 840	02.06.2009	04.12.2007
КОПЕЙКА 02	99.00	4.77	0.1	9.53	25 487 571	15.02.2012	18.02.2009
МонеткаФ-1	99.30	34.30	0	12.1	0	14.05.2009	15.11.2007
МагнитФ 01	102.05	28.40	0	8.17	0	19.11.2008	
ПятерочФ 2	103.15	21.40	-0.05	8.49	5 466 800	14.12.2010	
Металлургия							
Амурмет-01	101.60	3.22	0	9.09	0	26.02.2009	
Инпром 02	100.46	15.83	0.08	9.23	17 086 928	15.07.2010	19.07.2007
Мечел 2об	101.31	19.10	0.12	8.04	8 522 250	12.06.2013	16.06.2010
РусАлФ-3в	100.01	34.13	0	7.32	0	21.09.2008	
ТМК-03 обл	100.55	4.57	0.1	7.34	10 558 855	15.02.2011	19.02.2008
ЧТПЗ 01об	102.11	21.60	0.09	7.78	1 022	16.06.2010	18.06.2008
ЧТПЗ 01об	102.54	42.16	-0.04	7.9	5 970 349	16.06.2010	18.06.2008
Машиностроение							
АВТОВАЗ об	99.00	0.74	0	1.72	0	13.08.2008	
ГАЗФин 01	100.55	6.51	0.05	7.94	9 758 200	08.02.2011	12.02.2008
ИРКУТ-03об	103.60	41.43	-0.1	7.73	56 925	16.09.2010	
ОМЗ - 4 об	85.00	0.00	0	8.64	0	26.02.2009	
ПромТр01об	100.15	18.16	0	9.84	5 007 500	03.07.2008	
УралВагЗФ2	100.31	40.99	0	8.94	0	05.10.2010	03.10.2007
Энергетика							
БашкирэнЗв	100.00	16.60	0	8.56	1 000	09.03.2011	19.03.2009
ГидроОГК-1	102.60	15.31	-0.05	7.53	512 750	29.06.2011	
Ленэнерг01	100.24	40.72	-0.02	8.02	32 580 368	19.04.2007	
Мосэнерго2	100.93	2.52	0.22	7.5	39 963 071	18.02.2016	23.02.2012
ФСК ЕЭС-02	103.08	17.40	-0.01	7.31	19 447 307	22.06.2010	
ФСК ЕЭС-03	100.35	17.12	0.05	6.96	3 955 760	12.12.2008	
Муниципальные							
КалужОбл-2	101.80	1.88	0	8.2	0	29.08.2011	
ЛипецкОбл4	100.40	10.67	0	7.96	0	19.07.2011	
МГор39-об	109.53	13.97	0.02	6.67	4 711 746	21.07.2014	
МГор44-об	109.55	21.64	-0.09	6.69	4 036 168	24.06.2015	
Мос.обл.4в	108.86	14.77	-0.01	6.63	31 403 225	21.04.2009	
Мос.обл.5в	107.00	33.08	-0.26	6.73	40 940 719	30.03.2010	
Мос.обл.6в	107.35	34.52	-0.05	7.04	6 439	19.04.2011	
НовсиБО-05	101.22	19.56	0	7.64	0	15.12.2009	
СамарОбл 3	101.15	5.41	0.05	7.48	36 420 989	11.08.2011	

* - наиболее ликвидными выпусками.

Ежедневный обзор рынка рублевых облигаций

Государственные облигации

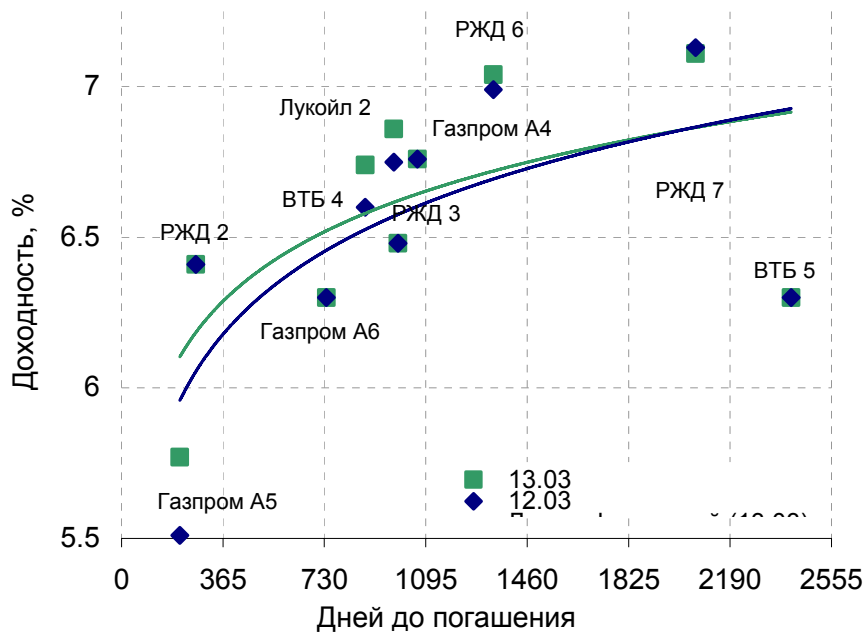
Котировки ОФЗ во вторник практически не изменились на фоне низких торговых оборотов. Низкая активность стала результатом предстоящего размещения двух выпусков ОФЗ. Сегодня Минфин РФ проведет два аукциона по доразмещению ОФЗ: 46018 и 46020 на 13 млрд рублей и 12 млрд рублей соответственно. Обстановка на денежном рынке продолжила оказывать негативное влияние из-за сохраняющихся высоких ставок по межбанковским кредитам при достаточно высоком уровне остатков на корсчетах в ЦБ.

Объем торгов на рынке ОФЗ составил 304 млн рублей против 226 млн рублей днем ранее.

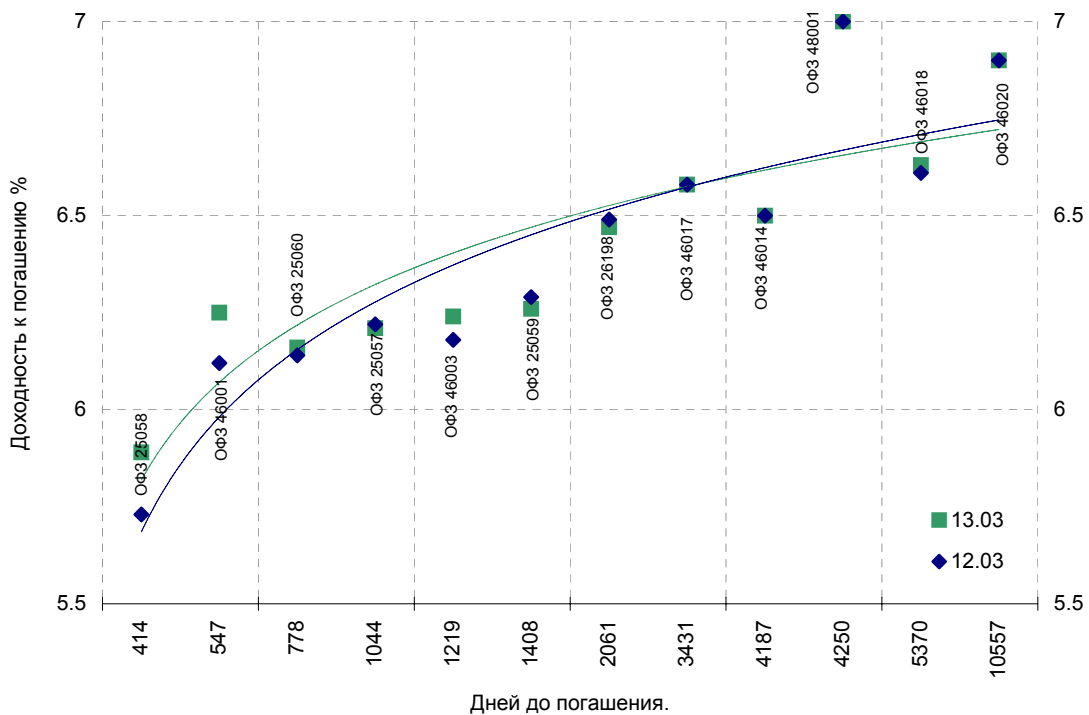
Сегодня котировки ОФЗ не претерпят существенных изменений. В центре внимания будут аукционы по размещению двух довыпусков ОФЗ. Учитывая что в настоящее время на денежном рынке сохраняется напряженная обстановка, размещение может пройти при невысоком спросе, результатом чего станет предоставление хорошей премии ко вторичному рынку.

Выпуск	Цена последн. сделки, % от. ном.	Изм-е цены, %	Доходн., % год	Дата погашения	Дней до погашения	Кол-во сделок	Оборот, руб.	НКД, руб.	Размер купона, руб.	Дата выпл. куп.
ОБР 04002	99.97	0.09	5.20	23.06.2009	833	2	239 931 400	0	0	
ОБР 04003	0.00	0.00	5.16	22.09.2009	924	0	0	0	0	
ОФЗ 25057	103.47	0.02	6.21	20.01.2010	1044	3	6 208 212	9.73	18.45	25.04.2007
ОФЗ 25058	100.58	-0.17	5.89	30.04.2008	414	4	7 041 655	7.08	15.71	02.05.2007
ОФЗ 25059	99.95	0.10	6.26	19.01.2011	1408	9	49 665 103	8.02	15.21	25.04.2007
ОФЗ 25060	99.55	-0.05	6.16	29.04.2009	778	2	49 050 499	6.51	14.46	02.05.2007
ОФЗ 25061	0.00	0.00	6.17	05.05.2010	1149	0	0	5.4	13.35	02.05.2007
ОФЗ 26176	0.00	0.00	0.00	20.11.2007	252	0	0	6.14	19.95	20.11.2007
ОФЗ 26177	0.00	0.00	0.00	20.11.2008	618	0	0	6.03	19.95	22.11.2007
ОФЗ 26178	0.00	0.00	0.00	20.11.2009	983	0	0	5.97	19.95	23.11.2007
ОФЗ 26198	97.77	0.06	6.47	02.11.2012	2061	3	8 550 644	21.21	60	04.11.2007
ОФЗ 26199	99.30	0.02	6.40	11.07.2012	1947	2	23 633 400	9.19	15.21	18.04.2007
ОФЗ 27019	0.00	0.00	5.35	18.07.2007	127	0	0	15.07	49.86	18.07.2007
ОФЗ 27020	0.00	0.00	5.48	08.08.2007	148	0	0	9.31	49.86	08.08.2007
ОФЗ 27025	100.10	-0.07	5.71	13.06.2007	92	2	20 022 500	14.8	14.96	14.03.2007
ОФЗ 27026	101.15	-0.05	6.03	11.03.2009	729	2	9 990 586	17.26	17.45	14.03.2007
ОФЗ 28002	0.00	0.00	3.70	12.03.2008	365	0	0	49.59	49.86	14.03.2007
ОФЗ 28003	0.00	0.00	3.46	16.04.2008	400	0	0	40	49.86	18.04.2007
ОФЗ 28004	0.00	0.00	5.34	13.05.2009	792	0	0	32.33	49.86	16.05.2007
ОФЗ 28005	0.00	0.00	5.34	03.06.2009	813	0	0	26.57	49.86	06.06.2007
ОФЗ 46001	102.80	-0.10	6.25	10.09.2008	547	1	3 901 260	24.66	24.93	14.03.2007
ОФЗ 46002	0.00	0.00	6.33	08.08.2012	1975	0	0	6.66	44.88	15.08.2007
ОФЗ 46003	109.86	-0.17	6.24	14.07.2010	1219	4	23 080 280	15.07	49.86	18.07.2007
ОФЗ 46005	0.00	0.00	7.10	09.01.2019	4320	0	0	0	0	
ОФЗ 46010	0.00	0.00	7.12	17.05.2028	7736	0	0	0	0	13.06.2007
ОФЗ 46011	0.00	0.00	6.85	20.08.2025	6735	0	0	0	0	12.09.2007
ОФЗ 46012	0.00	0.00	7.07	05.09.2029	8212	0	0	3.09	7.03	03.10.2007
ОФЗ 46014	0.00	0.00	6.50	29.08.2018	4187	0	0	44.63	44.88	14.03.2007
ОФЗ 46017	105.62	0.01	6.58	03.08.2016	3431	2	4 228 400	6.29	21.19	16.05.2007
ОФЗ 46018	110.50	-0.22	6.63	24.11.2021	5370	7	47 060 150	22.19	22.44	14.03.2007
ОФЗ 46019	0.00	0.00	7.08	20.03.2019	4390	0	0	0	0	04.04.2007
ОФЗ 46020	101.40	-0.10	6.90	06.02.2036	10557	3	2 074 634	5.1	34.41	15.08.2007
ОФЗ 46021	99.25	0	6.62	08.08.2018	4166	1	49 625 000	4.38	39.89	22.08.2007
ОФЗ 48001	0.00	0.00	7	31.10.2018	4250	0	0	25.06	77.29	14.11.2007

Кривая доходности облигаций 1-го эшелона



Кривая доходности государственных облигаций



Контактная информация

ОАО «Брокерский дом Открытие»

129010, Москва, Протопоповский переулок. д.19/10

Телефон: (095) 232-99-66. Факс: (095) 956-47-00

<http://www.bdopen.ru> e-mail info@open.ru

Отдел по работе с клиентами	Тужилова Жанна Начальник отдела	Тел.232-99-66 Добавочный 1165	zhanna@open.ru
	Горячева Анна специалист	Добавочный 1169	Goryacheva@open.ru
	Кузовкина Ольга специалист	Добавочный 1228	Kuzovkina@open.ru
Отдел торговых операций	Григорий Аксенов начальник отдела	Тел.232-99-66 Добавочный 1124	Agb@open.ru
	Томилин Андрей трейдер ММВБ	Тел. 777-34-87	Tomilin@open.ru
	Гневко Дмитрий трейдер ММВБ	Тел. 777-34-87	Dima@open.ru
	Костюк Константин трейдер срочный рынок ФОРТС	Тел. 745-86-57	Kostuk@open.ru
	Калачев Владислав котировки опционов по запросу	Тел. 232-99-66 Добавочный 1139	kvlad@open.ru
Аналитическое управление	Шехмаматьев Халиль Начальник управления	добавочный 1573	sha@open.ru
	Мильчакова Наталья Начальник отдела фундаментального анализа	добавочный 1569	n.milchakova@open.ru
	Афонин Александр аналитик по облигациям	добавочный 1571	afonin@open.ru
	Пивень Валерий начальник отдела рыночной аналитики аналитик по международным рынкам и макроэкономике	добавочный 1575	valerypiven@open.ru
	Тищенко Кирилл аналитик по телекомам	добавочный 1572	tkv@open.ru
	Кривохижин Сергей аналитик по металлургии	добавочный 1574	ksy@open.ru

Информация, содержащаяся в данном обзоре, предназначена исключительно для сведения клиентов компании, при этом она носит сугубо информационный характер и не является предложением о покупке или продаже ценных бумаг. Несмотря на то, что сведения, представленные в данном обзоре, были отобраны тщательным образом, «Брокерский дом Открытие» не претендует на полноту и точность предоставленных данных. Кроме того, Компания не берет на себя обязательства регулярно обновлять информацию, которая содержится в обзоре или исправлять возможные неточности. /Аналитический отдел тел 232-9966, mail: research@open.ru.