

**Новости**

- ЗАО "Дикая Орхидея", которому принадлежит сеть магазинов по продаже женского белья, полностью разместила облигации 1-й серии на 1 млрд. рублей. Ставка 1-го купона облигаций "Дикой Орхидеи" по итогам аукциона по размещению на ФБ ММВБ была определена на уровне 11,3% годовых. Таким образом, доходность к годовой оферте составила 11,79% годовых.
- Ставка 1-го купона дебютного облигационного займа на 1 млрд. рублей ООО "Лаверна" (Санкт-Петербург) по итогам аукциона была установлена в размере 11,25% годовых. Доходность к годовой оферте составила 11,57% годовых.
- ОАО "Московская городская телефонная сеть" (МГТС) установило ставки 5-6 купонов на уровне 7,1% годовых. Выплата на одну облигацию по каждому купону номиналом 1 тыс. рублей составит 35 рублей 40 копеек.
- Международное рейтинговое агентство Fitch присвоило российской нефтяной компании "ЛУКОЙЛ" рейтинг "BBB-" по обязательствам в иностранной и национальной валюте. Прогноз рейтингов - "стабильный". Кроме того, Fitch присвоило "ЛУКОЙЛУ" краткосрочный рейтинг "F3".

**Корпоративные и муниципальные облигации**

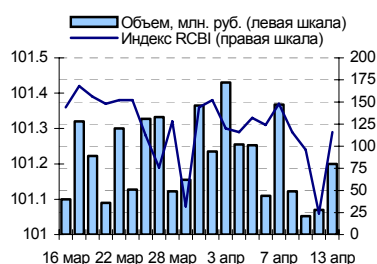
В четверг на рынке рублевых облигаций среди бумаг первого эшелона снижение цен продолжилось, в то же время, среди бумаг второго-третьего эшелона динамика цен была не столь однозначной. Падению цен наиболее надежных бумаг способствовала неблагоприятная внешняя обстановка. Доходность американских казначейских бумаг превысила отметку 5% годовых, что привело к снижению цен российских государственных еврооблигаций и цен рублевых бумаг. В тоже время на валютном рынке ситуация была достаточно стабильной. Объем торгов по сравнению с предыдущим днем заметно снизился и составил 5,9 млрд. руб. против 8,1 млрд. рублей днем ранее.

Сегодня на рынке рублевых облигаций котировки будут изменяться незначительно на фоне невысокой активности. Проводимые сегодня налоговые платежи отвлекут внимание от долгового рынка. На внешних рынках активность торгов и изменения будут незначительными в связи с выходным днем в Европе и США, и, соответственно, не окажут заметного влияния на рублевые бумаги.

**События рынка рублевых облигаций на ближайшие дни**

Дата	Выпуск	Событие
14	Севкабель-Фин 1	Выплата по 6-му купону Ставка купона: 12.5% годовых
	Электроника 1	Выплата по 2-му купону Ставка купона: 12.75% годовых
	Коми респ. 24006	Выплата по 5-му купону Ставка купона: 14% годовых
15	АИЖК 3	Выплата по 5-му купону Ставка купона: 9.4% годовых
	АИЖК 6	Выплата по 1-му купону Ставка купона: 7.4% годовых
	АИЖК 5	Выплата по 1-му купону Ставка купона: 7.35% годовых

**Индекс корпоративных облигаций ММВБ (RCBI)**



**Ближайшие оферты и погашения**

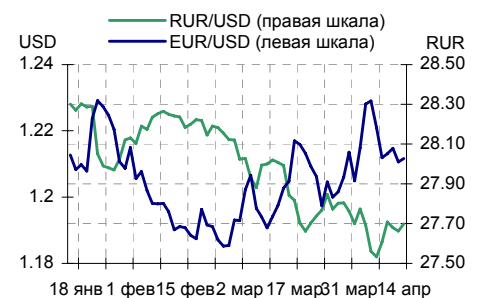
Бумага	Дох-ть	Цена	НКД	Дней до погашения/оферты
СлавИнв 01	15.94	99.89	46.75	6
ЛекФин 1об	6.11	100.20	73.89	7
Импэксб-02	10.23	100.00	48.77	8
Абсолют 01	11.82	100.00	25.84	8
Инпром 01	96.75	98.55	59.25	8
НовЧерем 2	9.42	98.70	31.63	12
Евросеть-1	10.45	100.20	75.61	12
МГТС-04 об	5.96	100.15	46.03	13
МКБ 01обл	10.44	100.05	24.26	13
ТатфондБ 2	9.31	100.09	54.08	13

Курсив – наличие оферты.

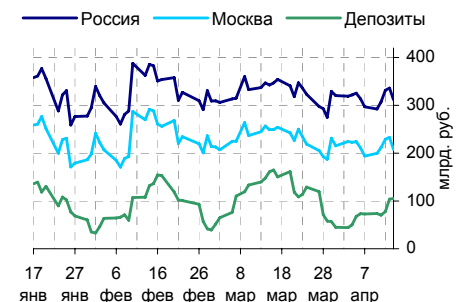
**Основные индикаторы**

	Значение	изм.
RUR/USD	27.6985	0.0360
RUR/EUR	33.5595	-0.0477
EUR/USD	1.2106	0.0000
изм. б.п.		
RCBI	101.29	23
MIACR 1 день, %	2.21	9
Москва 39, YTM % год.	7.03	9
RUS30, YTM % год.	6.17	7
UST10, YTM % год.	5.05	8
изм.%		
<b>Остатки на к/с, млрд. руб.</b>		
по России	311.7	-7.31
по Москве	207.7	-10.90
Депозиты банков	105.4	1.44
<b>Объем торгов, млн. руб.</b>		
Биржа	1 715	46.83
РПС	4 227	-37.50
РЕПО	0	-100.00

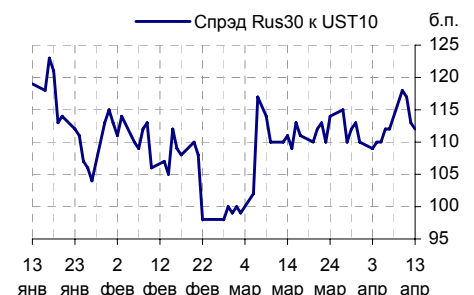
**Курсы валют**



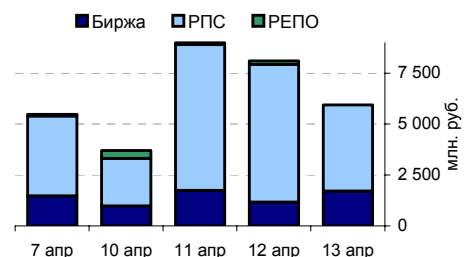
**Остатки на к/с, млрд. руб.**



**Спрэд Россия 30 и US Treasures 10**



**Объем торгов на ММВБ, млн. руб.**



## Ежедневный обзор рынка рублевых облигаций

### Корпоративные облигации

#### Лидеры роста/падения\*

	YTM	Цена закр.	НКД	До погаш.	Оборот, руб.	Кол-во сделок	Измен. цены, %
БВК-01 об	8.33	103.5	39.46	420	517 500	10	1.47
ГАЗПРОМ АЗ	5.88	101.7	17.78	280	355 950	1	1.19
Евросервис	13.13	100.94	8.82	614	5 702 411	11	0.53
ПраймДон-1	13.08	100	21.23	211	13 000	1	0.50
Пересвет-1	15.24	103.99	4.32	537	1 062 593	9	0.42
МастерБ-2	8.38	100.5	48.55	771	5 446 896	5	0.40
СМАРТС 02	10.43	100.9	44.38	439	102 009	2	0.35
ЧТПЗ 01об	8.36	102.55	29.41	1 525	30 762 500	6	0.34
СибТлк-6об	8.24	99.5	4.52	1 617	27 362 479	8	0.30
НижЛенинв2	12.39	101	39.89	1 162	164 077	4	0.30
	YTM	Цена закр.	НКД	До погаш.	Оборот, руб.	Кол-во сделок	Измен. цены, %
ГазпромБ 1	7.8	97.8	13.62	1 750	20 868	3	-1.95
СЗТелек2об	8.04	99.7	1.64	538	997 000	1	-1.29
НГК ИТЕРА	9.87	100.15	33.92	603	4 026 000	2	-1.04
ЦНТ-01 обл	10.37	102.08	22.36	131	60 223	2	-0.82
Спурт 01об	9.75	99.9	14.19	581	2 004	2	-0.75
СибТлк-5об	8.55	101.5	42.09	743	1 015	1	-0.68
Открытие01	11.92	99.35	17.48	943	762 015	3	-0.65
РЖД-03обл	7.41	103.3	28.98	1 329	12 566 985	6	-0.63
РусПрод-4	14.52	100	22.17	397	413 000	5	-0.60
РЖД-05обл	7.3	98.75	14.07	1 015	6 926 500	5	-0.55

#### Лидеры по обороту\*

	YTM	Цена закр.	НКД	До погаш.	Оборот, руб.	Кол-во сделок	Измен. цены, %
ЕБРР 01обл	6.5	99.85	7.7	1 490	500 546 130	6	0.05
ВВД ПП 2об	8.59	102.2	27.86	1 707	48 035 022	4	-0.05
ЮТК-02 об.	9.13	101.19	18.41	300	45 694 025	8	0.21
ЮТК-04 об.	10.3	100.47	8.34	1 336	44 630 464	6	-0.33
МотовилЗ-1	9.17	101.2	21.1	1 015	31 763 012	2	0.10
ЧТПЗ 01об	8.36	102.55	29.41	1 525	30 762 500	6	0.34
НЭФИС-01	10.11	100.6	50.05	374	29 174 000	13	0.00
СибТлк-6об	8.24	99.5	4.52	1 617	27 362 479	8	0.30
КОПЕЙКА 02	9.11	99.7	11.92	2 134	24 932 500	2	-0.12
ФСК ЕЭС-03	7.46	99.45	22.95	974	17 888 390	5	-0.10

### Муниципальные облигации

#### Лидеры роста/падения\*

	YTM	Цена закр.	НКД	До погаш.	Оборот, руб.	Кол-во сделок	Измен. цены, %
ВолгогрОбл	7.96	107.2	42.37	1 155	1 022 688	1	2.10
НовсибОбл1	6.21	102.1	27.74	105	2 034	2	1.73
ВоронежОБ2	7.38	114.39	42.38	1 162	2 276 361	2	0.78
Чувашия-04	7.31	113.5	5.4	1 079	31 001 990	4	0.31
НижгорОбл1	7.34	102.5	22.95	202	410 000	1	0.10
ТверОбл об	6.99	106	22.69	224	1 907 002	7	0.09
МГор42-об	5.59	105.78	16.16	487	1 058	1	0.08
КрасЯрск04	6.8	103.08	26.71	197	1 855 440	2	0.06
Хабаровскб	7.8	100.8	34.52	1 321	5 040 000	1	0.05
ИркОбл-а02	7.23	101.16	6.08	147	3 035	1	0.01
	YTM	Цена закр.	НКД	До погаш.	Оборот, руб.	Кол-во сделок	Измен. цены, %
Барнаул 01	8.61	103	9.97	245	207 015	2	-0.72
МГор44-об	7.05	109.45	30.14	3 359	66 057 969	14	-0.64
МГор39-об	7.03	109.7	22.47	3 021	65 828 659	14	-0.50
Мос.обл.4в	7.22	110.71	23.81	1 104	6 724 400	9	-0.26
Томск.об-2	7.26	104.5	0	548	3 625 263	15	-0.24
Казань02об	7.96	102.15	0.27	363	5 781 500	5	-0.24
Новсиб 3об	7.82	113.4	33.12	1188	4 816 098	2	-0.24
БелгОб 3об	7.96	102.45	13.09	1672	37 951 254	11	-0.19
ИркОбл-а01	7.39	102.22	17.12	465	2 661 358	2	-0.18
НовсибО-05	8.02	101.5	5.67	1342	23 359 718	4	-0.18

#### Лидеры по обороту\*

	YTM	Цена закр.	НКД	До погаш.	Оборот, руб.	Кол-во сделок	Измен. цены, %
МГор44-об	7.05	109.45	30.14	3359	66 057 969	14	-0.64
МГор39-об	7.03	109.7	22.47	3021	65 828 659	14	-0.50
КраснЯрКр3	7.21	99.41	1.53	902	54 675 500	1	0.01
БелгОб 3об	7.96	102.45	13.09	1672	37 951 254	11	-0.19
Мос.обл.5в	7.28	107.75	1.85	1447	32 940 791	19	-0.06
Чувашия-04	7.31	113.5	5.4	1079	31 001 990	4	0.31
НовсибО-05	8.02	101.5	5.67	1342	23 359 718	4	-0.18
НижгорОбл2	7.19	105.2	46.27	934	15 858 320	5	-0.08
КостромОб4	7.13	108.08	9.86	698	15 341 520	4	-0.02
КОМИ 5в об	7.12	110.3	7.67	620	9 045 250	6	-0.09

\* - По итогам торгов на ММВБ

**Ежедневный обзор рынка рублевых облигаций**
**Итоги торгов корпоративными и региональными облигациями на ММВБ\* (13.04.2006)**

	Цена, % от номинала	НКД, руб.	Изм. цены, %	Доходность к погашению, % годовых	Объем торгов, руб.	Кол-во сделок	Погашение
<b>Телекоммуникации</b>							
ВымпКомФ-1	100.20	40.41	-0.05	8.2	2 003	2	16.05.2006
СибТлк-Зоб	101.80	35.75	-0.15	7.78	101 650	1	14.07.2006
СЗТелекЗоб	102.85	10.64	-0.1	7.88	1 028	1	24.02.2011
СМАРТС 03	101.00	3.48	-0.4	13.14	10 987 396	5	29.09.2009
Таттелеком	103.75	20.56	0	8.3	0	0	06.05.2007
УралСвзИнб	101.85	33.58	0	7.03	0	0	18.07.2006
ЦентрТел-3	101.95	9.14	0	7.71	0	0	15.09.2006
ЦентрТел-4	115.55	20.79	-0.17	-1	2 307	2	21.08.2009
ЮТК-02 об.	100.98	18.41	0.21	9.13	45 694 025	8	07.02.2007
ЮТК-03 об.	101.70	1.49	-0.01	9.89	5 272 998	12	10.10.2009
<b>Банки</b>							
Зенит 1обл	99.95	4.38	0.05	8.15	10 000 000	1	24.03.2007
РОСБАНК-1	101.47	14.95	0	7.53	1 217 640	1	15.02.2009
РусСтанд-2	101.35	46.15	0	5.89	0	0	14.06.2006
РусСтанд-3	100.09	11.51	0.26	7.49	10 035 000	1	22.08.2007
ТатфондБ 2	100.09	54.40	-0.04	10.3	6 808 504	4	26.04.2006
ХКФ Банк-2	100.00	34.70	0.02	8.29	3 441 175	5	11.05.2010
<b>Добывающие</b>							
ГАЗПРОМ А3	100.50	17.78	1.19	5.88	355 950	1	18.01.2007
ГАЗПРОМ А5	101.20	0.42	-0.05	6.87	4 324 968	3	09.10.2007
ГАЗПРОМ А6	99.30	12.00	0.03	7.3	4 986 251	3	06.08.2009
Лукойл2обл	100.80	28.21	0.17	7.06	1 615 886	8	17.11.2009
НГК ИТЕРА	101.20	33.92	-1.04	9.87	4 026 000	2	07.12.2007
<b>Легкая промышленность</b>							
Балтимор01	96.00	1.07	0	11.94	0	0	05.09.2006
ВБД ПП 1об							11.04.2006
КрВост-Инв	102.40	15.12	-0.15	8.92	920 250	1	25.02.2007
ОГО-агро-1	101.52	73.89	-0.02	13.87	2 311 677	10	22.04.2007
РусТекстил	102.95	15.45	-0.24	12.22	401 358	3	12.09.2006
СанИнтБрюФ	101.75	20.66	-0.05	7.9	1 017	1	15.08.2006
<b>Металлургия</b>							
Мечел ТД-1	100.70	37.99	0	7.65	1 683 704	28	12.06.2009
МечелСГ1об	100.34	41.00	0	7.65	0	0	22.11.2007
ОМК 1 об	102.20	31.76	0.1	8.17	3 069 000	1	12.06.2008
РусАлФ-2в	100.92	31.56	0	7.23	0	0	20.05.2007
ТЧМ 02обл.	100.00	39.78	0	11.08	550 000	11	02.12.2007
ЧТПЗ 01об	102.20	29.41	0.34	8.36	30 762 500	6	16.06.2010
<b>Машиностроение</b>							
АВТОВАЗ об	101.60	14.37	0.04	7.31	1 422 335	4	13.08.2008
ГТ-ТЭЦ 2об	100.60	38.36	-0.01	9.36	2 027 789	3	22.06.2006
ИжАвто-01	99.05	8.50	-0.3	12.53	375 250	1	14.03.2007
МиГ-Ф обл.	100.90	36.53	0	9.86	1 412 600	2	03.06.2009
ОМЗ - 4 об	102.80	16.40	-0.15	7.19	7 494 650	2	26.02.2009
<b>Энергетика</b>							
Башкирэн2в	101.45	12.75	0	7.86	0	0	22.02.2007
Ленэнерг01	101.70	49.14	0	8.65	0	0	19.04.2007
СвердлЭн-1	101.50	12.08	0	8.86	0	0	01.03.2007
ФСК ЕЭС-01	102.80	27.48	0	7.12	0	0	18.12.2007
<b>Муниципальные</b>							
КОМИ 7в об	110.20	46.36	0	7.61	0	0	22.11.2013
ЛенОбл-Зоб	128.35	43.64	0	7.9	0	0	05.12.2014
МГор39-об	110.25	22.47	-0.5	7.03	65 828 659	14	21.07.2014
Мос.обл.4в	111.00	23.81	-0.26	7.22	6 724 400	9	21.04.2009
Мос.обл.5в	107.81	1.85	-0.06	7.28	32 940 791	19	30.03.2010
НижгорОбл1	102.40	22.95	0.1	7.34	410 000	1	01.11.2006
Новсиб 2об	103.49	12.16	0	6.64	0	0	07.12.2006
НовсибОбл2	109.55	15.30	-0.05	7.26	2 503 313	5	29.11.2007
ЯрОбл-03	103.90	33.83	0	5.33	0	0	17.11.2006

\* - наиболее ликвидными выпусками.

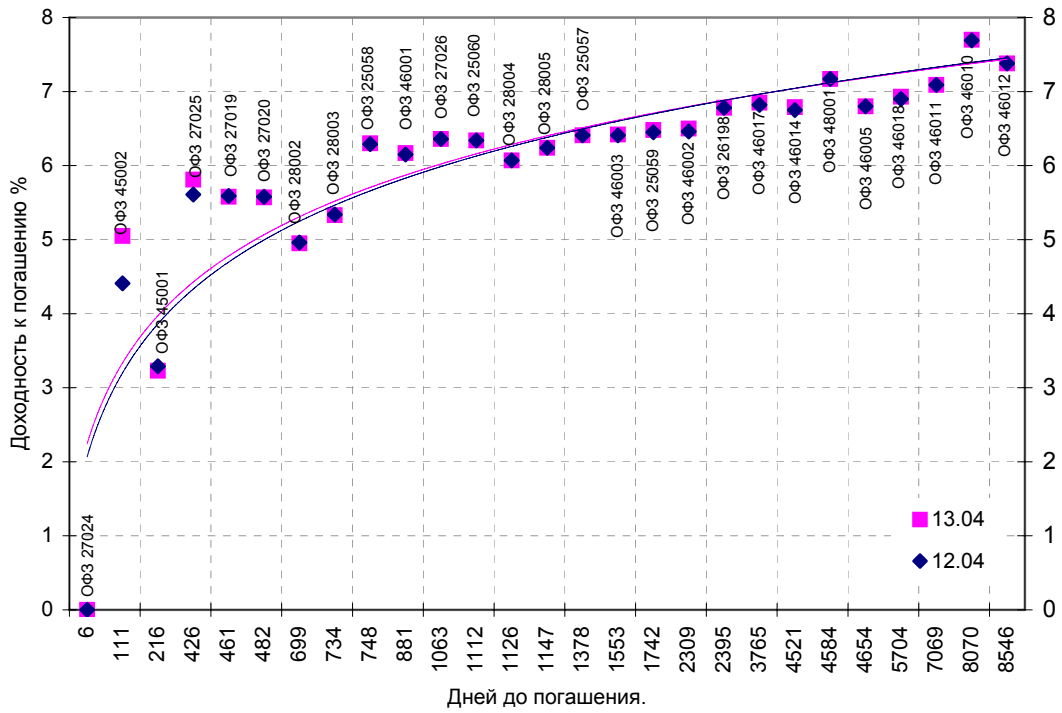
## Ежедневный обзор рынка рублевых облигаций

### Государственные облигации

Котировки всех ОФЗ по итогам торгов в четверг снизились, причиной для чего стало падение цен российских еврооблигаций. После достижения американскими бумагами уровня 5% годовых по доходности, котировки российских государственных еврооблигаций начали заметно снижаться, что привело к падению цен ОФЗ. Объем торгов на рынке ОФЗ составил 792,74 млн. рублей против 945,38 млн. рублей днем ранее. В четверг Банк России провел аукцион по размещению ОБР второй серии. Выручка от аукциона составила 178,68 млн. рублей при спросе в 1,26 млрд. рублей. Цена отсечения была установлена на уровне 97,85% от номинала, что соответствует доходности 5,20% годовых.

Выпуск	Цена последн. сделки, % от. ном.	Изм-е цены, %	Доходн., % год	Дата погашения	Дней до погашения	Кол-во сделок	Оборот, руб.	НКД, руб.	Размер купона, руб.	Дата выпл. куп., ггггммдд
ОБР 04002	97.94	0.23	4.95	23.06.2009	1167	11	329 918 506	0	0	0
ОБР 04003	99.04	-0.01	5.62	22.09.2009	1258	1	9 904 000	0	0	0
ОФЗ 25057	103.80	0.00	6.41	20.01.2010	1378	2	10 753 860	15.81	18.45	20060426
ОФЗ 25058	100.27	-0.02	6.30	30.04.2008	748	8	29 626 334	12.26	15.71	20060503
ОФЗ 25059	99.05	-0.15	6.48	19.01.2011	1742	3	13 849 690	13.04	15.21	20060426
ОФЗ 25060	0.00	0.00	6.34	29.04.2009	1112	0	0	11.28	14.46	20060503
ОФЗ 26175	0.00	0.00	8.07	20.11.2006	221	0	0	7.84	19.95	20061120
ОФЗ 26176	0.00	0.00	0.00	20.11.2007	586	0	0	7.78	19.95	20061121
ОФЗ 26177	0.00	0.00	0.00	20.11.2008	952	0	0	7.67	19.95	20061123
ОФЗ 26178	0.00	0.00	0.00	20.11.2009	1317	0	0	7.62	19.95	20061124
ОФЗ 26198	95.93	-0.02	6.78	02.11.2012	2395	1	4 796 500	26.3	60	20061104
ОФЗ 27019	0.00	0.00	5.58	18.07.2007	461	0	0	23.29	49.86	20060719
ОФЗ 27020	0.00	0.00	5.57	08.08.2007	482	0	0	17.53	49.86	20060809
ОФЗ 27024	0.00	0.00	0.00	19.04.2006	6	0	0	16.3	17.45	20060419
ОФЗ 27025	101.00	-0.22	5.81	13.06.2007	426	4	17 170 004	5.56	17.45	20060614
ОФЗ 27026	0.00	0.00	6.36	11.03.2009	1063	0	0	5.96	18.7	20060614
ОФЗ 28002	0.00	0.00	4.95	12.03.2008	699	0	0	7.94	49.86	20060913
ОФЗ 28003	0.00	0.00	5.33	16.04.2008	734	0	0	48.22	49.86	20060419
ОФЗ 28004	0.00	0.00	6.07	13.05.2009	1126	0	0	40.55	49.86	20060517
ОФЗ 28005	0.00	0.00	6.24	03.06.2009	1147	0	0	34.79	49.86	20060607
ОФЗ 45001	0.00	0.00	3.23	15.11.2006	216	0	0	7.81	12.47	20060517
ОФЗ 45002	101.48	-0.21	5.05	02.08.2006	111	2	9 438 990	5.84	14.96	20060802
ОФЗ 46001	106.20	-0.05	6.17	10.09.2008	881	9	14 601 343	7.94	24.93	20060614
ОФЗ 46002	110.70	-0.15	6.50	08.08.2012	2309	8	36 833 250	15.62	49.86	20060816
ОФЗ 46003	112.10	-0.04	6.42	14.07.2010	1553	1	2 906 753	23.29	49.86	20060719
ОФЗ 46005	0.00	0.00	6.80	09.01.2019	4654	0	0	0	0	0
ОФЗ 46010	0.00	0.00	7.70	17.05.2028	8070	0	0	0	0	20060614
ОФЗ 46011	0.00	0.00	7.09	20.08.2025	7069	0	0	0	0	20060913
ОФЗ 46012	0.00	0.00	7.38	05.09.2029	8546	0	0	6.31	12.08	20061004
ОФЗ 46014	108.95	-0.23	6.79	29.08.2018	4521	7	9 264 216	7.94	49.86	20060913
ОФЗ 46017	105.50	-0.19	6.85	03.08.2016	3765	10	20 235 229	14.06	22.44	20060517
ОФЗ 46018	109.75	-0.25	6.93	24.11.2021	5704	26	590 376 220	7.55	23.68	20060614
ОФЗ 46020	100.00	-0.50	7.02	06.02.2036	10891	6	32 232 660	10.85	34.65	20060816
ОФЗ 48001	0.00	0.00	7.17	31.10.2018	4584	0	0	32.44	79.78	20061115

Кривая доходности государственных облигаций



## Контактная информация

ОАО «Брокерский дом Открытие»,  
 105066 Москва, ул. Александра Лукьянова д. 3.  
 Телефон: (495) 232-99-66  
 Факс: (495) 956-47-00  
[www.open.ru](http://www.open.ru)  
[info@open.ru](mailto:info@open.ru)

Отдел по работе с клиентами	<b>Тужилова Жанна</b> Начальник отдела	Тел.232-99-66 добавочный 165	<a href="mailto:zhanna@open.ru">zhanna@open.ru</a>
	<b>Горячева Анна</b> специалист	добавочный 169	<a href="mailto:Goryacheva@open.ru">Goryacheva@open.ru</a>
	<b>Кузовкина Ольга</b> специалист	добавочный 228	<a href="mailto:Kuzovkina@open.ru">Kuzovkina@open.ru</a>
Отдел торговых операций	<b>Григорий Аксенов</b> начальник отдела	Тел.232-99-66 добавочный 124	<a href="mailto:Agb@open.ru">Agb@open.ru</a>
	<b>Томилин Андрей</b> трейдер ММВБ	Тел. 777-34-87	<a href="mailto:Tomilin@open.ru">Tomilin@open.ru</a>
	<b>Гневко Дмитрий</b> трейдер ММВБ	Тел. 777-34-87	<a href="mailto:Dima@open.ru">Dima@open.ru</a>
	<b>Костюк Константин</b> трейдер срочный рынок ФОРТС	Тел. 745-86-57	<a href="mailto:Kostuk@open.ru">Kostuk@open.ru</a>
Аналитическое управление	<b>Калачев Владислав</b> котировки опционов по запросу	Тел. 232-99-66 добавочный 139	<a href="mailto:kvlad@open.ru">kvlad@open.ru</a>
	<b>Шехмаметьев Халиль</b> Начальник управления	добавочный 230	<a href="mailto:sha@open.ru">sha@open.ru</a>
	<b>Мильчакова Наталья</b> Начальник отдела фундаментального анализа	добавочный 210	<a href="mailto:n.milchakova@open.ru">n.milchakova@open.ru</a>
	<b>Афонин Александр</b> аналитик по облигациям	добавочный 173	<a href="mailto:afonin@open.ru">afonin@open.ru</a>
	<b>Пивень Валерий</b> аналитик по международным рынкам	добавочный 232	<a href="mailto:valerypiven@open.ru">valerypiven@open.ru</a>
	<b>Каленкович Алексей</b> аналитик по производным инструментам	добавочный 231	<a href="mailto:kalenkovich@open.ru">kalenkovich@open.ru</a>
	<b>Тищенко Кирилл</b> аналитик	Добавочный 127	

Информация, содержащаяся в данном обзоре, предназначена исключительно для сведения клиентов компании, при этом она носит сугубо информационный характер и не является предложением о покупке или продаже ценных бумаг. Несмотря на то, что сведения, представленные в данном обзоре, были отобраны тщательным образом, «Брокерский дом Открытие» не претендует на полноту и точность предоставленных данных. Кроме того, Компания не берет на себя обязательства регулярно обновлять информацию, которая содержится в обзоре или исправлять возможные неточности. /Аналитический отдел тел 232-9966, mail: [research@open.ru](mailto:research@open.ru).