

Новости

- Россельхозбанк разместил 10-летние еврооблигации на сумму 1,25 млрд долл, ставка купона установлена в размере 6,299%. Совокупный спрос на бумаги составил 2,2 млрд долл, всего было подано заявок от 122 инвесторов. Были удовлетворены заявки 115 инвесторов. Ведущими организаторами выпуска еврооблигаций выступили Citigroup, JPMorgan и Barclays Capital.
- В соответствии с письмом Банка России № 19-1-2-3/412 от 10.05.2007, 16 мая 2007 года состоится аукцион по размещению выпуска ОФЗ с амортизацией долга дополнительного выпуска в объеме 15,0 млрд. руб.
- УРСА Банк разместил 3-летние еврооблигации на сумму 400 млн евро под доходность 7,0%, сообщил ПРАЙМ-ТАСС один из участников рынка. Ранее банк ориентировал инвесторов на доходность нового 3-летнего выпуска еврооблигаций, номинированных в евро, на уровне около 7,25%. ABN Amro и Deutsche Bank являются лид-менеджерами выпуска.

Корпоративные и муниципальные облигации

Обстановка на рынке рублёвого долга в пятницу оставалась спокойной. Котировки корпоративных бумаг выросли, причём растущие бумаги показывали достаточно неплохие обороты торгов. Вместе с тем, объём операций продолжил снижаться, что может, в частности, объясняться близостью выходных.

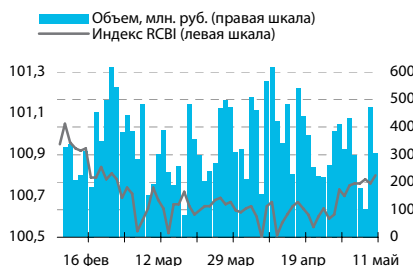
На этой неделе суммарные обороты могут остаться не слишком высокими. 15 мая с выплаты ЕСН начинается налоговый период, кроме того, после праздников возобновляются первичные размещения, которые также могут отвлечь на себя часть ликвидности.

В пятницу стабилизировалась обстановка и на рынке долгов emerging markets. Наблюдается некоторое сокращение интереса к бумагам. Согласно данным компании EPFR Global, приток капитала в облигации стран с развивающейся экономикой на неделе, завершившейся 9 мая, составил 409 млн долларов. Сейчас инвесторы оценивают дальнейшие перспективы рынка, что может привести к сохранению стабильности.

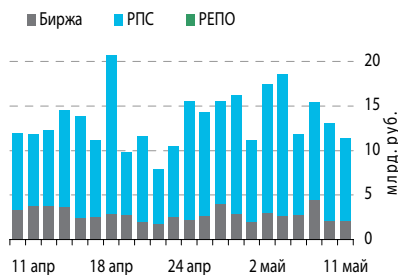
События рынка рублевых облигаций на ближайшие дни

Дата	Выпуск	Купон, Событие	Объем, млн руб
15	Краснодарский кр. 01 о.	49,86	1 049,86
	"РУСПРОД" 04 обл	34,78	455,30
	ХМЛК "Открытие" 01	24	4,80
	"ЭйрЮнион" 01	32,41	48,62
	Салаватнефтеоргсинт02	49,86	149,58
	Сахарная Компания" 01	63,58	127,16
	"ХКФ Банк" 02 Обл.	42,38	127,14
	"ПАВА" 02 обл	30,82	30,82
	АИЖК обл. сер.А9	19,7	98,50
	16	"Нидан-Инвест" 01 обл.	53,85
"Собинбанк" 01		59,84	62,69
ПТПА-финанс об.с.01		52,85	26,43
Техниколь-Фин об.с.01		49,86	74,79
Тверская область 2006		18,94	35,99
ЕБРР		13,16	65,80
Пятерочка Финанс .01	57,09	85,64	

Индекс корпоративных облигаций ММВБ (RCBI)



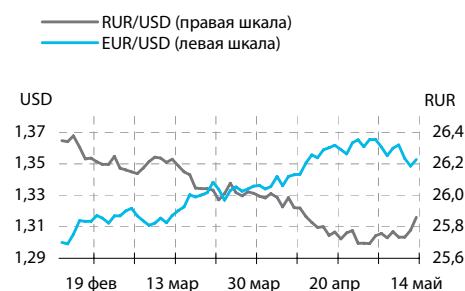
Объем торгов на ММВБ, млн. руб.



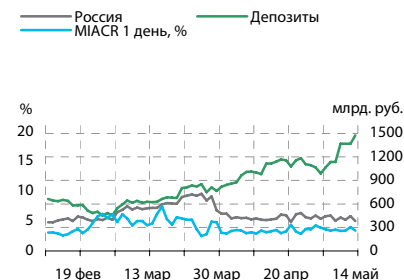
Основные индикаторы

	Значение	изм.
RUR/USD	25,8594	0,0823
RUR/EUR	34,8585	-0,0901
EUR/USD	1,3527	0,0042
изм. б.п.		
RCBI	100,8	4
MIACR 1 день, %	3,4	-60
Москва 39, YTM % год.	6,47	-2
RUS30, YTM % год.	5,62	1
UST10, YTM % год.	4,67	4
Остатки на к/с, млрд. руб.		
по России	383,3	-13,98
по Москве	271,0	-16,10
Депозиты банков	1092,2	18,19
Объем торгов, млн. руб.		
Биржа	2 681	27,47
РПС	9 298	-14,66
ОФЗ	979	375,41

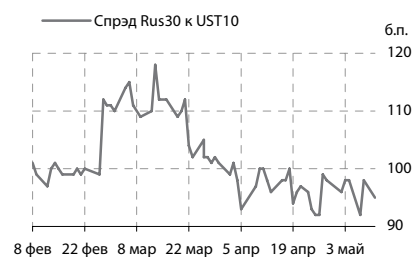
Курсы валют



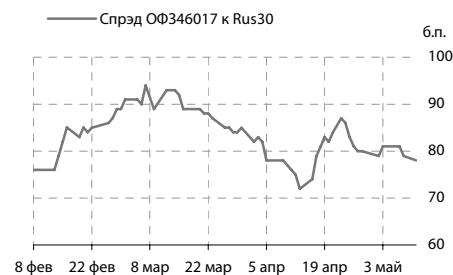
Остатки на к/с, млрд. руб.



Спрэд Россия 30 и US Treasures 10



Спрэд ОФЗ 46017 и Россия 30



Ежедневный обзор рынка рублевых облигаций

Корпоративные облигации

Лидеры роста/падения*

	YTM	Цена закр.	НКД	До погаш.	Оборот, руб.	Кол-во сделок	Измен. цены, %
МартаФин 1	19,64	96,45	68,71	377	18 616 001	27	1,53
АптЗбиб об	8,63	102,75	34,95	781	3 082 500	1	1,10
ВикторияФ	9,87	101,15	28,21	629	2 023	2	1,10
Мечел ТД-1	8,31	95	22,15	763	33 251 900	3	1,06
Терна-Ф 02	13,68	99,7	0	1 638	1 885 200	2	1,06
МарийНПЗ 2	12,86	99,5	46,36	1 315	738 070	4	1,02
РусТекс 2	17,2	95,8	19	664	304 383	4	0,84
ГлМосСтрой	5,72	99,8	2,08	16	29 940	2	0,82
МельнКомб	13,55	99,49	22,37	657	10 943 900	1	0,70
ИРКУТ-03об	7,2	104,89	11,97	1 224	62 496 049	3	0,66
Юнимилк 01	9,42	101,1	15,76	1 579	1 011	1	-0,39
ГОТЭК-2	10,15	100,15	44,42	769	3 004 500	1	-0,35
РЖД-02обл	6,11	100,95	33,12	208	1 010	1	-0,35
СМАРТС 03	15,9	99,51	14,68	872	1 387 783	14	-0,29
МартаФин 2	22,37	99,3	49,9	940	678 536	3	-0,29
НутрИнв1об	9,5	100,15	17,78	760	5 008	1	-0,27
ЮТК-03 об.	7,25	101,5	9,56	883	6 536 025	5	-0,25
ЧТПЗ 01об	7,61	102,1	36,96	1 132	4 032	3	-0,24
СевКазна-1	10,89	100,1	10,6	874	408 408	1	-0,23
МартаФин 3	21,15	95,3	35,26	1 544	10 187 160	5	-0,21

Лидеры по обороту*

	YTM	Цена закр.	НКД	До погаш.	Оборот, руб.	Кол-во сделок	Измен. цены, %
МОЭСК-01	7,78	101,5	13,01	1 579	229 683 420	165	0,19
РосселхБ 2	7,28	102,51	16,99	1 377	77 938 500	6	0,11
ИРКУТ-03об	7,2	104,89	11,97	1 224	62 496 049	3	0,66
ВлгТлкВТ-3	7,23	103,2	36,56	1 299	51 600 000	40	0,09
Зенит 2обл	7,98	100,9	19,54	647	51 444 000	4	0,14
УралВагЗФ2	8,03	100,55	9,48	1 243	50 802 400	3	0,07
ВлгТлкВТ-2	7,26	101,54	35,27	1 299	50 770 000	39	0,04
Кокс 01	8,5	101,2	27,71	797	49 671 380	6	0,05
Амурмет-01	8,8	101,91	19,06	657	41 776 220	9	0,06
Лукойл4обл	7,2	101,67	30,01	2 400	38 477 719	14	-0,08

Муниципальные облигации

Лидеры роста/падения*

	YTM	Цена закр.	НКД	До погаш.	Оборот, руб.	Кол-во сделок	Измен. цены, %
КОМИ 8в об	7,25	101	16,27	3 128	1 010	1	3,06
Астрахань1	8,85	102	14,84	951	1 815 600	2	0,99
ИркОблЗ1-4	7,82	100,3	40,24	1 111	2 089 128	3	0,55
НовсибО-05	7,22	101,7	12,11	949	945 810	1	0,39
Саха(Якут)	7,24	103,7	4,79	2 162	1 037	1	0,39
Ногинск-02	9,31	102,29	21,62	833	1 023	1	0,38
Якут-07 об	7,62	101,8	3,21	2 533	22 380 000	4	0,22
НижгорОбл2	7,15	102,7	1,75	541	17 863 146	14	0,20
Казань06об	7,65	101,13	15,78	841	10 117 113	2	0,16
Новсиб 3об	7,06	110,2	42,74	795	58 406	1	0,14
ВолгогрОб1	8,11	104,05	46,33	1 133	14 567	1	-0,38
ВоронежОбл	7,94	103,05	20,66	218	597 690	8	-0,19
Томск.об-3	7,81	98,85	0,44	913	494 250	1	-0,15
НовсибОбл2	6,69	103,65	25,87	202	1 382 687	3	-0,14
МарийЭл 5	8,34	100,3	17,63	743	1 003 000	1	-0,10
ЛенОбл-2об	7,37	121	57,19	1 307	36 560 742	8	-0,09
Ярославль1	9,14	100,28	12,82	951	1 795 012	1	-0,07
ЯНАО-1 об	6,26	104,47	26,03	450	97 083 971	1	-0,06
КабБалк 1	8,87	102,25	5,64	162	1 668 413	1	-0,05
Брянск-02	8,11	101,5	8,9	513	710 500	1	-0,05

Лидеры по обороту*

	YTM	Цена закр.	НКД	До погаш.	Оборот, руб.	Кол-во сделок	Измен. цены, %
ЯНАО-1 об	6,26	104,47	26,03	450	97 083 971	1	-0,06
МГор44-об	6,53	109,99	37,81	2966	78 273 283	10	0,04
ЛенОбл-2об	7,37	121	57,19	1307	36 560 742	8	-0,09
Якут-07 об	7,62	101,8	3,21	2533	22 380 000	4	0,22
ЯрОбл-06	7,34	100,3	3,61	1439	21 239 850	7	0,05
Мос.обл.7в	7,11	105,5	3,51	2532	21 199 671	8	-0,01
НижгорОбл2	7,15	102,7	1,75	541	17 863 146	14	0,20
Казань06об	7,65	101,13	15,78	841	10 117 113	2	0,16
Карелия 2	8,07	100,29	4,98	1434	5 014 500	1	0,03
МГор39-об	6,47	110,2	30,14	2628	3 995 056	4	0,09

* - По итогам торгов на ММВБ

Ежедневный обзор рынка рублевых облигаций

Итоги торгов корпоративными и региональными облигациями на ММВБ* (11.04.2007)

	Цена, % от номинала	НКД, руб.	Изм. цены, %	Доходность к погашению, % годовых	Объем торгов, руб.	Погашение	Оферта
Телекоммуникации							
ВлгТлкВТ-3	103,11	36,56	0,09	7,23	51 600 000	30.11.2010	
ДальСвз2об	104,05	37,82	-0,05	7,47	5 725 750	30.05.2012	02.06.2010
СибТлк-6об	100,72	10,75	0	7,41	0	16.09.2010	18.09.2008
УрСИ сер07	101,50	11,97	0	7,65	0	13.03.2012	17.03.2009
ЦентрТел-4	113,75	31,00	-0,18	7,37	9 084 000	21.08.2009	
ЮТК-03 об.	101,75	9,56	-0,25	7,25	6 536 025	10.10.2009	09.10.2007
ЮТК-04 об.	103,60	14,30	0,1	7,62	5 170 032	09.12.2009	
Банки							
ГазпромБ 1	99,50	19,26	0	7,38	0	27.01.2011	
КИТФинБанк	103,00	39,73	0	8,12	0	18.12.2008	
МКБ 02обл	100,80	44,16	0,01	9,09	22 179 209	04.06.2009	06.12.2007
НОМОС 7в	100,40	32,32	0	7,68	5 043 346	16.06.2009	18.12.2007
РосселхБ 2	102,40	16,99	0,11	7,28	77 938 500	16.02.2011	
РусСтанд-3	99,75	18,18	0	9,45	0	22.08.2007	
УРСАБанк 2	100,40	15,34	0	5,87	0	12.12.2008	15.06.2007
УРСАБанк 3	102,00	40,77	0	8,7	0	04.06.2009	
Нефть и газ							
ГАЗПРОМ А4	104,40	19,37	-0,04	6,57	32 380 519	10.02.2010	
ГАЗПРОМ А5	100,90	6,44	0	5,41	0	09.10.2007	
ГАЗПРОМ А6	100,85	17,52	0	6,64	0	06.08.2009	
Лукойл2обл	101,15	33,97	0	6,86	0	17.11.2009	
НГК ИТЕРА	100,85	41,40	0	8,17	2 422 800	07.12.2007	
РуссНефть1	85,40	37,25	0,47	21,09	8 740 921	10.12.2010	12.12.2008
Удмнефтпр	100,50	18,48	0	9,4	0	01.09.2008	
Торговля							
АптЗбиб об	101,63	34,95	1,1	8,63	3 082 500	30.06.2009	
ДиксиФин-1	98,20	12,67	0,2	9,99	20 124 051	17.03.2011	
Евросеть-2	99,50	44,09	0	11,47	0	02.06.2009	04.12.2007
КОПЕЙКА 02	99,55	18,83	0	9,28	1 609 233	15.02.2012	18.02.2009
МонеткаФ-1	100,10	51,59	0	10,76	0	14.05.2009	15.11.2007
МагнитФ 01	102,50	43,50	0	7,72	0	19.11.2008	
ПятерочФ 2	103,85	36,44	0	8,2	0	14.12.2010	
Металлургия							
Амурмет-01	101,85	19,06	0,06	8,8	41 776 220	26.02.2009	
Инпром 02	100,56	33,13	-0,04	7,89	526 742	15.07.2010	19.07.2007
Мечел 2об	103,00	32,68	-0,12	7,47	9 061 875	12.06.2013	16.06.2010
РусАлФ-3в	100,33	10,06	0,02	7,04	1 004	21.09.2008	
ТМК-03 обл	100,65	17,42	0	7,18	0	15.02.2011	19.02.2008
ЧТПЗ 01об	102,35	36,96	-0,24	7,61	4 032	16.06.2010	18.06.2008
ЧТПЗ 01об	102,54	42,16	-0,04	7,9	5 970 349	16.06.2010	18.06.2008
Машиностроение							
АВТОВАЗ об	90,11	2,36	0	9,74	0	13.08.2008	
ГАЗФин 01	100,63	20,24	0	7,72	1 006	08.02.2011	12.02.2008
ИРКУТ-03об	104,20	11,97	0,66	7,2	62 496 049	16.09.2010	
ОМЗ - 4 об	92,50	0,00	0	4,43	0	26.02.2009	
ПромТр01об	100,20	33,92	0,02	9,75	19 038 200	03.07.2008	
УралВагЗФ2	100,48	9,48	0,07	8,03	50 802 400	05.10.2010	03.10.2007
Энергетика							
БашкирэнЗв	100,72	9,55	0	8,12	0	09.03.2011	19.03.2009
ГидроОГК-1	103,15	28,41	0,01	7,33	4 178 380	29.06.2011	
Ленэнерго2	102,60	22,93	-0,05	8,03	2 051 000	27.01.2012	
Мосэнерго2	101,85	14,88	0,05	7,3	1 548 880	18.02.2016	23.02.2012
ФСК ЕЭС-02	103,48	30,74	-0,03	7,12	2 069 000	22.06.2010	
ФСК ЕЭС-03	100,50	28,59	0	6,87	11 066 056	12.12.2008	
Муниципальные							
КалужОбл-2	102,15	15,79	0	8,06	0	29.08.2011	
ЛипецкОбл4	100,95	23,52	0	7,76	1 514 250	19.07.2011	
МГор39-об	110,10	30,14	0,09	6,47	3 995 056	21.07.2014	
МГор44-об	109,95	37,81	0,04	6,53	78 273 283	24.06.2015	
Мос.обл.4в	108,75	5,12	0	6,34	0	21.04.2009	
Мос.обл.5в	106,65	7,81	0	6,52	3 655 189	30.03.2010	
Мос.обл.6в	107,60	4,19	0,05	6,87	1 346 301	19.04.2011	
НовсиБО-05	101,30	12,11	0,39	7,22	945 810	15.12.2009	
СамарОбл 3	102,10	17,70	0	7,21	0	11.08.2011	

* - наиболее ликвидными выпусками.

Ежедневный обзор рынка рублевых облигаций

Государственные облигации

Котировки большинства выпусков ОФЗ в пятницу незначительно изменились.

В долгосрочном секторе рублевых госбумаг ценовые изменения были незначительными, активность была достаточно низкой.

Ставки на российском денежно-кредитном рынке выросли и составили 3,00-3,5% годовых.

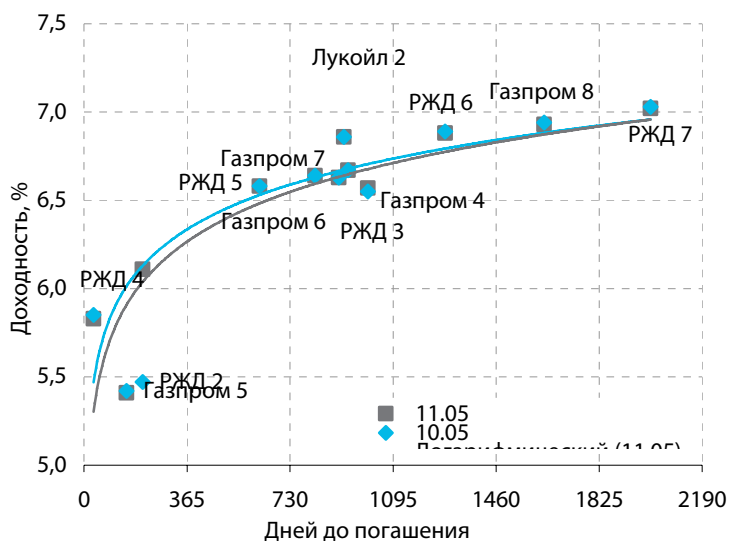
Суммарный объем торгов на вторичном рынке ОФЗ 11 мая составил 979 млн рублей против 205,506 млн рублей в предыдущий торговый день.

На вторичном рынке облигаций Банка России в этот день не было совершено ни одной

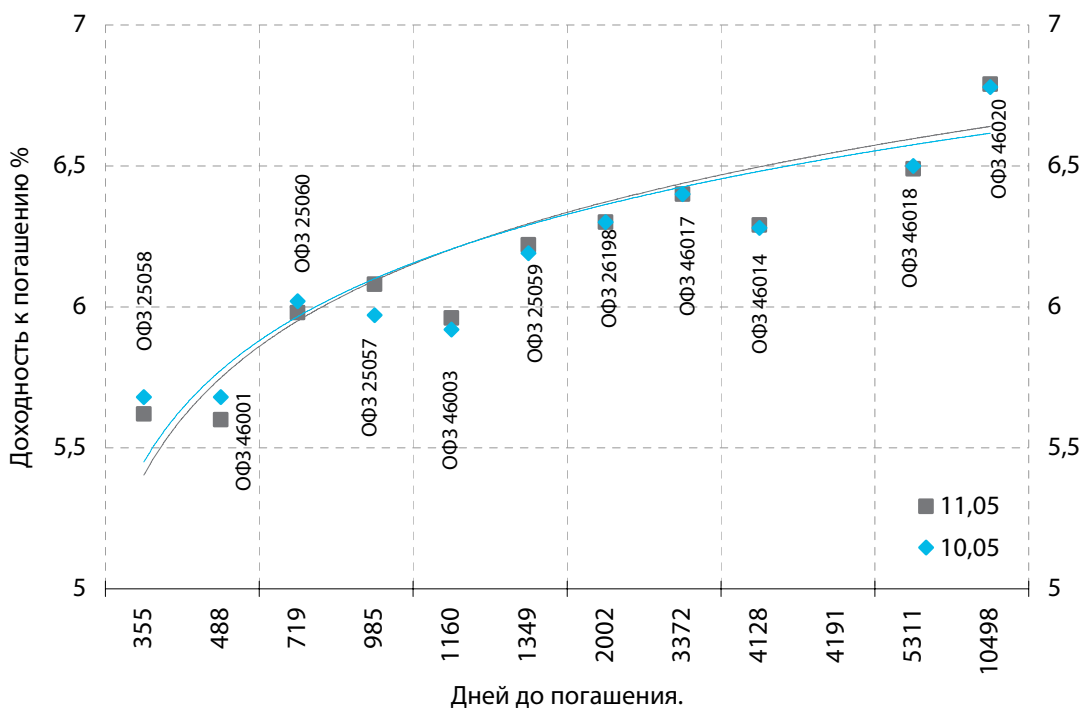
Выпуск	Цена последн. сделки, % от. ном.	Изм-е цены, %	Доходн., % год	Дата погашения	Дней до погашения	Кол-во сделок	Оборот, руб.	НКД, руб.	Размер купона, руб.	Дата выпл. куп.
ОБР 04002	0,00	0,00	0,00	23.06.2009	774	0	0	0	0	
ОБР 04003	0,00	0,00	5,93	22.09.2009	865	0	0	0	0	
ОФЗ 25057	103,60	-0,25	6,08	20.01.2010	985	1	10 360	3,24	18,45	25.07.2007
ОФЗ 25058	100,75	0,05	5,62	30.04.2008	355	4	11 047 454	1,55	15,71	01.08.2007
ОФЗ 25059	100,07	-0,08	6,22	19.01.2011	1349	4	5 568 907	2,67	15,21	25.07.2007
ОФЗ 25060	99,90	0,06	5,98	29.04.2009	719	1	3 686 310	1,43	14,46	01.08.2007
ОФЗ 25061	99,65	0,00	6,06	05.05.2010	1090	2	19 332 100	1,43	15,57	08.08.2007
ОФЗ 26176	0,00	0,00	7,40	20.11.2007	193	0	0	9,37	19,95	20.11.2007
ОФЗ 26177	0,00	0,00	0,00	20.11.2008	559	0	0	9,26	19,95	22.11.2007
ОФЗ 26178	0,00	0,00	0,00	20.11.2009	924	0	0	9,21	19,95	23.11.2007
ОФЗ 26198	98,60	-0,61	6,30	02.11.2012	2002	3	7 647 332	30,9	60	04.11.2007
ОФЗ 26199	0,00	0,00	6,28	11.07.2012	1888	0	0	3,84	15,21	18.07.2007
ОФЗ 27019	0,00	0,00	4,53	18.07.2007	68	0	0	31,23	49,86	18.07.2007
ОФЗ 27020	0,00	0,00	5,04	08.08.2007	89	0	0	25,48	49,86	08.08.2007
ОФЗ 27025	0,00	0,00	5,30	13.06.2007	33	0	0	9,53	14,96	13.06.2007
ОФЗ 27026	0,00	0,00	5,90	11.03.2009	670	0	0	11,12	17,45	13.06.2007
ОФЗ 28002	0,00	0,00	2,54	12.03.2008	306	0	0	15,89	49,86	12.09.2007
ОФЗ 28003	0,00	0,00	2,39	16.04.2008	341	0	0	6,3	49,86	17.10.2007
ОФЗ 28004	0,00	0,00	5,00	13.05.2009	733	0	0	48,49	49,86	16.05.2007
ОФЗ 28005	0,00	0,00	5,01	03.06.2009	754	0	0	42,74	49,86	06.06.2007
ОФЗ 46001	103,65	0,05	5,60	10.09.2008	488	1	38 868 750	11,92	18,7	13.06.2007
ОФЗ 46002	0,00	0,00	6,11	08.08.2012	1916	0	0	21,21	44,88	15.08.2007
ОФЗ 46003	110,05	-0,09	5,96	14.07.2010	1160	1	10 113 595	31,23	49,86	18.07.2007
ОФЗ 46005	0,00	0,00	6,94	09.01.2019	4261	0	0	0	0	
ОФЗ 46010	0,00	0,00	7,20	17.05.2028	7677	0	0	0	0	13.06.2007
ОФЗ 46011	0,00	0,00	6,94	20.08.2025	6676	0	0	0	0	12.09.2007
ОФЗ 46012	0,00	0,00	7,14	05.09.2029	8153	0	0	4,23	7,03	03.10.2007
ОФЗ 46014	109,32	-0,03	6,29	29.08.2018	4128	3	55 221 598	14,3	44,88	12.09.2007
ОФЗ 46017	106,45	-0,05	6,40	03.08.2016	3372	4	111 753 130	20,03	21,19	16.05.2007
ОФЗ 46018	111,44	0,04	6,49	24.11.2021	5311	6	81 356 667	14,3	22,44	13.06.2007
ОФЗ 46019	59,60	0,51	6,92	20.03.2019	4331	3	59 600 000	0	0	02.04.2008
ОФЗ 46020	102,80	-0,15	6,79	06.02.2036	10498	24	343 382 108	16,26	34,41	15.08.2007
ОФЗ 46021	100,06	-0,04	6,47	08.08.2018	4107	11	231 765 612	17,31	39,89	22.08.2007
ОФЗ 48001	0,00	0,00	7,06	31.10.2018	4191	0	0	37,58	77,29	14.11.2007

сделки

Кривая доходности облигаций 1-го эшелона



Кривая доходности государственных облигаций



Контактная информация

«Финансовая корпорация «ОТКРЫТИЕ»

129010, Москва, Протопоповский переулок, д.19/10

Телефон: (095) 232-99-66. Факс: (095) 956-47-00

<http://www.bdopen.ru> e-mail info@open.ru

Аналитическое управление Телефон (495) 232-99-66

Халиль Шехмаметьев начальник управления	доб. 1573	sha@open.ru	Валерий Пивень начальник отдела рыночной аналитики, макроэкономика, международные рынки	доб. 1575	valerypiven@open.ru
Наталья Мильчакова начальник отдела фундаментального анализа, нефть и газ, потребительский рынок	доб. 1569	n.milchakova@open.ru	Александр Афонин рынок облигаций	доб. 1571	afonin@open.ru
Кирилл Тищенко телекоммуникации, анализ рынка акций	доб. 1572	tkv@open.ru	Ксения Елисеева электроэнергетика	доб. 1570	Ksenia.eliseeva@open.ru
Сергей Кривохижин металлургия	доб. 1574	ksy@open.ru	Гельды Союнов анализ рынка акций	доб. 1618	sojunov@open.ru
Кирилл Таченников транспорт, химия	доб. 1586	k.tachennikov@open.ru			

Отдел по работе с физическими лицами

Телефон (495) 232-99-66

Жанна Тужилова	zhanna@open.ru	Александр Докучаев	sales@open.ru
Анна Горячева		Михаил Жучков	
Юлия Обухова		Ольга Молчанова	
Екатерина Жиленко		Константин Филимошин	

Отдел по работе с институциональными клиентами

Телефон (495) 229-54-13

Александр Докучаев	sales@open.ru
Михаил Жучков	
Ольга Молчанова	
Константин Филимошин	

Представительства

Ижевск	(3412) 901-201	izh@open.ru	Санкт-Петербург	(812) 329-57-00	spb@open.ru
Казань	(843) 570-70-90	kazan@open.ru	Тверь	(4822) 49-53-99	tver@open.ru
Красноярск	(3912) 746-000	krsk@open.ru	Челябинск	(351) 268-05-50	chel@open.ru
Самара	(846) 276-44-33	samara@open.ru	Ростов-на-Дону	(863) 264-90-13	rostov@open.ru
Воронеж	(4732) 39-50-92	voronezh@open.ru			

Информация, содержащаяся в данном обзоре, предназначена исключительно для сведения клиентов компании, при этом она носит сугубо информационный характер и не является предложением о покупке или продаже ценных бумаг. Несмотря на то, что сведения, представленные в данном обзоре, были отобраны тщательным образом, «Брокерский дом Открытие» не претендует на полноту и точность предоставленных данных. Кроме того, Компания не берет на себя обязательства регулярно обновлять информацию, которая содержится в обзоре или исправлять возможные неточности. /Аналитический отдел тел 232-9966, mail: research@open.ru.