

**Новости**

- ОАО "Нутринвестхолдинг" выкупило по первой ofercie 4-летние облигации 1-й серии на сумму 17,6 млн. рублей. Всего в рамках oferty было выкуплено 1,47% от общего объема эмиссии, который составляет 1,2 млрд. рублей.
- ООО "Тензор-Финанс" (100% компания ОАО "Приборный завод "Тензор") разместит облигации 1-й серии на 500 млн. рублей. Срок обращения бумаг составит 1092 дня с даты начала размещения.
- Трансмашхолдинг в 3 квартале 2006 года планирует второй раз выйти на рынок рублевых корпоративных облигаций, с облигационным займом объемом 4 млрд. рублей.
- ОАО "Мечел" планирует начать размещение второго выпуска облигаций 21 июня 2006 г. Объем выпуска составляет 5 млрд. рублей. Срок обращения бумаг составляет 2548 дней.

**Корпоративные и муниципальные облигации**

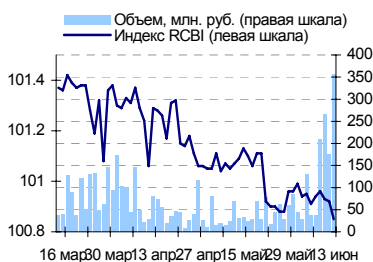
Во вторник котировки большинства рублевых облигаций снизились, причем основное снижение продемонстрировали наиболее ликвидные выпуски. Негативное влияние на рублевые облигации вчера оказывало ухудшение обстановки на валютном рынке. Рубль уступил доллару США почти 8 копеек, на фоне роста доллара по отношению к большинству мировых валют. Помимо этого обстановка на рынке российских государственных еврооблигаций не способствовала созданию позитивных настроений на рынке рублевых бумаг. Цены российских еврооблигаций снижались, в то время как котировки американских госбумаг росли, в результате чего спрэд между этими бумагами вырос до 133 б.п. Объем торгов по сравнению с предыдущим днем незначительно увеличился и составил 4,7 млрд. руб. против 3,9 млрд. рублей днем ранее.

Сегодня на рынке рублевых облигаций существенных перемен не ожидается. Поддержку рынку будет оказывать благоприятная обстановка на денежном рынке, которая сохранилась несмотря на проведенные налоговые выплаты. Тем не менее, ситуация на рынке внешнего долга не внушает оптимизма, цены российских государственных еврооблигаций продолжают снижаться, что оказывает негативное влияние на цены рублевых облигаций.

**События рынка рублевых облигаций на ближайшие дни**

Выпуск	Событие
14 БСПб 1	Размещение на ММВБ облигаций
НОМОС-Банк 7	Размещение на ММВБ облигаций
Воронежск обл. 1	Выплата по 6-му купону Ставка купона: 13% годовых
Дорогобуж 1	Выплата по 2-му купону Ставка купона: 9.9% годовых
Ленингр обл. 1	Выплата по 5-му купону Ставка купона: 14.01% годовых
Матрица Финанс 1	Выплата по 1-му купону Ставка купона: 12.32% годовых
ОФЗ 27025 ФК	Выплата по 11-му купону Ставка купона: 7% годовых
ОФЗ 27026 ФК	Выплата по 7-му купону Ставка купона: 7.5% годовых
ОФЗ 46001 АД	Выплата по 15-му купону Ставка купона: 10% годовых
ОФЗ 46018 АД	Размещение на ММВБ облигаций
ОФЗ 46018 АД	Выплата по 5-му купону Ставка купона: 9.5% годовых
Пермь 31001	Выплата по 6-му купону Ставка купона: 12% годовых
РусСтандарт 2	Выплата по 6-му купону Ставка купона: 14.04% годовых
	Погашение облигаций
ЮТК 8	Выплата по 2-му купону Ставка купона: 10.5% годовых

**Индекс корпоративных облигаций ММВБ (RCBI)**



**Ближайшие oferty и погашения**

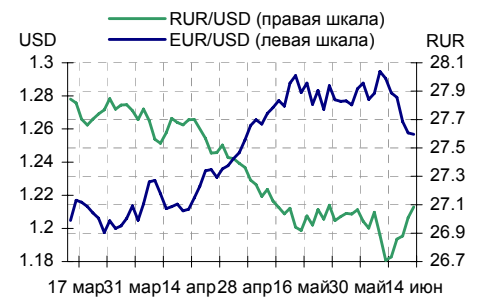
Бумага	Доход-ть	Цена	НКД	Дней до погашения/ oferty
СибЦем 01	7.78	100.10	59.59	7
КуйбАзот-1	21.22	99.60	2.27	7
Мечел ТД-1	6.73	100.12	55.69	8
ПАВА 01 об	13.37	100.00	29.33	8
Евросервис	9.92	100.15	29.92	12
Ногинск-01	6.72	100.34	31.23	14
ГТ-ТЭЦ 2об	10.22	100.09	57.19	14
ГОТЭК-2	9.88	100.00	45.3	14
СМАРТС 02	15.02	100.00	66.99	18
АВТОВАЗоб3	7.64	100.11	43.05	19

*Курсив – oferta.*

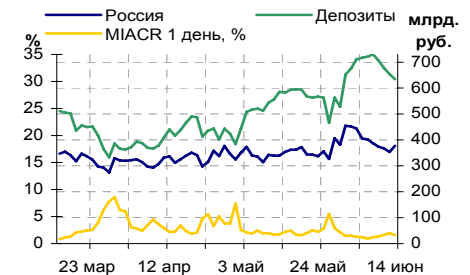
**Основные индикаторы**

	Значение	изм.
RUR/USD	27.0836	0.0757
RUR/EUR	34.0576	-0.0831
EUR/USD	1.2568	-0.0009
изм. б.п.		
RCBI	100.85	-7
MIACR 1 день, %	1.58	-35
Москва 39, YTM % год.	6.98	5
RUS30, YTM % год.	6.31	2
UST10, YTM % год.	4.98	1
<b>Остатки на к/с, млрд. руб.</b>		
по России	377.1	6.77
по Москве	259.6	5.96
Депозиты банков	257.4	-14.51
<b>Объем торгов, млн. руб.</b>		
Биржа	873	9.26
РПС	3 852	24.62
РЕПО	0	0.00
ОФЗ	144	-68.70

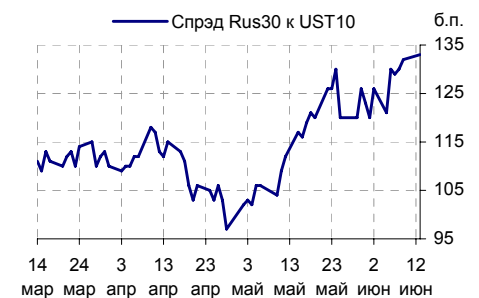
**Курсы валют**



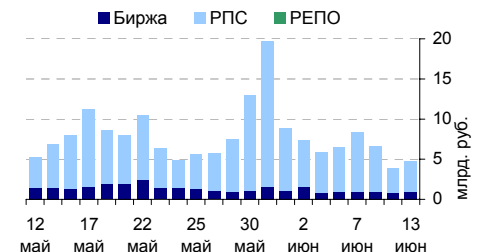
**Остатки на к/с, млрд. руб.**



**Спрэд Россия 30 и US Treasures 10**



**Объем торгов на ММВБ, млн. руб.**



## Ежедневный обзор рынка рублевых облигаций

### Корпоративные облигации

#### Лидеры роста/падения\*

	YTM	Цена закр.	НКД	До погаш.	Оборот, руб.	Кол-во сделок	Измен. цены, %
ЯкутскЭн-1	9.25	101	39.51	79	303 000	1	1.00
ВолАбр3-01	9.52	101.14	26.7	275	10 112 000	2	0.84
МоторФин-1	11.23	101.2	26.96	1 010	1 973 400	1	0.70
Пересвет-1	14.56	104.3	33.56	476	104 300	1	0.68
Открытие01	11.61	99.8	8.44	882	596 740	5	0.55
ЦНТ-01 обл	7.97	101.55	9.21	70	107 393	5	0.53
СевКаб обл	11.78	101.45	20.55	480	284 060	1	0.45
АЦБК-Инв 1	9.7	100.95	1.85	86	5 551 500	11	0.25
НКНХ-03 об	8.24	100	1.97	445	4 875 000	1	0.25
Вагонмаш 1	11.14	104.69	63.99	737	523 400	9	0.23
	YTM	Цена закр.	НКД	До погаш.	Оборот, руб.	Кол-во сделок	Измен. цены, %
МИА-1об	0	102.5	9.4	2 291	143 500	1	-1.20
ОМЗ - 4 об	8.35	101.24	40.21	989	1 023 111	15	-1.04
НОМОС 6в	8.4	101.95	32.14	429	152 925	1	-1.02
РусТекс 2	14.35	98.1	33.53	996	981	1	-0.91
Инпром 01	2.98	99.2	2.9	311	486 080	1	-0.80
Мособлгаз1	9.62	101.95	50.95	922	2 039 000	1	-0.78
УралСвзИн4	8.28	102.4	10.95	506	15 583 160	10	-0.58
РусТекстил	15.93	100.73	46.87	91	554 879	9	-0.56
ПенсИнв 01	-37.68	107.4	13.15	1 416	158 170	3	-0.56
ДМЦЕНТРоб1	8.78	99.4	1.86	3 269	1 889 594	2	-0.48

#### Лидеры по обороту\*

	YTM	Цена закр.	НКД	До погаш.	Оборот, руб.	Кол-во сделок	Измен. цены, %
ГАЗПРОМ А6	7.18	99.7	23.61	1 150	93 064 850	13	-0.10
РосселхБ 2	8.04	100.17	4.3	1 709	36 069 500	4	-0.08
ГазпромБ 1	7.82	97.8	25.48	1 689	29 331 978	4	-0.20
ЦентрТел-4	-1	113.4	43.86	1 165	27 241 870	12	-0.24
РусСтанд-5	8.37	99.55	18.53	1 549	19 910 000	2	-0.20
РусСтанд-4	8.64	99.65	23.28	629	18 935 495	5	0.00
УралВагЗФ2	9.07	100.55	17.68	1 575	15 588 250	3	-0.15
УралСвзИн4	8.28	102.4	10.95	506	15 583 160	10	-0.58
НГК ИТЕРА	9.06	101.2	1.6	542	15 320 112	3	-0.05
АВТОВАЗ об	8.24	100.7	29.74	792	12 212 039	9	0.09

### Муниципальные облигации

#### Лидеры роста/падения\*

	YTM	Цена закр.	НКД	До погаш.	Оборот, руб.	Кол-во сделок	Измен. цены, %
ВолггорОб1	8.04	107.45	61.6	1 465	633 955	10	0.42
НижгорОбл1	7.62	101.65	13.25	141	772 540	2	0.19
Карелия 1	8.25	100	1.38	1 450	20 000 000	2	0.01
Башкорт4об	7.16	0	19.56	457	0	0	0.00
ВоронежОбл	7.48	0	32.05	550	0	0	0.00
КОМИ 6в об	7.99	0	23.01	1 584	0	0	0.00
КраснЯрКр2	6.43	0	14.7	135	0	0	0.00
ЛенОбл-2об	7.98	0	69.47	1 639	0	0	0.00
ЛенОбл-3об	7.79	0	66.21	3 097	0	0	0.00
МГор27-об	4.91	0	34.93	190	0	0	0.00
	YTM	Цена закр.	НКД	До погаш.	Оборот, руб.	Кол-во сделок	Измен. цены, %
МГор44-об	7.01	109.35	46.85	3 298	37 782 031	8	-0.52
ЯрОбл-06	8.1	99	11.21	1 771	990 000	1	-0.50
КрасЯрск05	7.82	100.1	9.5	858	500 500	1	-0.40
КостромОб4	7.34	107	0	637	535 000	10	-0.35
МГор38-об	6.75	112.98	46.3	1 657	1 135 633	8	-0.33
МГор39-об	6.98	109.61	39.18	2 960	20 702 072	13	-0.31
НижгорОбл2	7.54	104.18	11.5	873	510 482	2	-0.31
КраснодКр	7.84	102	7.67	336	3 118 080	2	-0.29
КОМИ 5в об	7.71	108.4	31.07	559	805 412	2	-0.28
Уфа-2004об	7.87	104.15	1.92	721	135 395	1	-0.24

#### Лидеры по обороту\*

	YTM	Цена закр.	НКД	До погаш.	Оборот, руб.	Кол-во сделок	Измен. цены, %
МГор44-об	7.01	109.35	46.85	3298	37 782 031	8	-0.52
Мос.обл.6в	7.48	106.65	12.08	1771	29 063 650	9	-0.19
МГор39-об	6.98	109.61	39.18	2960	20 702 072	13	-0.31
Карелия 1	8.25	100	1.38	1450	20 000 000	2	0.01
Новсиб 2об	8.32	101.85	2.3	177	17 773 113	4	-0.08
НовсибОбл1	7.77	100.7	17.01	44	7 330 853	6	-0.15
Чувашия-04	7.38	112.6	26.01	1018	3 973 280	2	-0.09
Чувашия-05	7.99	100.05	1.51	1818	3 817 114	21	-0.12
КраснодКр	7.84	102	7.67	336	3 118 080	2	-0.29
Мос.обл.5в	7.15	107.7	14.38	1386	2 470 910	6	-0.09

\* - По итогам торгов на ММВБ

**Ежедневный обзор рынка рублевых облигаций**
**Итоги торгов корпоративными и региональными облигациями на ММВБ\* (13.06.2006)**

	Цена, % от номинала	НКД, руб.	Изм. цены, %	Доходность к погашению, % годовых	Объем торгов, руб.	Кол-во сделок	Погашение
<b>Телекоммуникации</b>							
СибТлк-Зоб	100.56	59.99	-0.11	8.99	3 415 700	4	14.07.2006
СЗТелекЗоб	102.40	3.04	0	7.97	0	0	24.02.2011
СМАРТС 03	100.20	27.04	0	13.67	0	0	29.09.2009
Таттелеком	103.00	11.10	0	8.51	0	0	06.05.2007
УралСвзИнб	100.74	57.39	-0.24	8.84	201 000	1	18.07.2006
ЦентрТел-3	101.10	29.78	0	7.99	0	0	15.09.2006
ЦентрТел-4	113.67	43.86	-0.24	-1	27 241 870	12	21.08.2009
ЮТК-02 об.	100.82	35.96	-0.27	9.8	2 811 179	6	07.02.2007
ЮТК-03 об.	101.62	19.71	-0.02	9.79	223 520	2	10.10.2009
<b>Банки</b>							
Зенит 1обл	100.00	17.75	0	8.13	0	0	24.03.2007
РОСБАНК-1	101.36	30.41	-0.08	7.37	1 012 800	1	15.02.2009
РусСтанд-2	100.30	69.62	0	0	0	0	14.06.2006
РусСтанд-3	100.10	25.55	0	7.92	0	0	22.08.2007
ХКФ Банк-2	100.12	6.52	0	8.67	432 000	2	11.05.2010
<b>Добывающие</b>							
ГАЗПРОМ А3	101.20	31.33	0	6.12	0	0	18.01.2007
ГАЗПРОМ А5	101.80	13.08	0	6.23	0	0	09.10.2007
ГАЗПРОМ А6	99.80	23.61	-0.1	7.18	93 064 850	13	06.08.2009
Лукойл2обл	101.00	4.17	-0.25	7.12	5 361 510	9	17.11.2009
НГК ИТЕРА	101.25	1.60	-0.05	9.06	15 320 112	3	07.12.2007
<b>Легкая промышленность</b>							
Балтимор01	96.90	0.22	0	15.81	0	0	05.09.2006
КрВост-Инв	101.90	34.34	0	8.8	0	0	25.02.2007
ОГО-агро-1	101.94	18.77	-0.18	13.36	579 514	5	22.04.2007
РусТекстил	101.30	46.87	-0.56	15.93	554 879	9	12.09.2006
СанИнтБрюФ	101.15	42.38	0	6.17	0	0	15.08.2006
<b>Металлургия</b>							
Мечел ТД-1	100.12	57.62	0	5.55	0	0	12.06.2009
МечелСГ1об	100.05	2.86	0	5.54	0	0	22.11.2007
ОМК 1 об	102.30	1.26	-0.29	8.26	87 720	2	12.06.2008
РусАлФ-2в	100.90	5.26	0	7.1	0	0	20.05.2007
ТЧМ 02обл.	100.00	2.94	0	9.97	0	0	02.12.2007
ЧТПЗ 01об	102.50	45.29	0	8.29	1 025	1	16.06.2010
<b>Машиностроение</b>							
АВТОВАЗ об	100.61	29.74	0.09	8.24	12 212 039	9	13.08.2008
ГТ-ТЭЦ 2об	100.10	59.25	-0.1	12.5	1 510 000	4	22.06.2006
ИжАвто-01	99.35	26.38	-0.2	12.21	2 425 500	8	14.03.2007
МиГ-Ф обл.	101.50	1.73	-0.15	9.23	694 248	3	03.06.2009
ОМЗ - 4 об	102.30	40.21	-1.04	8.35	1 023 111	15	26.02.2009
<b>Энергетика</b>							
Башкирэн2в	100.15	28.63	0	9.45	0	0	22.02.2007
Ленэнерг01	100.95	15.16	0.05	9.17	4 406 191	3	19.04.2007
СвердлЭн-1	101.00	29.63	0	9.19	0	0	01.03.2007
ФСК ЕЭС-01	102.70	42.19	0.19	6.87	8 854 538	2	18.12.2007
<b>Муниципальные</b>							
КОМИ 7в об	108.00	6.90	-2.41	8.42	112 831	3	22.11.2013
ЛенОбл-Зоб	128.55	66.21	0	7.79	0	0	05.12.2014
МГор39-об	109.95	39.18	-0.31	6.98	20 702 072	13	21.07.2014
Мос.обл.4в	110.80	14.77	0	6.98	0	0	21.04.2009
Мос.обл.5в	107.80	14.38	-0.09	7.15	2 470 910	6	30.03.2010
НижгорОбл1	101.46	13.25	0.19	7.62	772 540	2	01.11.2006
Новсиб 2об	101.93	2.30	-0.08	8.32	17 773 113	4	07.12.2006
НовсибОбл2	108.95	4.37	0	7	0	0	29.11.2007
ЯрОбл-03	102.30	5.98	0	6.57	0	0	17.11.2006

\* - наиболее ликвидными выпусками.

## Ежедневный обзор рынка рублевых облигаций

### Государственные облигации

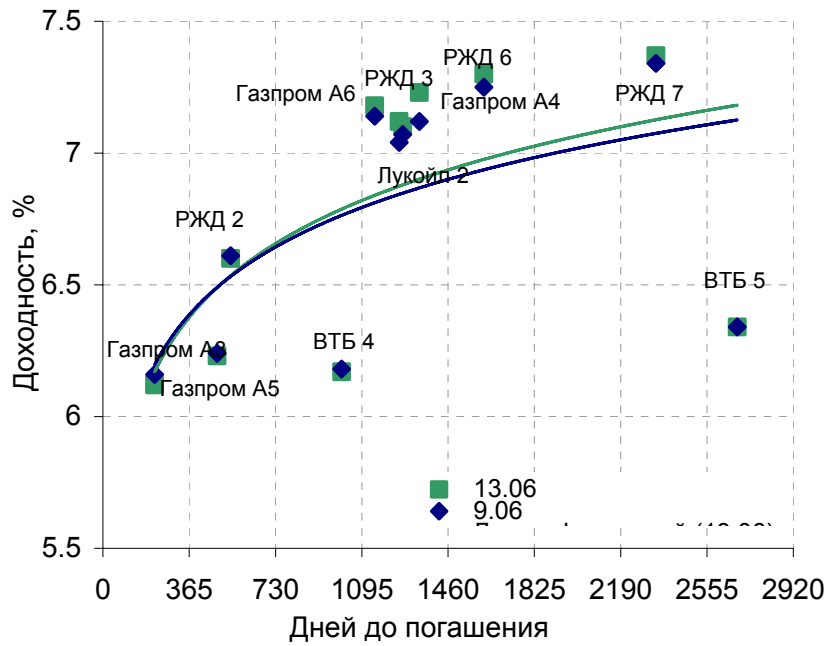
На рынке ОФЗ котировки практически всех выпусков снизились на фоне крайне низких объемов торгов. Снижению цен рублевых госбумаг способствовало ослабление рубля и падение цен на рынке еврооблигаций. Помимо этого внимание участников рынка вчера отвлекли выплаты акцизов по нефтепродуктам. Объем торгов на рынке ОФЗ во вторник составил 144 млн. рублей против 459,796 млн. рублей в пятницу.

Внимание инвесторов сегодня будет направлено на аукцион по доразмещению ОФЗ серии 46018 на 9 млрд. рублей, в результате чего на вторичном рынке существенных изменений не ожидается.

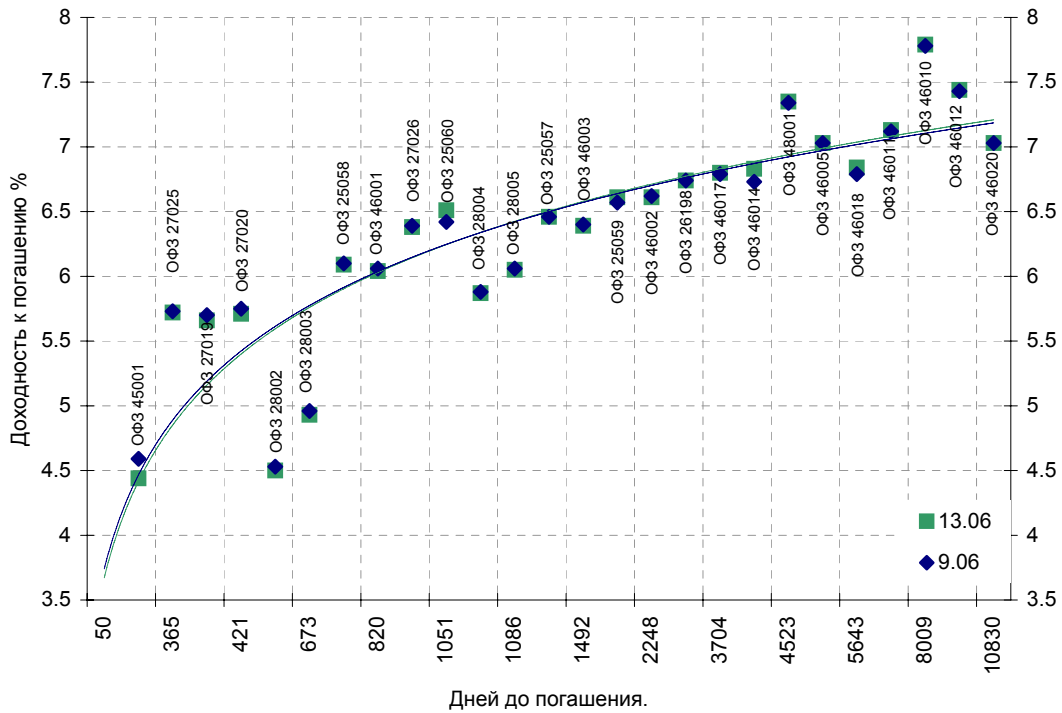
Выпуск	Цена последн. сделки, % от. ном.	Изм-е цены, %	Доходн., % год	Дата погашения	Дней до погашения	Кол-во сделок	Оборот, руб.	НКД, руб.	Размер купона, руб.	Дата выпл. куп., ггггммдд
ОБР 04002	0.00	0.00	4.38	23.06.2009	1106	0	0	0	0	0
ОБР 04003	0.00	0.00	10.96	22.09.2009	1197	0	0	0	0	0
ОФЗ 25057	103.50	0.00	6.46	20.01.2010	1317	9	75 555 003	9.73	18.45	20060726
ОФЗ 25058	0.00	0.00	6.09	30.04.2008	687	0	0	7.08	15.71	20060802
ОФЗ 25059	98.60	-0.15	6.61	19.01.2011	1681	2	9 810 710	8.02	15.21	20060726
ОФЗ 25060	98.55	-0.20	6.51	29.04.2009	1051	6	46 927 554	6.51	14.46	20060802
ОФЗ 26175	0.00	0.00	4.91	20.11.2006	160	0	0	11.18	19.95	20061120
ОФЗ 26176	0.00	0.00	0.00	20.11.2007	525	0	0	11.13	19.95	20061121
ОФЗ 26177	0.00	0.00	0.00	20.11.2008	891	0	0	11.02	19.95	20061123
ОФЗ 26178	0.00	0.00	0.00	20.11.2009	1256	0	0	10.96	19.95	20061124
ОФЗ 26198	0.00	0.00	6.74	02.11.2012	2334	0	0	36.33	60	20061104
ОФЗ 27019	0.00	0.00	5.66	18.07.2007	400	0	0	40	49.86	20060719
ОФЗ 27020	0.00	0.00	5.71	08.08.2007	421	0	0	34.24	49.86	20060809
ОФЗ 27025	0.00	0.00	5.72	13.06.2007	365	0	0	17.26	17.45	20060614
ОФЗ 27026	0.00	0.00	6.38	11.03.2009	1002	0	0	18.49	18.7	20060614
ОФЗ 28002	0.00	0.00	4.50	12.03.2008	638	0	0	24.66	49.86	20060913
ОФЗ 28003	0.00	0.00	4.93	16.04.2008	673	0	0	15.07	49.86	20061018
ОФЗ 28004	0.00	0.00	5.87	13.05.2009	1065	0	0	7.4	49.86	20061115
ОФЗ 28005	0.00	0.00	6.05	03.06.2009	1086	0	0	1.64	49.86	20061206
ОФЗ 45001	0.00	0.00	4.44	15.11.2006	155	0	0	1.85	6.23	20060816
ОФЗ 45002	0.00	0.00	4.05	02.08.2006	50	0	0	10.85	14.96	20060802
ОФЗ 46001	0.00	0.00	6.04	10.09.2008	820	0	0	24.66	24.93	20060614
ОФЗ 46002	109.69	0.02	6.61	08.08.2012	2248	3	672 052	32.33	49.86	20060816
ОФЗ 46003	0.00	0.00	6.39	14.07.2010	1492	0	0	40	49.86	20060719
ОФЗ 46005	0.00	0.00	7.03	09.01.2019	4593	0	0	0	0	0
ОФЗ 46010	0.00	0.00	7.79	17.05.2028	8009	0	0	0	0	20060614
ОФЗ 46011	0.00	0.00	7.13	20.08.2025	7008	0	0	0	0	20060913
ОФЗ 46012	0.00	0.00	7.44	05.09.2029	8485	0	0	8.33	12.08	20061004
ОФЗ 46014	108.30	-0.55	6.83	29.08.2018	4460	1	541 502	24.66	49.86	20060913
ОФЗ 46017	105.55	-0.09	6.80	03.08.2016	3704	1	10 555	6.66	22.44	20060816
ОФЗ 46018	110.19	-0.47	6.84	24.11.2021	5643	1	11 019	23.42	23.68	20060614
ОФЗ 46020	0.00	0.00	7.03	06.02.2036	10830	0	0	22.47	34.65	20060816
ОФЗ 48001	104.50	-0.10	7.35	31.10.2018	4523	3	10 450 000	45.81	79.78	20061115

Ежедневный обзор рынка рублевых облигаций

Кривая доходности облигаций 1-го эшелона



Кривая доходности государственных облигаций



## Контактная информация

ОАО «Брокерский дом Открытие»,  
105066 Москва, ул. Александра Лукьянова д. 3.  
Телефон: (495) 232-99-66  
Факс: (495) 956-47-00  
[www.open.ru](http://www.open.ru)  
[info@open.ru](mailto:info@open.ru)

<b>Отдел по работе с клиентами</b>	<b>Тужилова Жанна</b> Начальник отдела	Тел.232-99-66 добавочный 165	<a href="mailto:zhanna@open.ru">zhanna@open.ru</a>
	<b>Горячева Анна</b> специалист	добавочный 169	<a href="mailto:Goryacheva@open.ru">Goryacheva@open.ru</a>
	<b>Кузовкина Ольга</b> специалист	добавочный 228	<a href="mailto:Kuzovkina@open.ru">Kuzovkina@open.ru</a>
<b>Отдел торговых операций</b>	<b>Григорий Аксенов</b> начальник отдела	Тел.232-99-66 добавочный 124	<a href="mailto:Agb@open.ru">Agb@open.ru</a>
	<b>Томилин Андрей</b> трейдер ММВБ	Тел. 777-34-87	<a href="mailto:Tomilin@open.ru">Tomilin@open.ru</a>
	<b>Гневко Дмитрий</b> трейдер ММВБ	Тел. 777-34-87	<a href="mailto:Dima@open.ru">Dima@open.ru</a>
	<b>Костюк Константин</b> трейдер срочный рынок ФОРТС	Тел. 745-86-57	<a href="mailto:Kostuk@open.ru">Kostuk@open.ru</a>
	<b>Калачев Владислав</b> котировки опционов по запросу	Тел. 232-99-66 добавочный 139	<a href="mailto:kvlad@open.ru">kvlad@open.ru</a>
<b>Аналитическое управление</b>	<b>Шехмаметьев Халиль</b> Начальник управления	добавочный 230	<a href="mailto:sha@open.ru">sha@open.ru</a>
	<b>Мильчакова Наталья</b> Начальник отдела фундаментального анализа	добавочный 210	<a href="mailto:n.milchakova@open.ru">n.milchakova@open.ru</a>
	<b>Афонин Александр</b> аналитик по облигациям	добавочный 173	<a href="mailto:afonin@open.ru">afonin@open.ru</a>
	<b>Пивень Валерий</b> аналитик по международным рынкам	добавочный 232	<a href="mailto:valerypiven@open.ru">valerypiven@open.ru</a>
	<b>Каленкович Алексей</b> аналитик по производным инструментам	добавочный 231	<a href="mailto:kalenkovich@open.ru">kalenkovich@open.ru</a>
	<b>Тищенко Кирилл</b> аналитик	Добавочный 127	<a href="mailto:tkv@open.ru">tkv@open.ru</a>

Информация, содержащаяся в данном обзоре, предназначена исключительно для сведения клиентов компании, при этом она носит сугубо информационный характер и не является предложением о покупке или продаже ценных бумаг. Несмотря на то, что сведения, представленные в данном обзоре, были отобраны тщательным образом, «Брокерский дом Открытие» не претендует на полноту и точность предоставленных данных. Кроме того, Компания не берет на себя обязательства регулярно обновлять информацию, которая содержится в обзоре или исправлять возможные неточности. /Аналитический отдел тел 232-9966, mail: research@open.ru.