

**Новости**

- Альфа-банк размещает 5-летние еврооблигации, номинированные в долларах, под доходность около 260 базисных пунктов к среднерыночным свопам, сообщил ПРАЙМ-ТАСС. Выпуск размещается в рамках программы среднесрочных нот /Euro Medium Term Notes/ Альфа-банка общий объем которой составляет 2 млрд долл США. Эмитентом в рамках программы выступает Alfa MTN Markets Limited /Кипр/.
- Банк "Русский стандарт" назначил ABN Amro и Morgan Stanley менеджерами нового выпуска еврооблигаций, номинированных в долларах. Road-show выпуска пройдет в Азии и Европе в июне. Бумаги выпускаются сроком на 1 год. Их регистрация осуществлена на Irish Stock Exchange.
- Fitch Ratings заявило, что вероятность неплатежеспособности банков в мире значительно выше, чем риск невыполнения ими своих финансовых обязательств, поскольку в стрессовые периоды банки часто получают поддержку от третьих сторон. Fitch ожидает снижения уровней неплатежеспособности по мере выхода банковских систем многих стран из периода реструктуризации, осуществлявшейся в 1990-х годах и в начале 2000-х годов. Уровни дефолтов, напротив, могут увеличиться.

**Корпоративные и муниципальные облигации**

В среду индекс RCBI снизился, компенсируя происходившее на мировых рынках падение стоимости облигаций. Объемы на рынке корпоративных бумаг снижались за счет внутренних и внешних факторов. Значительное влияние оказал рынок первичных размещений, на котором Минфин размещал облигации на сумму 42 млрд. рублей, что повлекло за собой отвлечение средств с вторичного рублевых облигаций рынка. С другой стороны большое влияние оказывает ситуация на внешних рынках, где ситуация остается нестабильной.

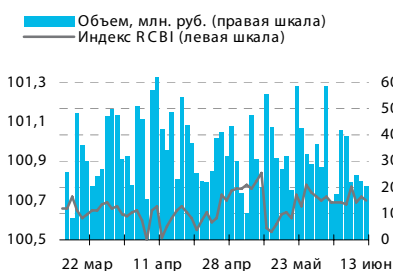
Но поддержку рублевым облигациям оказывает высокая рублевая ликвидность и ставки МБК, которые остаются на низком уровне.

После того, как данные экономической статистики США снизили напряжённость на мировом долговом рынке, в четверг котировки могут пойти вверх, вслед за немного подросшим рынком еврооблигаций.

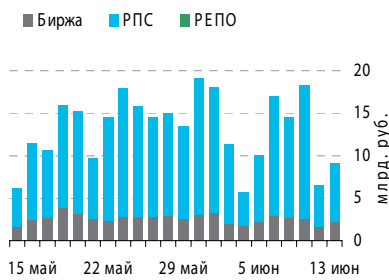
**События рынка рублевых облигаций на ближайших дни**

Дата	Выпуск	Купон, Событие	Объем, млн руб
14	НК "Лукойл" ОАО 03 обл	35,4	283,20
	НК "Лукойл" ОАО 04 обл	36,9	221,40
	Адм.Воронежской.обл	32,77	19,66
	Астрахань город обл.	23,68	11,84
	Белый фрегат ЖКОбл.01	36,15	36,15
	Волгоградская обл	59,8	35,88
	Г.О.Займ Москвы 49 в.	39,89	997,25
	Метар Финанс01 обл.	64,57	32,29
	Миннеско Новосибирск	68,56	34,28
	РЖД 04 обл.	32,86	328,60
	Сев.Западный Телеком	20,19	40,38
	RU26002LEN	62,33	81,03
	АИЖК обл. сер.А8	19,23	96,15
	Камская долина-Ф 03	33,29	16,65
15	ТД Мечелсер.01	27,42	82,26
	ФСК ЕЭС-обл. сер.03	35,4	247,80
	Моссельпром Финанс.	64,82	64,82
	ОГК-3 обл. сер. 01	34,9	104,70
	Русснефть	46,12	322,84
	УРСА Банкобл. с.02	24,93	37,40

**Индекс корпоративных облигаций ММВБ (RCBI)**



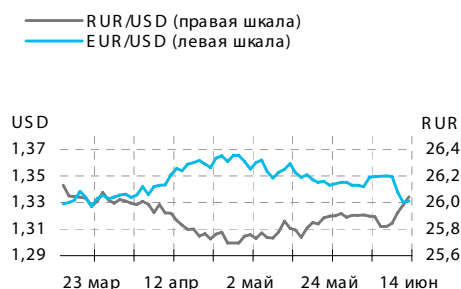
**Объем торгов на ММВБ, млн. руб.**



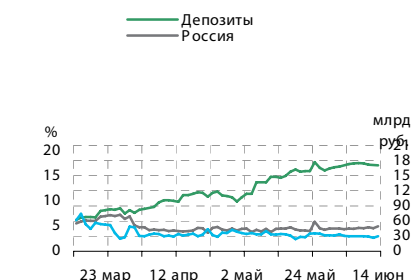
**Основные индикаторы**

	Значение	изм.
RUR/USD	26,0420	0,0609
RUR/EUR	34,6333	-0,1138
EUR/USD	1,3310	0,0010
изм. б.п.		
RCBI	100,7	-2
MIACR 1 день, %	2,98	31
Москва 39, YTM % год.	6,43	1
RUS 30, YTM % год.	6,23	6
UST10, YTM % год.	5,2	-7
<b>Остатки на к/с, млрд. руб.</b>		
по России	497,0	8,28
по Москве	373,5	11,96
Депозиты банков	1205,9	-3,54
<b>Объем торгов, млн. руб.</b>		
Биржа	2 189	30,31
РПС	6 887	40,47
ОФЗ	59 599	59025,52

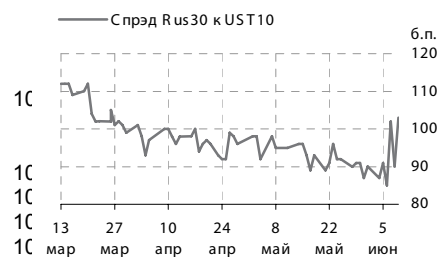
**Курсы валют**



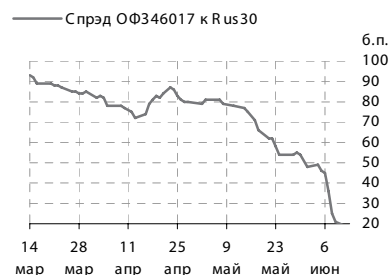
**Остатки на к/с, млрд. руб.**



**Спрэд Россия 30 и US Treasures 10**



**Спрэд ОФЗ 46017 и Россия 30**



**Ежедневный обзор рынка рублевых облигаций**

**Корпоративные облигации**

**Лидеры роста/падения\***

	УТМ	Цена закр.	НКД	До погаш.	Оборот, руб.	Кол-во сделок	Измен. цены, %
Омела 01	4,86	104	34,52	112	1 040	1	2,16
СибТлк-7об	7,51	102,25	4,98	707	1 023	1	2,15
СТИНфин-01	14,57	100,99	30,15	293	572 069	2	1,50
ЭнрсбРес1	15,67	100,9	65,67	1 315	5 045	1	0,80
БАНАНА-М-1	8,56	101	14,49	863	7 091	2	0,65
Усть-Луга1	8,91	103	7,32	974	5 150 000	1	0,64
СевСтАвто	7,91	100,55	30,47	953	3 519 250	1	0,55
РМК-ФИН 01	8,68	100,6	15,34	1 028	125 943 505	19	0,55
РусТекс 3	13,77	99,51	16,44	860	203 505	2	0,52
ЮТК-04 об.	7,62	104,2	0	910	36 472 997	16	0,46
СевКаб обл	14,88	99,5	22,26	115	2 252 139	5	-1,37
МарийНПЗ	12,41	100	59,79	552	1 538 000	2	-0,99
МатрицаФ-1	13,08	99,1	0	546	991	1	-0,82
ОСТ-2об	19,59	98,4	8,15	330	689	1	-0,76
НовЧерем 2	13,48	98,75	15,48	314	246 875	1	-0,74
АдаманФ1об	12,11	100,3	1,99	358	155 765	2	-0,68
Алькор-01	10,37	100,3	0,29	909	5 035 060	2	-0,55
АМТЕЛ-Ф 01	13,37	98	5,92	155	1 960	1	-0,51
МартаФин 3	17,01	98	47,01	1 511	6 860 000	3	-0,51
АИЖК 3об	7	105	15,19	1 220	1 050	1	-0,47

**Лидеры по обороту\***

	УТМ	Цена закр.	НКД	До погаш.	Оборот, руб.	Кол-во сделок	Измен. цены, %
РМК-ФИН 01	8,68	100,6	15,34	1 028	125 943 505	19	0,55
ОГК-5 об-1	7,57	100,13	14,18	1 569	118 274 646	13	0,02
ГидроОГК-1	7,38	102,95	35,73	1 477	48 905 084	9	-0,23
ВикторияФ2	10,28	101,95	33,71	979	42 485 712	3	-0,05
Мосэнерго1	7,27	100,8	17,56	1 553	41 827 016	5	-0,10
СанвэйГ 01	9,96	100,12	1,92	539	41 805 626	4	0,02
ГАЗПРОМ А4	6,45	104,51	26,8	973	41 222 235	29	-0,12
ЮТК-04 об.	7,62	104,2	0	910	36 472 997	16	0,46
РЖД-05обл	6,27	100,74	25,4	589	34 563 601	3	0,14
СевКаб 02	10,53	100,08	1,73	534	33 021 450	2	-0,02

**Муниципальные облигации**

**Лидеры роста/падения\***

	УТМ	Цена закр.	НКД	До погаш.	Оборот, руб.	Кол-во сделок	Измен. цены, %
КОМИ 7в об	7,26	108,5	5,75	2 354	4 037 475	5	2,31
Новсиб 4об	7,72	102,65	18,61	1 107	515 303	1	0,34
ЯрОбл-06	7,17	100,64	10,62	1 406	11 157 040	3	0,28
КОМИ 5в об	7,19	103,1	28,85	194	1 827 179	3	0,19
Чувашия-05	7,33	102,2	1,51	1 453	14 482 040	12	0,15
ИркОбл31-3	7,82	99,6	15,2	1 260	12 967 920	1	0,10
Якут-06 об	7,04	106,65	7,4	1 065	1 099 469	2	0,09
НижгорОбл2	6,99	102,57	8,98	508	6 564 480	2	0,07
Мос.обл.3в	6,26	100,85	34,66	67	1 615 854	5	0,03
Магадан-07	8,67	104,15	2,47	1 083	23 954 000	24	0,02
ИркОбл31-4	8,63	99	3,56	1 078	390 563	31	-1,25
ЯрОбл-04	7,87	104,5	5,47	713	156 750	1	-0,95
Мос.обл.6в	6,88	107,45	12,33	1 406	36 570 167	9	-0,32
СамарОбл 3	7,16	102,25	5,62	1 520	6 535 100	4	-0,29
Саха(Якут)	7,35	103,2	11,98	2 129	1 176 352	2	-0,24
Мос.обл.4в	6,26	108,5	15,07	678	29 295 000	1	-0,23
МГор44-об	6,49	110	46,85	2933	11 880 705	11	-0,23
ЯрОбл-02	7,54	100,29	24,86	20	14 009 510	7	-0,21
Мос.обл.7в	7,1	105,45	10,74	2499	131 810 430	12	-0,19
НовсибОбл2	7,28	102,8	4,74	169	205 600	1	-0,11

**Лидеры по обороту\***

	УТМ	Цена закр.	НКД	До погаш.	Оборот, руб.	Кол-во сделок	Измен. цены, %
Мос.обл.7в	7,1	105,45	10,74	2499	131 810 430	12	-0,19
ТульскОб 1	7,2	102,8	17,7	746	45 986 651	10	-0,05
Мос.обл.6в	6,88	107,45	12,33	1406	36 570 167	9	-0,32
Мос.обл.4в	6,26	108,5	15,07	678	29 295 000	1	-0,23
Магадан-07	8,67	104,15	2,47	1083	23 954 000	24	0,02
МГор39-об	6,43	110,2	39,18	2595	15 684 318	11	-0,09
Чувашия-05	7,33	102,2	1,51	1453	14 482 040	12	0,15
ЯрОбл-02	7,54	100,29	24,86	20	14 009 510	7	-0,21
ИркОбл31-3	7,82	99,6	15,2	1260	12 967 920	1	0,10
ЛенОбл-2об	7,19	121,15	0	1274	12 654 563	2	-0,08

\* - По итогам торгов на ММВБ

**Ежедневный обзор рынка рублевых облигаций**

**Итоги торгов корпоративными и региональными облигациями на ММВБ\* (14.06.2007)**

	Цена, % от номинала	НКД, руб.	Изм. цены, %	Доходность к погашению, % годовых	Объем торгов, руб.	Погашение	Оферта
<b>Телекоммуникации</b>							
ВлгТлкВТ-3	103,14	1,86	-0,15	7,28	2 109 660	30.11.2010	
ДальСвз2об	104,02	1,70	-0,02	7,43	1 395 637	30.05.2012	02.06.2010
СибТлк-6об	100,70	17,85	0	7,38	0	16.09.2010	18.09.2008
УрСИ сер07	101,60	19,56	0	7,54	0	13.03.2012	17.03.2009
ЦентрТел-4	113,25	43,48	-0,31	7,44	13 577 850	21.08.2009	
ЮТК-03 об.	101,22	19,41	-0,07	7,3	10 318 559	10.10.2009	09.10.2007
ЮТК-04 об.	103,72	0,00	0,46	7,62	36 472 997	09.12.2009	
<b>Банки</b>							
ГазпромБ 1	100,43	25,68	0,12	7,04	505 778	27.01.2011	
КИТФинБанк	103,01	48,77	0	8,01	0	18.12.2008	
МКБ 02обл	100,90	1,71	0	8,63	2 046 273	04.06.2009	06.12.2007
НОМОС 7в	100,23	39,78	0	7,93	0	16.06.2009	18.12.2007
РосселхБ 2	102,70	4,52	-0,24	7,28	1 024 500	16.02.2011	
РусСтанд-3	100,28	25,78	-0,14	7,69	31 144	22.08.2007	
УРСАБанк 2	100,05	24,38	0	0,89	0	12.12.2008	15.06.2007
УРСАБанк 3	100,75	1,58	0	9,39	0	04.06.2009	
<b>Нефть и газ</b>							
ГАЗПРОМ А4	104,64	26,80	-0,12	6,45	41 222 235	10.02.2010	
ГАЗПРОМ А5	100,80	13,29	0	5,09	0	09.10.2007	
ГАЗПРОМ А6	101,45	23,80	0,25	6,18	1 017	06.08.2009	
Лукойл2обл	102,35	4,37	0	6,29	0	17.11.2009	
НГК ИТЕРА	100,89	1,60	0	7,99	0	07.12.2007	
РуссНефть1	80,30	45,62	0	27,59	0	10.12.2010	12.12.2008
Удмнефтпр	100,77	3,12	0	9,12	0	01.09.2008	
<b>Торговля</b>							
АптЗбиб об	101,73	43,90	0	9,14	0	30.06.2009	
ДиксиФин-1	97,40	21,03	0	10,34	0	17.03.2011	
Евросеть-2	100,10	2,25	0	10,27	0	02.06.2009	04.12.2007
КОПЕЙКА 02	99,95	5,01	-0,05	9,05	410 594	15.02.2012	18.02.2009
МонеткаФ-1	99,50	7,92	0	12,25	0	14.05.2009	15.11.2007
ПятерочФ 2	104,35	44,84	0	8,01	5 603 595	14.12.2010	
ПятерочФ 2	104,05	37,96	0	8,13	9 885 580	14.12.2010	
<b>Металлургия</b>							
Амурмет-01	101,95	27,92	-0,05	8,75	1 019	26.02.2009	
Инпром 02	100,40	42,80	-0,11	7,67	1 003	15.07.2010	19.07.2007
Мечел 2об	102,95	40,27	0	7,42	411 800	12.06.2013	16.06.2010
РусАлФ-Зв	100,40	16,57	0	6,97	0	21.09.2008	
ТМК-03 обл	100,50	24,61	0	7,3	0	15.02.2011	19.02.2008
ЧТПЗ 01об	102,15	45,55	-0,09	7,49	5 207 060	16.06.2010	18.06.2008
ЧТПЗ 01об	102,54	42,16	-0,04	7,9	5 970 349	16.06.2010	18.06.2008
<b>Машиностроение</b>							
АВТОВАЗ об	97,00	3,26	0	3,68	0	13.08.2008	
ГАЗФин 01	100,70	27,91	0	7,51	1 007	08.02.2011	12.02.2008
ИРКУТ-03об	104,45	19,87	0,07	7,28	149 066	16.09.2010	
ОМЗ - 4 об	87,50	0,00	0	8,12	0	26.02.2009	
ПромТр01об	100,20	42,74	-0,05	9,82	4 506 250	03.07.2008	
УралВагЗФ2	100,35	17,93	-0,15	8,78	300 600	05.10.2010	03.10.2007
<b>Энергетика</b>							
БашкирэнЗв	100,65	17,05	0	8,14	0	09.03.2011	19.03.2009
ГидроОГК-1	103,19	35,73	-0,23	7,38	48 905 084	29.06.2011	
Ленэнерго2	102,40	30,65	0	8,06	0	27.01.2012	
Мосэнерго2	101,75	21,80	-0,14	7,37	300 766	18.02.2016	23.02.2012
ФСК ЕЭС-02	103,65	38,20	0,05	6,99	1 037	22.06.2010	
ФСК ЕЭС-03	100,70	35,01	0	6,71	0	12.12.2008	
<b>Муниципальные</b>							
КалужОбл-2	102,50	2,12	0	7,93	4 612 500	29.08.2011	
ЛипецкОбл4	101,35	30,71	0	7,6	0	19.07.2011	
МГорЗ9-об	110,30	39,18	-0,09	6,43	15 684 318	21.07.2014	
МГор44-об	110,25	46,85	-0,23	6,49	11 880 705	24.06.2015	
Мос.обл.4в	108,75	15,07	-0,23	6,26	29 295 000	21.04.2009	
Мос.обл.5в	106,33	14,59	0	6,54	0	30.03.2010	
Мос.обл.6в	107,80	12,33	-0,32	6,88	36 570 167	19.04.2011	
НовсиБО-05	101,62	19,79	0	7,2	0	15.12.2009	
СамарОбл 3	102,55	5,62	-0,29	7,16	6 535 100	11.08.2011	

\* - наиболее ликвидными выпусками.

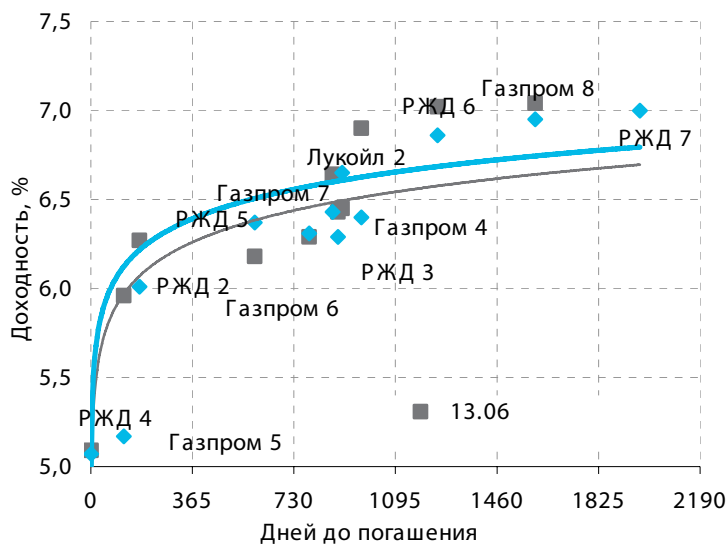
**Ежедневный обзор рынка рублевых облигаций**

**Государственные облигации**

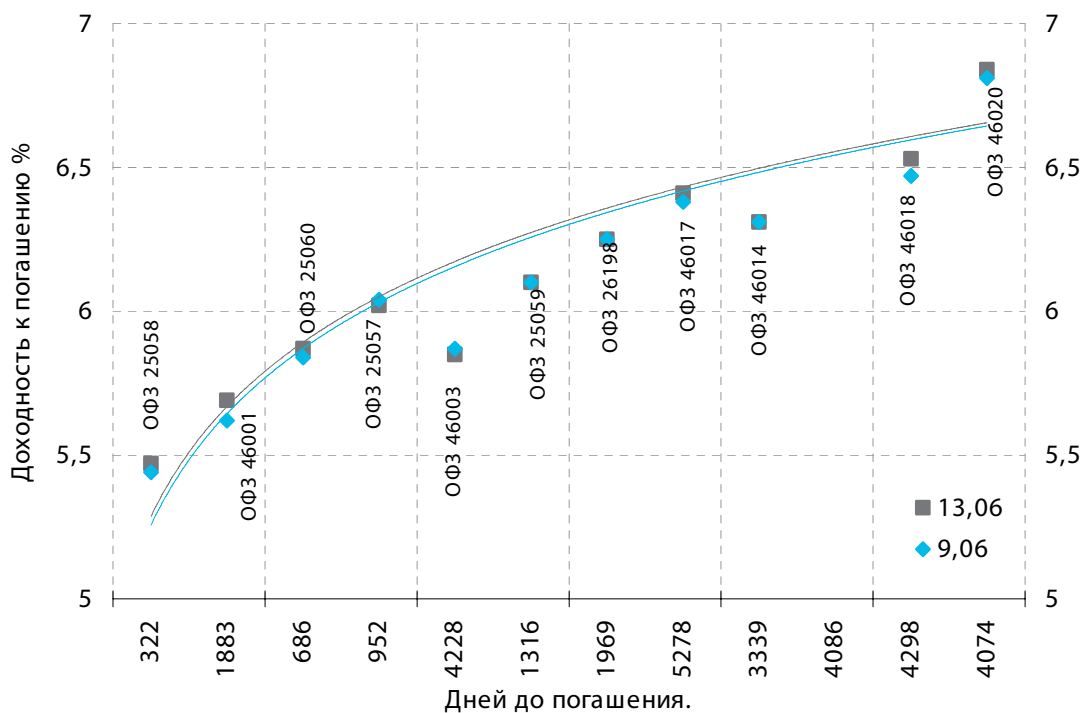
Котировки ОФЗ в среду снизились, активность инвесторов была сосредоточена на сделках с выпусками, размещенных на аукционе. Большинство бумаг торговались в минусе. Самые большие объемы сделок показали длинные бумаги - 46018 и 46020. На вторичном рынке средневзвешенная цена ОФЗ 46020 с погашением в 2036 году снизилась на 0,71 процентного пункта. Выпуск ОФЗ 46018 с погашением в 2021 году подешевел на 0,34 процентного пункта - до 111,16% от номинала, объем сделок был равен 18 млрд 175,998 млн рублей. На аукционе ОФЗ 46020 была равна 12 млрд 487,48 млн. рублей. Средневзвешенная цена составила 101,8376% от номинала (доходность 6,87%). По продаже ОФЗ 46018 объем выручки составил 10 млрд 693,81 млн.руб. Средневзвешенная цена облигаций составила 110,7684% от номинала (доходность 6,55%). Объем привлеченных средств на аукционе ОФЗ 25061 с погашением в 2010 году был равен 7 млрд 914,08 млн. Средневзвешенная цена составила 99,5405% от номинала, что соответствует доходности 6,11% годовых. Суммарный объем торгов на вторичном рынке составил 19 млрд 115,759 млн рублей против 573,008 млн рублей в предыдущий день. Средневзвешенная доходность рынка ОФЗ-АД и ОФЗ-ФД в среду выросла на 0,02 процентного пункта и составила 6,46%.

Выпуск	Цена последн. сделки, % от.		Изм-е цены, %	Доходн., % год	Дата погашения	Дней до погашения	Кол-во сделок	Оборот, руб.	НКД, руб.	Размер купона, руб.	Дата выпл. куп.
	ноմ.	ноմ.									
ОБР 04002	0	0	0	0	23.06.2009	741	0	0	0	0	
ОБР 04003	0	0	0	20,24	22.09.2009	832	0	0	0	0	
ОФЗ 25057	103,62	0,02	0,02	6,02	20.01.2010	952	1	4144800	9,93	18,45	25.07.2007
ОФЗ 25058	100,7998	-0,04	-0,04	5,47	30.04.2008	322	9	15202041	7,25	15,71	01.08.2007
ОФЗ 25059	0	0	0	6,1	19.01.2011	1316	0	0	8,19	15,21	25.07.2007
ОФЗ 25060	100,1	-0,05	-0,05	5,87	29.04.2009	686	16	127769026	6,67	14,46	01.08.2007
ОФЗ 25061	99,65	0,05	0,05	6,06	05.05.2010	1057	39	7891294768	6,67	15,57	08.08.2007
ОФЗ 26176	0	0	0	8,54	20.11.2007	160	0	0	11,18	19,95	20.11.2007
ОФЗ 26177	0	0	0	0	20.11.2008	526	0	0	11,07	19,95	22.11.2007
ОФЗ 26178	0	0	0	0	20.11.2009	891	0	0	11,02	19,95	23.11.2007
ОФЗ 26198	0	0	0	6,25	02.11.2012	1969	0	0	36,33	60	04.11.2007
ОФЗ 26199	0	0	0	6,23	11.07.2012	1855	0	0	9,36	15,21	18.07.2007
ОФЗ 27019	0	0	0	3,74	18.07.2007	35	0	0	40,27	49,86	18.07.2007
ОФЗ 27020	0	0	0	6	08.08.2007	56	0	0	34,52	49,86	08.08.2007
ОФЗ 27025					13.06.2007	0					
ОФЗ 27026	0	0	0	5,96	11.03.2009	637	0	0	0	17,45	12.09.2007
ОФЗ 28002	0	0	0	1,68	12.03.2008	273	0	0	24,93	49,86	12.09.2007
ОФЗ 28003	0	0	0	1,62	16.04.2008	308	0	0	15,34	49,86	17.10.2007
ОФЗ 28004	0	0	0	4,77	13.05.2009	700	0	0	7,67	49,86	14.11.2007
ОФЗ 28005	107,5101	-2,09	-2,09	6	03.06.2009	721	2	9722408363	1,92	49,86	05.12.2007
ОФЗ 46001	103,2	-0,1	-0,1	5,69	10.09.2008	455	1	9675000	0	18,7	12.09.2007
ОФЗ 46002	109,4998	0,37	0,37	6,12	08.08.2012	1883	1	1094998	29,34	44,88	15.08.2007
ОФЗ 46003	0	0	0	5,85	14.07.2010	1127	0	0	40,27	49,86	18.07.2007
ОФЗ 46005	0	0	0	6,83	09.01.2019	4228	0	0	0	0	
ОФЗ 46010	0	0	0	7,25	17.05.2028	7644	0	0	0	0	11.06.2008
ОФЗ 46011	0	0	0	6,99	20.08.2025	6643	0	0	0	0	12.09.2007
ОФЗ 46012	0	0	0	7,18	05.09.2029	8120	0	0	4,87	7,03	03.10.2007
ОФЗ 46014	0	0	0	6,31	29.08.2018	4095	0	0	22,44	44,88	12.09.2007
ОФЗ 46017	106,24	-0,2	-0,2	6,41	03.08.2016	3339	4	8137130	6,52	21,19	15.08.2007
ОФЗ 46018	110,9494	-0,53	-0,53	6,53	24.11.2021	5278	194	28869797967	0	22,44	12.09.2007
ОФЗ 46019	59,7	0,34	0,34	6,97	20.03.2019	4298	2	1492500	0	0	02.04.2008
ОФЗ 46020	102,1399	-0,4	-0,4	6,84	06.02.2036	10465	249	12907352159	22,5	34,41	15.08.2007
ОФЗ 46021	100,3	-0,13	-0,13	6,41	08.08.2018	4074	7	40148590	24,55	39,89	22.08.2007
ОФЗ 48001	0	0	0	7,1	31.10.2018	4158	0	0	44,59	77,29	14.11.2007

**Кривая доходности облигаций 1-го эшелона**



**Кривая доходности государственных облигаций**



## Контактная информация

### «Финансовая корпорация «ОТКРЫТИЕ»

129010, Москва, Протопоповский переулок, д.19/10

Телефон: (095) 232-99-66. Факс: (095) 956-47-00

<http://www.bdopen.ru> e-mail [info@open.ru](mailto:info@open.ru)

### Аналитическое управление Телефон (495) 232-99-66

<b>Халиль Шехмаметьев</b> начальник управления	доб. 1573	<a href="mailto:sha@open.ru">sha@open.ru</a>	<b>Валерий Пивень</b> начальник отдела рыночной аналитики, макроэкономика, международные рынки	доб. 1575	<a href="mailto:valerypiven@open.ru">valerypiven@open.ru</a>
<b>Наталья Мильчакова</b> начальник отдела фундаментального анализа, нефть и газ, потребительский рынок	доб. 1569	<a href="mailto:n.milchakova@open.ru">n.milchakova@open.ru</a>	<b>Александр Афонин</b> рынок облигаций	доб. 1571	<a href="mailto:afonin@open.ru">afonin@open.ru</a>
<b>Кирилл Тищенко</b> телекоммуникации, анализ рынка акций	доб. 1572	<a href="mailto:tkv@open.ru">tkv@open.ru</a>	<b>Ксения Елисеева</b> электроэнергетика	доб. 1570	<a href="mailto:Ksenia.eliseeva@open.ru">Ksenia.eliseeva@open.ru</a>
<b>Сергей Кривохижин</b> металлургия	доб. 1574	<a href="mailto:ksy@open.ru">ksy@open.ru</a>	<b>Гельды Союнов</b> анализ рынка акций	доб. 1618	<a href="mailto:sojunov@open.ru">sojunov@open.ru</a>
<b>Кирилл Таченников</b> транспорт, химия	доб. 1586	<a href="mailto:k.tachennikov@open.ru">k.tachennikov@open.ru</a>			

### Отдел по работе с физическими лицами

#### Телефон (495) 232-99-66

<b>Жанна Тужилова</b>	<a href="mailto:zhanna@open.ru">zhanna@open.ru</a>	<b>Александр Докучаев</b>	<a href="mailto:sales@open.ru">sales@open.ru</a>
<b>Анна Горячева</b>		<b>Михаил Жучков</b>	
<b>Юлия Обухова</b>		<b>Ольга Молчанова</b>	
<b>Екатерина Жиленко</b>		<b>Константин Филимошин</b>	

### Отдел по работе с институциональными клиентами

#### Телефон (495) 229-54-13

<b>Александр Докучаев</b>	<a href="mailto:sales@open.ru">sales@open.ru</a>
<b>Михаил Жучков</b>	
<b>Ольга Молчанова</b>	
<b>Константин Филимошин</b>	

### Представительства

<b>Ижевск</b>	(3412) 901-201	<a href="mailto:izh@open.ru">izh@open.ru</a>	<b>Санкт-Петербург</b>	(812) 329-57-00	<a href="mailto:spb@open.ru">spb@open.ru</a>
<b>Казань</b>	(843) 570-70-90	<a href="mailto:kazan@open.ru">kazan@open.ru</a>	<b>Тверь</b>	(4822) 49-53-99	<a href="mailto:tver@open.ru">tver@open.ru</a>
<b>Красноярск</b>	(3912) 746-000	<a href="mailto:krsk@open.ru">krsk@open.ru</a>	<b>Челябинск</b>	(351) 268-05-50	<a href="mailto:chel@open.ru">chel@open.ru</a>
<b>Самара</b>	(846) 276-44-33	<a href="mailto:samara@open.ru">samara@open.ru</a>	<b>Ростов-на-Дону</b>	(863) 264-90-13	<a href="mailto:rostov@open.ru">rostov@open.ru</a>
<b>Воронеж</b>	(4732) 39-50-92	<a href="mailto:voronezh@open.ru">voronezh@open.ru</a>			

Информация, содержащаяся в данном обзоре, предназначена исключительно для сведения клиентов компании, при этом она носит сугубо информационный характер и не является предложением о покупке или продаже ценных бумаг. Несмотря на то, что сведения, представленные в данном обзоре, были отобраны тщательным образом, «Брокерский дом Открытие» не претендует на полноту и точность предоставленных данных. Кроме того, Компания не берет на себя обязательства регулярно обновлять информацию, которая содержится в обзоре или исправлять возможные неточности. /Аналитический отдел тел 232-9966, mail: [research@open.ru](mailto:research@open.ru).