

**Новости**

- Рейтинговое агентство Fitch повысило рейтинги дефолта эмитента в иностранной и национальной валютах ОАО "Газпром" с уровня "BB+" до "BBB-". Прогноз изменения рейтингов - "стабильный".
- ЗАО "Северо-западная лесопромышленная компания" (СЗЛК) в четверг погасило трехлетние облигации первой серии на 300 млн. рублей и выплатило по ним последний, шестой купон на 20,793 млн. рублей.
- Группа компаний "Агрохолдинг" (Курск) 21 июля начнет размещение трехлетних облигаций первой серии на 1 млрд. рублей. Компания намерена разместить по открытой подписке 1 млн. облигаций номинальной стоимостью 1 тыс. рублей каждая.
- ЗАО "Связной" решило не размещать запланированный ранее выпуск трехлетних облигаций первой серии на 1 млрд. рублей. Решение о выпуске 1 млн. облигаций номиналом 1 тыс. рублей было принято 22 апреля 2005 года.

**Корпоративные и муниципальные облигации**

В четверг среди рублевых облигаций единого движения цен не сложилось по причине отсутствия однозначных факторов, определяющих движение рынка. С одной стороны внутренняя обстановка была достаточно благоприятной. Ставки на межбанковском рынке немного повысились, однако остались низкими. На валютном рынке существенных изменений не было, что можно считать позитивным фактором. В тоже время, внешний долговой рынок продемонстрировал снижение, что в некоторой степени связано с дестабилизацией обстановки в Ливане и Индии, что негативно отразилось на котировках российских еврооблигаций. Объем торгов по корпоративным и муниципальным бумагам в четверг немного повысился и составил 6,3 млрд. рублей против 5 млрд. руб. днем ранее.

Цены рублевых облигаций сегодня продолжают движение в рамках бокового тренда. Спрос на долговые бумаги накануне выходных повысится, однако рост ставок на межбанковском рынке в преддверии проведения налоговых выплат и рост доходностей на внешних рынках будут сдерживать рост цен рублевых бумаг.

**События рынка рублевых облигаций на ближайшие дни**

Выпуск	Событие
<b>14</b>	РТК-Лизинг 5 Размещение на ММВБ облигаций
	ЭМАльянс Финанс Размещение на ММВБ облигаций
	Сибирьтелеком 3 Выплата по 6-му купону Ставка купона: 14.5% годовых
	Погашение облигаций
<b>15</b>	АИЖК 3 Выплата по 6-му купону Ставка купона: 9.4% годовых
	АИЖК 5 Выплата по 2-му купону Ставка купона: 7.35% годовых
	АИЖК 6 Выплата по 2-му купону Ставка купона: 7.4% годовых

**Индекс корпоративных облигаций ММВБ (RCBI)**



**Ближайшие оферты и погашения**

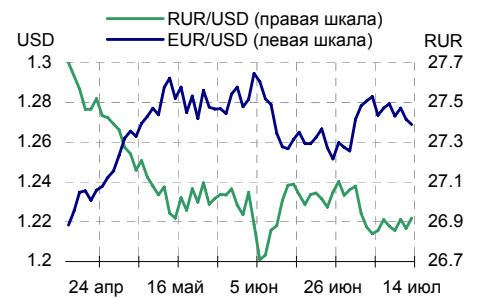
Бумага	Доходность	Цена	НКД	Дней до погашения/оферты
Казань01об	6.95	100.08	24.16	7
ПМЗ 01	9.95	100.00	20.99	11
Томск.об-1	11.00	100.25	50.63	13
НовсибОбл1	10.90	100.20	28.11	13
НЛК 01	13.80	99.90	52.49	20
СатурнИн-1	8.90	100.37	65.75	22
СанИнтБрюф	7.29	100.50	53.07	32
ВинапИнв-1	13.37	100.00	54.29	32
ЦНТ-01 обл	9.25	100.75	22.36	39
Миракс 01	6.87	100.60	48.63	39

*Курсив – оферта.*

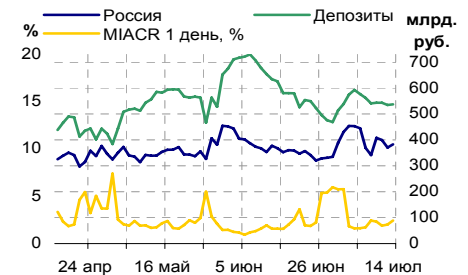
**Основные индикаторы**

	Значение	изм.
RUR/USD	26.9189	0.0519
RUR/EUR	34.2220	-0.0791
EUR/USD	1.2689	-0.0027
изм. б.п.		
RCBI	100.71	1
MIACR 1 день, %	2.44	42
Москва 39, YTM % год.	7.14	1
RUS30, YTM % год.	6.3	1
UST10, YTM % год.	5.07	-3
<b>Остатки на к/с, млрд. руб.</b>		
по России	382.9	3.29
по Москве	267.5	4.49
Депозиты банков	154.3	-5.97
<b>Объем торгов, млн. руб.</b>		
Биржа	1 004	15.80
РПС	5 280	28.16
РЕПО	0	0.00
ОФЗ	6 344	1432.37

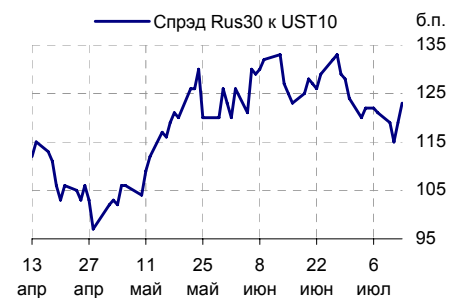
**Курсы валют**



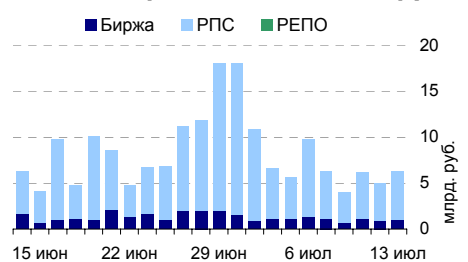
**Остатки на к/с, млрд. руб.**



**Спрэд Россия 30 и US Treasures 10**



**Объем торгов на ММВБ, млн. руб.**



## Ежедневный обзор рынка рублевых облигаций

### Корпоративные облигации

#### Лидеры роста/падения\*

	YTM	Цена закр.	НКД	До погаш.	Оборот, руб.	Кол-во сделок	Измен. цены, %
АИЖК 2об	7.25	112	48.82	1 299	11 131 200	2	1.91
ГазпромБ 1	7.77	98	31.32	1 659	980	1	0.87
РусПрод-4	12.44	101.6	22.17	306	1 016	1	0.84
МартаФин 2	11.85	100.17	11.59	1 242	77 131	1	0.83
Балтимор01	11.09	98.6	1.04	54	49 300	2	0.77
РусСтанд-6	8.3	99.95	32.84	1 672	29 985	1	0.71
УрСИ сер07	8.7	99.7	26.24	2 070	4 989 970	2	0.61
РосселхБ 2	7.97	100.4	10.75	1 679	2 108 400	1	0.60
ВКМ-Фин1об	8.38	100.77	10.11	692	736 629	2	0.42
РусТекс 3	13.71	98.5	25.97	1 195	2 068 410	3	0.41
	YTM	Цена закр.	НКД	До погаш.	Оборот, руб.	Кол-во сделок	Измен. цены, %
НовЧерем 2	14.05	99	25.97	649	2 436 390	3	-1.00
МагнитФ 01	8.75	101.6	12.79	860	2 035	2	-0.88
ДиксиФин-1	9.85	98.6	28.38	1 708	1 972 000	1	-0.75
АдаманФ1об	12.66	100.5	12.56	693	502 500	2	-0.50
ОМЗ - 4 об	9.62	100.6	51.92	959	2 040 168	1	-0.49
РЖД-02обл	6.7	101.51	7.64	510	964 345	1	-0.48
Таттелеком	8.15	103	20.89	297	516 030	3	-0.48
Метзавод	9.34	99.1	31.64	960	9 910 000	1	-0.40
МГТС-04 об	6.9	100.22	15.17	1 014	988 169	1	-0.38
ИнкомФин01	13.36	100.1	29.51	989	9 092 688	10	-0.35

#### Лидеры по обороту\*

	YTM	Цена закр.	НКД	До погаш.	Оборот, руб.	Кол-во сделок	Измен. цены, %
УралСвзИн4	8.07	102.5	19.16	476	59 282 514	17	0.09
РуссНефть1	9.26	100.4	6.84	1 611	43 181 060	15	-0.10
ГАЗПРОМ А4	7.25	103.4	33.33	1 308	37 762 500	6	0.02
ВлгТлкВТ-3	8.75	99.8	8.62	1 601	37 662 840	19	-0.11
УралСвзИн5	8.48	101.4	21.15	644	33 924 000	4	0.40
КААД-2	12.89	99.65	15.56	679	33 125 272	13	0.04
Спурт 01об	10.36	99.75	14.19	490	30 335 633	3	0.00
ГТ-ТЭЦ 3об	9.34	100.73	27.38	645	25 557 680	10	-0.02
ТалостоФ-1	10.22	100	34.25	967	21 850 000	6	0.00
Пересвет-1	14.42	104.2	4.32	446	19 719 738	13	-0.10

### Муниципальные облигации

#### Лидеры роста/падения\*

	YTM	Цена закр.	НКД	До погаш.	Оборот, руб.	Кол-во сделок	Измен. цены, %
Якут-10 об	7.22	108.9	7.56	705	2 178 000	1	2.25
КабБалк 1	10.35	103.45	32.22	464	206 900	1	0.90
МГор36-об	6.36	108.3	7.4	887	1 083	1	0.60
Мос.обл.5в	7.15	107.5	20.55	1 356	806	1	0.55
МГор38-об	6.79	112.6	4.66	1 627	1 126	1	0.54
ЯрОбл-05	7.71	100.4	3.16	901	709 828	10	0.50
Чувашия-04	7.33	112.4	36.15	988	1 124 000	1	0.43
Томск.об-2	7.13	103.75	27.42	457	3 112 500	1	0.39
Томск.об-3	7.59	100	16.03	1 215	1 000	1	0.35
ВоронежОБ3	8.41	107.45	2.81	1 810	3 739 260	1	0.19
	YTM	Цена закр.	НКД	До погаш.	Оборот, руб.	Кол-во сделок	Измен. цены, %
НовсиБОбл2	7.74	107.5	15.3	504	2 150 000	1	-1.83
ЯНАО-1 об	7.5	105	47.62	752	2 100 000	1	-1.45
Чувашия-03	7.8	100.8	0.24	274	504 000	2	-0.69
ТверОбл об	10.16	102.5	22.69	133	3 075 000	11	-0.61
МГор27-об	5.11	104.3	9.45	160	1 575 973	1	-0.38
НижгорОбл2	7.86	103.5	19.92	843	3 786 477	5	-0.38
Мос.обл.6в	7.65	105.86	19.48	1741	29 242 523	13	-0.27
Казань02об	8.35	101.36	0.27	272	1 521 800	11	-0.24
МГор31-об	6.25	103.2	14.8	311	308 568	1	-0.19
КраснЯрКр3	7.48	99	18.99	811	1 683 150	2	-0.12

#### Лидеры по обороту\*

	YTM	Цена закр.	НКД	До погаш.	Оборот, руб.	Кол-во сделок	Измен. цены, %
Мос.обл.6в	7.65	105.86	19.48	1741	29 242 523	13	-0.27
МГор39-об	7.14	108.45	47.4	2930	10 838 928	4	-0.05
Чувашия-05	8.01	99.95	7.96	1788	9 295 350	1	-0.05
Новсиб 2об	7.88	101.7	12.16	147	5 258 290	4	-0.05
НижгорОбл2	7.86	103.5	19.92	843	3 786 477	5	-0.38
ВоронежОБ3	8.41	107.45	2.81	1810	3 739 260	1	0.19
Томск.об-2	7.13	103.75	27.42	457	3 112 500	1	0.39
ТверОбл об	10.16	102.5	22.69	133	3 075 000	11	-0.61
Мос.обл.4в	7.13	110.15	23.81	1013	2 363 452	3	0.00
Хабаровск5	7.55	100.6	2.19	84	2 213 200	1	0.10

\* - По итогам торгов на ММВБ

**Ежедневный обзор рынка рублевых облигаций**
**Итоги торгов корпоративными и региональными облигациями на ММВБ\* (13.07.2006)**

	Цена, % от номинала	НКД, руб.	Изм. цены, %	Доходность к погашению, % годовых	Объем торгов, руб.	Кол-во сделок	Погашение
<b>Телекоммуникации</b>							
СибТлк-3об	100.10	71.90	0	0	0	0	14.07.2006
СЗТелекЗоб	102.40	10.64	0	7.89	0	0	24.02.2011
СМАРТС 03	100.24	38.63	-0.24	14.31	10 997	3	29.09.2009
Таттелеком	103.50	20.89	-0.48	8.15	516 030	3	06.05.2007
УралСвзИнб	100.08	69.10	0	8.16	0	0	18.07.2006
ЦентрТел-3	100.75	39.93	-0.03	8.13	1 007	1	15.09.2006
ЦентрТел-4	112.57	55.20	-0.11	-1	674 835	3	21.08.2009
ЮТК-02 об.	100.90	44.59	0.05	8.93	21 200	1	07.02.2007
ЮТК-03 об.	101.65	28.67	-0.01	9.74	6 984 292	12	10.10.2009
<b>Банки</b>							
Зенит 1обл	100.05	24.33	0	8.05	0	0	24.03.2007
РОСБАНК-1	101.19	38.01	0.06	7.16	1 518 750	1	15.02.2009
РусСтанд-3	100.00	32.45	0	8.43	0	0	22.08.2007
ХКФ Банк-2	99.85	13.51	0.15	8.65	5 619 500	2	11.05.2010
<b>Добывающие</b>							
ГАЗПРОМ А3	101.10	38.00	-0.25	6.51	2 022 000	2	18.01.2007
ГАЗПРОМ А5	101.20	19.31	-0.2	6.83	46 463	2	09.10.2007
ГАЗПРОМ А6	99.71	29.32	0.09	7.14	10 200 925	10	06.08.2009
Лукойл2обл	100.58	10.13	0.22	7.1	12 844 880	6	17.11.2009
НГК ИТЕРА	101.20	9.62	0.1	8.92	1 316 900	2	07.12.2007
<b>Легкая промышленность</b>							
Балтимор01	97.85	1.04	0.77	11.09	49 300	2	05.09.2006
КрВост-Инв	101.31	43.79	0	9.46	0	0	25.02.2007
ОГО-агро-1	101.46	29.60	0.09	13.39	6 303 209	19	22.04.2007
РусТекстил	101.15	62.32	-0.03	11.81	5 613 483	9	12.09.2006
СанИнтБрюФ	100.50	53.07	0	7.29	0	0	15.08.2006
<b>Металлургия</b>							
Мечел ТД-1	91.20	4.07	-1.32	9.73	9 000	10	12.06.2009
МечелСГ1об	100.05	7.38	0	5.53	0	0	22.11.2007
ОМК 1 об	101.85	8.82	-0.06	8.33	5 089 500	2	12.06.2008
РусАлФ-2в	100.50	11.84	0.3	7.12	5 401 835	5	20.05.2007
ТЧМ 02обл.	100.10	10.95	0	9.65	11 362 351	10	02.12.2007
ЧТПЗ 01об	102.20	5.73	0.07	8.37	1 534 050	2	16.06.2010
<b>Машиностроение</b>							
АВТОВАЗ об	100.80	37.30	0.02	7.88	5 059 706	9	13.08.2008
ИжАвто-01	99.00	35.18	0	12.62	5 445 084	13	14.03.2007
МиГ-Ф обл.	100.82	10.36	-0.01	9.74	1 114 841	4	03.06.2009
ОМЗ - 4 об	101.10	51.92	-0.49	9.62	2 040 168	1	26.02.2009
<b>Энергетика</b>							
Башкирэн2в	101.00	36.44	0	7.92	521 160	11	22.02.2007
Ленэнерго01	100.85	23.59	0	9.24	0	0	19.04.2007
СвердлЭн-1	100.70	38.26	0	9.51	0	0	01.03.2007
ФСК ЕЭС-01	102.70	5.55	0	6.9	0	0	18.12.2007
<b>Муниципальные</b>							
КОМИ 7в об	106.50	16.77	0	8.14	0	0	22.11.2013
ЛенОбл-3об	128.00	9.99	0	7.82	0	0	05.12.2014
МГор39-об	108.50	47.40	-0.05	7.14	10 838 928	4	21.07.2014
Мос.обл.4в	110.15	23.81	0	7.13	2 363 452	3	21.04.2009
Мос.обл.5в	106.91	20.55	0.55	7.15	806	1	30.03.2010
НижгорОбл1	100.50	22.95	0	10.48	0	0	01.11.2006
Новсиб 2об	101.75	12.16	-0.05	7.88	5 258 290	4	07.12.2006
НовсибОбл2	109.50	15.30	-1.83	7.74	2 150 000	1	29.11.2007
ЯрОбл-03	101.40	12.89	0	7.92	0	0	17.11.2006

\* - наиболее ликвидными выпусками.

## Ежедневный обзор рынка рублевых облигаций

### Государственные облигации

Единой тенденции на рынке ОФЗ в ходе вчерашних торгов не наблюдалось, при этом активность участников заметно повысилась. Рынок рублевых госбумаг двигался вслед за внешними рынками на которых преобладала неопределенная обстановка по причине отсутствия четких сигналов. Данные, которые помогут инвесторам определиться с дальнейшей стратегией, выйдут сегодня и в понедельник. В частности сегодня стало известно о повышении ставки ЦБ Японии, что может способствовать дальнейшему повышению ставок ФРС. Помимо этого сегодня и в понедельник будут выходить статистические данные по экономике США, которые также помогут инвесторам сделать прогнозы.

Объем торгов на рынке ОФЗ в четверг составил 6,34 млрд. рублей, из которых 5,75 млрд. рублей пришлось на выпуск ОФЗ-ФД 28005. Объем торгов без учета этого выпуска составил 655 млн. рублей, днем ранее оборот составил 425 млн. рублей.

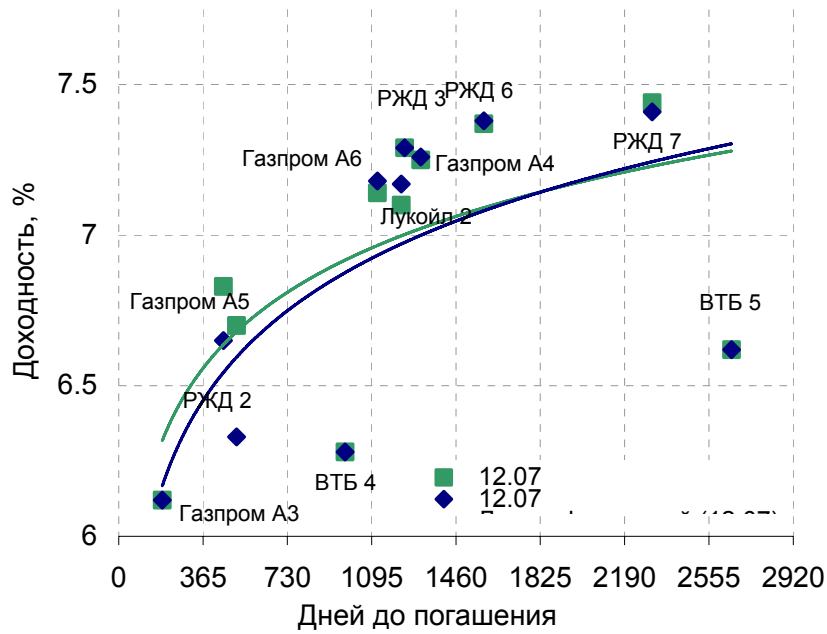
Средневзвешенная цена на состоявшемся аукционе по продаже облигаций Банка России серии 04003 составила 97,98% от номинала, что соответствует доходности 4,88% годовых. Бумаг было продано на общую сумму 733 млн. рублей при объеме предложения 10 млрд. рублей. Выручка от аукциона составила 718,740 млн. рублей при спросе 2,79 млрд. 790,88 млн. рублей.

Сегодня на рынке ОФЗ неопределенная обстановка сохранится из-за отсутствия четких сигналов с внешних рынков.

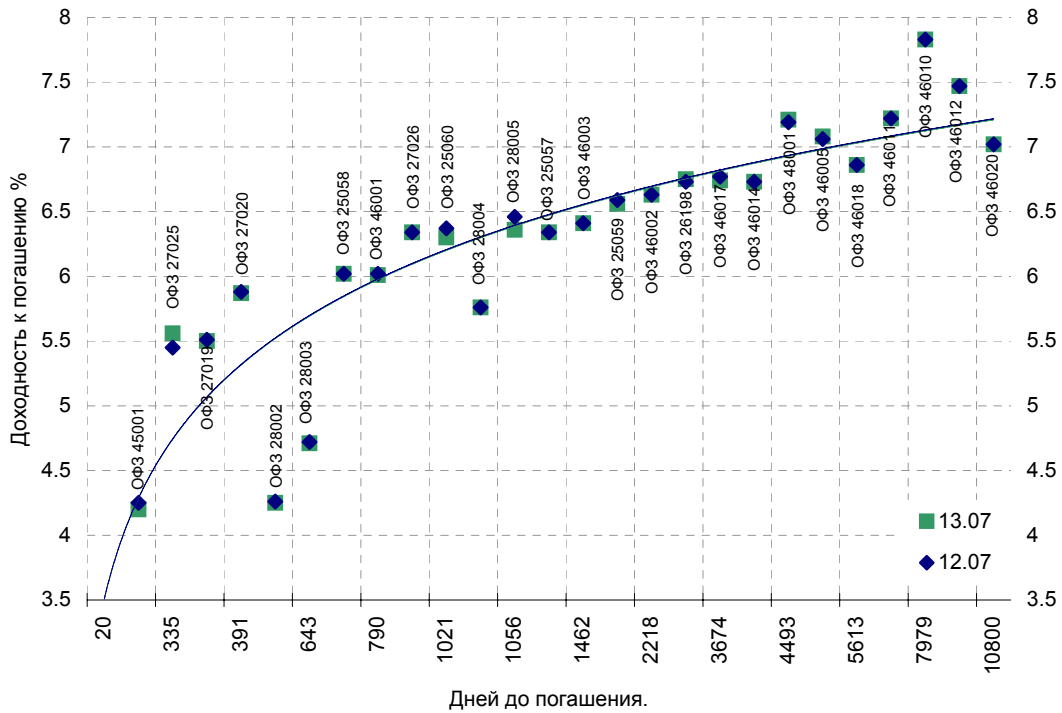
Выпуск	Цена последн. сделки, % от. ном.	Изм-е цены, %	Доходн., % год	Дата погашения	Дней до погашения	Кол-во сделок	Оборот, руб.	НКД, руб.	Размер купона, руб.	Дата выпл. куп., ггггммдд
ОБР 04002	99.30	0.01	4.00	23.06.2009	1076	3	789 459 500	0	0	0
ОБР 04003	97.98	-0.03	4.88	22.09.2009	1167	11	718 740 075	0	0	0
ОФЗ 25057	0.00	0.00	6.34	20.01.2010	1287	0	0	15.81	18.45	0
ОФЗ 25058	0.00	0.00	6.02	30.04.2008	657	0	0	12.26	15.71	0
ОФЗ 25059	98.80	0.10	6.56	19.01.2011	1651	4	31 981 312	13.04	15.21	0
ОФЗ 25060	99.10	0.17	6.30	29.04.2009	1021	7	49 023 779	11.28	14.46	0
ОФЗ 26175	0.00	0.00	5.59	20.11.2006	130	0	0	12.83	19.95	0
ОФЗ 26176	0.00	0.00	0.00	20.11.2007	495	0	0	12.77	19.95	0
ОФЗ 26177	0.00	0.00	0.00	20.11.2008	861	0	0	12.66	19.95	0
ОФЗ 26178	0.00	0.00	0.00	20.11.2009	1226	0	0	12.61	19.95	0
ОФЗ 26198	96.20	-0.10	6.75	02.11.2012	2304	11	94 463 087	41.26	60	0
ОФЗ 27019	0.00	0.00	5.50	18.07.2007	370	0	0	48.22	49.86	0
ОФЗ 27020	0.00	0.00	5.87	08.08.2007	391	0	0	42.46	49.86	0
ОФЗ 27025	100.90	-0.10	5.56	13.06.2007	335	3	5 045 000	5.56	17.45	0
ОФЗ 27026	0.00	0.00	6.34	11.03.2009	972	0	0	5.96	18.7	0
ОФЗ 28002	0.00	0.00	4.25	12.03.2008	608	0	0	32.87	49.86	0
ОФЗ 28003	0.00	0.00	4.71	16.04.2008	643	0	0	23.29	49.86	0
ОФЗ 28004	0.00	0.00	5.76	13.05.2009	1035	0	0	15.62	49.86	0
ОФЗ 28005	109.75	0.25	6.36	03.06.2009	1056	6	5 757 551 484	9.86	49.86	0
ОФЗ 45001	0.00	0.00	4.20	15.11.2006	125	0	0	3.9	6.23	0
ОФЗ 45002	0.00	0.00	0.00	02.08.2006	20	0	0	13.32	14.96	0
ОФЗ 46001	105.52	0.00	6.01	10.09.2008	790	5	32 173 044	7.94	24.93	0
ОФЗ 46002	109.40	0.01	6.63	08.08.2012	2218	12	125 587 134	40.55	49.86	0
ОФЗ 46003	111.43	0.00	6.41	14.07.2010	1462	5	89 137 400	48.22	49.86	0
ОФЗ 46005	44.61	-0.20	7.08	09.01.2019	4563	1	5 353 200	0	0	0
ОФЗ 46010	0.00	0.00	7.83	17.05.2028	7979	0	0	0	0	0
ОФЗ 46011	0.00	0.00	7.22	20.08.2025	6978	0	0	0	0	0
ОФЗ 46012	0.00	0.00	7.47	05.09.2029	8455	0	0	9.33	12.08	0
ОФЗ 46014	108.63	0.00	6.73	29.08.2018	4430	3	32 587 500	32.87	49.86	0
ОФЗ 46017	105.75	0.14	6.74	03.08.2016	3674	2	5 499 000	14.06	22.44	0
ОФЗ 46018	109.80	-0.05	6.86	24.11.2021	5613	11	72 797 638	7.55	23.68	0
ОФЗ 46020	99.96	-0.04	7.02	06.02.2036	10800	4	32 484 500	28.18	34.65	0
ОФЗ 48001	105.50	-0.19	7.21	31.10.2018	4493	2	10 058 790	52.38	79.78	0

Ежедневный обзор рынка рублевых облигаций

Кривая доходности облигаций 1-го эшелона



Кривая доходности государственных облигаций



## Контактная информация

ОАО «Брокерский дом Открытие»,  
105066 Москва, ул. Александра Лукьянова д. 3.  
Телефон: (495) 232-99-66  
Факс: (495) 956-47-00  
[www.open.ru](http://www.open.ru)  
[info@open.ru](mailto:info@open.ru)

<b>Отдел по работе с клиентами</b>	<b>Тужилова Жанна</b> Начальник отдела	Тел.232-99-66 добавочный 165	<a href="mailto:zhanna@open.ru">zhanna@open.ru</a>
	<b>Горячева Анна</b> специалист	добавочный 169	<a href="mailto:Goryacheva@open.ru">Goryacheva@open.ru</a>
	<b>Кузовкина Ольга</b> специалист	добавочный 228	<a href="mailto:Kuzovkina@open.ru">Kuzovkina@open.ru</a>
<b>Отдел торговых операций</b>	<b>Григорий Аксенов</b> начальник отдела	Тел.232-99-66 добавочный 124	<a href="mailto:Agb@open.ru">Agb@open.ru</a>
	<b>Томилин Андрей</b> трейдер ММВБ	Тел. 777-34-87	<a href="mailto:Tomilin@open.ru">Tomilin@open.ru</a>
	<b>Гневко Дмитрий</b> трейдер ММВБ	Тел. 777-34-87	<a href="mailto:Dima@open.ru">Dima@open.ru</a>
	<b>Костюк Константин</b> трейдер срочный рынок ФОРТС	Тел. 745-86-57	<a href="mailto:Kostuk@open.ru">Kostuk@open.ru</a>
	<b>Калачев Владислав</b> котировки опционов по запросу	Тел. 232-99-66 добавочный 139	<a href="mailto:kvlad@open.ru">kvlad@open.ru</a>
<b>Аналитическое управление</b>	<b>Шехмаметьев Халиль</b> Начальник управления	добавочный 230	<a href="mailto:sha@open.ru">sha@open.ru</a>
	<b>Мильчакова Наталья</b> Начальник отдела фундаментального анализа	добавочный 210	<a href="mailto:n.milchakova@open.ru">n.milchakova@open.ru</a>
	<b>Афонин Александр</b> аналитик по облигациям	добавочный 173	<a href="mailto:afonin@open.ru">afonin@open.ru</a>
	<b>Пивень Валерий</b> аналитик по международным рынкам	добавочный 232	<a href="mailto:valerypiven@open.ru">valerypiven@open.ru</a>
	<b>Каленкович Алексей</b> аналитик по производным инструментам	добавочный 231	<a href="mailto:kalenkovich@open.ru">kalenkovich@open.ru</a>
	<b>Тищенко Кирилл</b> аналитик	Добавочный 127	<a href="mailto:tkv@open.ru">tkv@open.ru</a>

Информация, содержащаяся в данном обзоре, предназначена исключительно для сведения клиентов компании, при этом она носит сугубо информационный характер и не является предложением о покупке или продаже ценных бумаг. Несмотря на то, что сведения, представленные в данном обзоре, были отобраны тщательным образом, «Брокерский дом Открытие» не претендует на полноту и точность предоставленных данных. Кроме того, Компания не берет на себя обязательства регулярно обновлять информацию, которая содержится в обзоре или исправлять возможные неточности. /Аналитический отдел тел 232-9966, mail: [research@open.ru](mailto:research@open.ru).