

Новости

▪ 14 августа 2006 года прекращаются торги на ММВБ облигациями серии 01 ООО "Группа ЛСР". 4 июля 2006 года общее собрание участников ООО "Группа ЛСР" приняло решение конвертировать облигации ООО "Группа ЛСР" серии 01 в облигации ОАО "Группа ЛСР" в связи с принятием решения о реорганизации.

▪ Международное рейтинговое агентство Fitch подтвердил рейтинг дефолта эмитента ОАО "Северо-Западный Телеком" (СЗТ) на уровне "B+". Прогноз рейтинга - "стабильный". Краткосрочный рейтинг СЗТ подтвержден на уровне "B".

▪ Совет директоров банка "Зенит" принял решение о выпуске облигаций на 3 млрд рублей. Банк планирует разместить 3 млн бумаг номинальной стоимостью 1 тыс. рублей по открытой подписке. Срок обращения бумаг составляет 1820 дней с даты начала их размещения.

▪ Федеральная служба по финансовым рынкам 10 августа приняла решение отказать в госрегистрации отчета об итогах довыпуска облигаций ЗАО "Инвестиционная компания "Элемтэ" (Казань), признала дополнительный выпуск ценных бумаг несостоявшимся и аннулировала его государственную регистрацию. Государственный регистрационный номер выпуска облигаций - 4-10-50001-К от 24 ноября 2005 года.

Корпоративные и муниципальные облигации

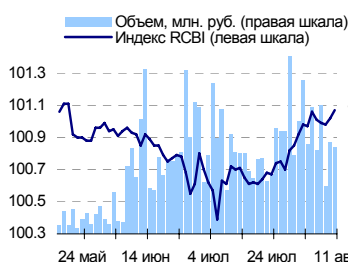
В пятницу на рынке рублевых облигаций подавляющее количество бумаг продемонстрировало рост. Цены повышались по всему спектру долговых бумаг. Рост цен был вызван целым рядом позитивных факторов. Поддержку бумагам первого эшелона оказывал рост цен российских государственных еврооблигаций и укрепление рубля. Поддержку остальным бумагам в большей степени оказывало значительное увеличение рублевой ликвидности в банковской системе. В результате сделок по продаже валюты Центральному Банку коммерческими банками в банковский сектор поступило свыше 150 млрд рублей, благодаря такому существенному притоку рублей ставки на денежном рынке остались низкими. Объем торгов по корпоративным и муниципальным бумагам в пятницу резко увеличился и составил 21 млрд рублей против 9,6 млрд руб. днем ранее.

Рост цен рублевых облигаций сегодня продолжится. Позитивное влияние на рынок будет оказывать высокая рублевая ликвидность и сужение спреда между российскими и американскими госбумагами.

События рынка рублевых облигаций на ближайшие дни

Выпуск	Событие
15 ЭйрЮнион 1	Выплата по 3-му купону Ставка купона: 13% годовых
Открытие ХМЛК 1	Выплата по 3-му купону Ставка купона: 11% годовых
ГАЗ-финанс 1	Выплата по 1-му купону Ставка купона: 8.49% годовых
ММБ 1	Выплата по 5-му купону Ставка купона: 8.3% годовых
Росбанк 1	Выплата по 5-му купону Ставка купона: 9.25% годовых
САН Интербрю	Выплата по 6-му купону Ставка купона: 13% годовых
Финанс 1	Погашение облигаций
Винап-Инвест 1	Выплата по 6-му купону Ставка купона: 13.3% годовых
	Погашение облигаций
Русский Продукт 4	Выплата по 5-му купону Ставка купона: 13.95% годовых

Индекс корпоративных облигаций ММВБ (RCBI)



Ближайшие оферты и погашения

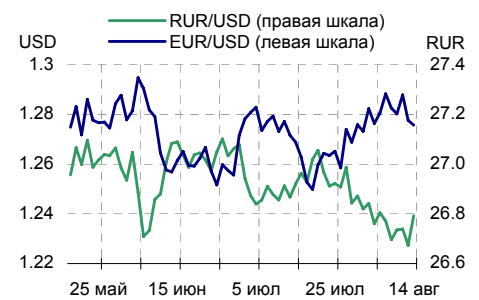
Бумага	Доходность	Цена	НКД	Дней до погашения/оферты
ЦНТ-01 обл	10.53	100.20	34.19	12
РусСтанд-3	11.16	99.90	38.66	13
ЯкутскЭн-1	11.00	100.40	61.37	21
ЭФКО-01 об	10.90	99.90	33.97	26
Балтимор01	32.66	98.00	1.78	26
Финконтр 1	12.09	100.00	20.52	26
МедведьФ 1	10.84	100.26	24.16	27
АЦБК-Инв 1	9.91	100.30	22.93	28
ИркОбл-а02	8.53	100.13	10.52	28
РусТекстил	9.29	100.85	76.23	33

Курсив – оферта.

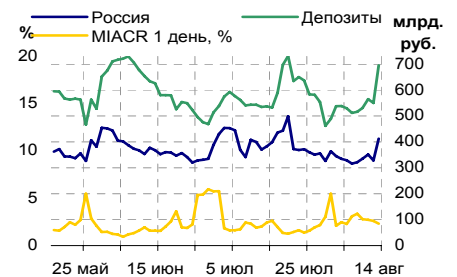
Основные индикаторы

	Значение	изм.
RUR/USD	26.7930	0.1192
RUR/EUR	34.2039	-0.1813
EUR/USD	1.2776	0.0000
изм. б.п.		
RCBI	101.07	5
MIACR 1 день, %	2.32	-29
Москва 39, YTM % год.	6.93	-2
RUS30, YTM % год.	6	1
UST10, YTM % год.	4.99	6
Остатки на к/с, млрд. руб.		
по России	412.4	25.43
по Москве	304.0	43.74
Депозиты банков	283.2	27.97
Объем торгов, млн. руб.		
Биржа	932	-29.39
РПС	20 103	142.15
РЕПО	0	0.00
ОФЗ	974	36.22

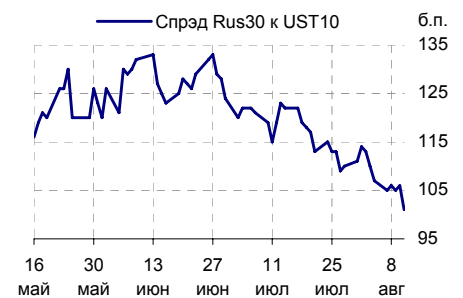
Курсы валют



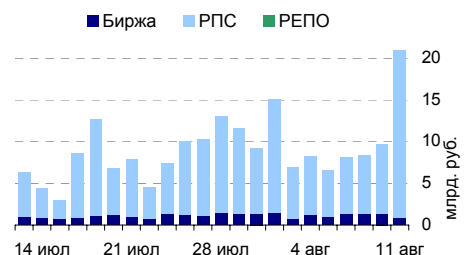
Остатки на к/с, млрд. руб.



Спрэд Россия 30 и US Treasuries 10



Объем торгов на ММВБ, млн. руб.



Ежедневный обзор рынка рублевых облигаций

Корпоративные облигации

Лидеры роста/падения*

	YTM	Цена закр.	НКД	До погаш.	Оборот, руб.	Кол-во сделок	Измен. цены, %
Кедр-01	0	102	10.55	420	6 630 000	1	4.62
УралВТБ-1	9.85	100.5	4.21	622	175 875	2	1.52
ПятерочФ 2	8.46	103.6	13.25	1 586	3 109 034	3	0.68
НКНХ-04 об	8.3	104.3	35.58	2 054	1 314 180	2	0.53
СибТлк-7об	8.29	101.25	18.72	1 013	2 333 758	5	0.45
ДальСвз2об	8.53	101.55	15.76	2 119	25 789 325	8	0.45
РусАлФ-3в	7.54	99.6	28.21	772	30 397 588	5	0.40
УрСИ сер06	8	100.7	17.52	1 924	25 323 343	6	0.40
СевКаб 02	9.33	100.79	18.9	840	1 007 900	1	0.39
ЮТК-04 об.	9.46	101.75	16.68	1 216	23 920 583	10	0.39
	YTM	Цена закр.	НКД	До погаш.	Оборот, руб.	Кол-во сделок	Измен. цены, %
СЗТелекЗоб	7.95	102.2	17.99	1 658	8 384 022	2	-1.26
Сибкадем2	10.37	100	15.34	854	120 000	1	-1.23
РусТекс 2	14.54	98	54.14	937	3 920	1	-0.90
КамскДол 2	18.56	99.25	6.66	432	2 978	1	-0.75
Вагонмаш 1	10.85	104.8	18.49	678	830 129	14	-0.38
Лукойл2обл	7.05	100.9	15.89	1 194	1 624 577	5	-0.35
Криоген 02	10.34	99.7	8.28	697	249 250	1	-0.35
МаксиГ 01	13.26	98.4	45.62	944	2 122 206	8	-0.35
Слвстекло2	9.75	99.7	25.42	1 174	8 974 998	6	-0.30
МИА-1об	0	102.5	3.45	2 232	718	1	-0.24

Лидеры по обороту*

	YTM	Цена закр.	НКД	До погаш.	Оборот, руб.	Кол-во сделок	Измен. цены, %
ГАЗПРОМ А6	6.88	100.5	0.19	1 091	45 192 948	11	0.00
СатурнНПО	8.29	100.5	34.52	590	40 200 000	2	0.07
ФСК ЕЭС-03	7.25	99.94	10.89	854	39 661 138	14	0.04
РусАлФ-3в	7.54	99.6	28.21	772	30 397 588	5	0.40
Амурмет-01	9.61	100.9	43.5	930	30 156 670	10	0.11
ФСК ЕЭС-02	7.35	103.4	10.17	1 411	28 431 642	8	0.11
ДальСвз2об	8.53	101.55	15.76	2 119	25 789 325	8	0.45
УрСИ сер06	8	100.7	17.52	1 924	25 323 343	6	0.40
Газпром Б 1	7.94	97.45	1.56	1 630	25 208 846	15	0.26
ЮТК-04 об.	9.46	101.75	16.68	1 216	23 920 583	10	0.39

Муниципальные облигации

Лидеры роста/падения*

	YTM	Цена закр.	НКД	До погаш.	Оборот, руб.	Кол-во сделок	Измен. цены, %
Чувашия-04	7.48	111.71	45.6	960	1 763 884	4	1.21
МГор41-об	6.41	109.5	3.01	1 450	1 095 000	1	0.97
МГор47-об	6.3	108.25	3.56	992	108 102	3	0.37
Мос.обл.5в	6.94	107.85	26.3	1 328	809	1	0.33
Волгогр 01	7.82	103.3	5.58	707	42 353	2	0.29
ВоронежОБ3	8.19	108.15	10.67	1 782	30 450 500	5	0.23
КраснЯрКр2	6.27	101	4.5	77	999 900	1	0.20
ЯрОбл-04	7.69	107	23.51	1 020	643 350	3	0.19
Хабаровск5	5.88	100.64	9.86	56	392 496	1	0.19
ТверОбл об	6.43	103	35.65	105	5 152 650	2	0.15
	YTM	Цена закр.	НКД	До погаш.	Оборот, руб.	Кол-во сделок	Измен. цены, %
ВоронежОбл	7.38	107.4	20.3	492	9 120 000	7	-0.56
НовсибОбл2	7.25	107.7	25.51	476	323 100	1	-0.42
ЯНАО-1 об	6.99	105.7	1.37	724	1 118 031	11	-0.24
НижгорОбл2	7.41	103.95	27.77	815	1 070 775	2	-0.24
Башкорт4об	7.27	100.9	32.31	399	277 475	1	-0.20
Новсиб 3об	7.53	112.8	10.33	1 069	1 035 519	3	-0.17
КраснЯрКр3	7.26	99.35	24.36	783	10 196 175	4	-0.15
ВоронежОБ2	7.76	111.85	19.59	1043	559 250	1	-0.13
МГор29-об	6.11	106.75	18.08	665	18 148	1	-0.07
Мос.обл.4в	6.84	110.6	4.82	985	58 281 159	6	-0.05

Лидеры по обороту*

	YTM	Цена закр.	НКД	До погаш.	Оборот, руб.	Кол-во сделок	Измен. цены, %
НижгорОбл1	7.05	101.1	2.59	83	111 577 528	18	0.10
Мос.обл.4в	6.84	110.6	4.82	985	58 281 159	6	-0.05
ВоронежОБ3	8.19	108.15	10.67	1782	30 450 500	5	0.23
КраснЯрКр3	7.26	99.35	24.36	783	10 196 175	4	-0.15
ВоронежОбл	7.38	107.4	20.3	492	9 120 000	7	-0.56
КОМИ 7в об	7.7	108.5	25.97	2661	8 384 880	5	0.00
МГор39-об	6.95	109.4	5.48	2902	7 288 247	7	-0.05
ТверОбл 05	7.93	100.52	15.25	843	6 529 000	2	-0.03
КрасЯрск04	6.96	101.2	4.79	78	6 081 108	13	0.00
КОМИ 6в об	7.51	117	45.26	1526	5 683 820	6	0.12

* - По итогам торгов на ММВБ

Ежедневный обзор рынка рублевых облигаций
Итоги торгов корпоративными и региональными облигациями на ММВБ* (11.08.2006)

	Цена, % от номинала	НКД, руб.	Изм. цены, %	Доходность к погашению, % годовых	Объем торгов, руб.	Кол-во сделок	Погашение
Телекоммуникации							
СЗТелекЗоб	103.50	17.99	-1.26	7.95	8 384 022	2	24.02.2011
СМАРТС 03	100.60	49.83	-0.16	10.99	1 637 162	3	29.09.2009
Таттелеком	102.60	0.98	0.15	8.1	3 123 100	4	06.05.2007
ЦентрТел-3	100.50	49.74	0	6.97	0	0	15.09.2006
ЦентрТел-4	113.86	66.16	0	-1	0	0	21.08.2009
ЮТК-02 об.	100.75	0.58	0	9.11	242 810	5	07.02.2007
ЮТК-03 об.	101.95	37.33	0	9.27	0	0	10.10.2009
Банки							
Зенит 1обл	100.01	30.68	0	8.12	0	0	24.03.2007
РОСБАНК-1	101.21	45.36	0	6.92	0	0	15.02.2009
РусСтанд-3	99.90	39.12	0	11.62	0	0	22.08.2007
ХКФ Банк-2	99.80	20.26	0	8.94	0	0	11.05.2010
Добывающие							
ГАЗПРОМ А3	101.05	4.44	0	5.72	0	0	18.01.2007
ГАЗПРОМ А5	101.70	25.34	0	6.12	50 850	1	09.10.2007
ГАЗПРОМ А6	100.50	0.19	0	6.88	45 192 948	11	06.08.2009
Лукойл2обл	101.25	15.89	-0.35	7.05	1 624 577	5	17.11.2009
НГК ИТЕРА	101.30	17.36	0	8.86	0	0	07.12.2007
Легкая промышленность							
Балтимор01	98.00	1.84	0	35.57	0	0	05.09.2006
КрВост-Инв	101.15	52.93	0	9.08	4 510 075	3	25.02.2007
ОГО-агро-1	101.58	40.07	-0.08	13.15	923 767	7	22.04.2007
РусТекстил	101.05	77.26	0.14	4.9	8 381 612	12	12.09.2006
СанИнтБрюФ	100.00	63.40	0	12.95	0	0	15.08.2006
Металлургия							
Мечел ТД-1	92.00	8.44	0	8.93	0	0	12.06.2009
МечелСГ1об	100.05	11.75	0	5.53	0	0	22.11.2007
ОМК 1 об	102.00	16.13	0	8.15	1 555 504	8	12.06.2008
РусАлФ-2в	100.60	18.19	0	7.29	623 060	2	20.05.2007
ТЧМ 02обл.	100.00	18.70	0	9.89	1 000 000	1	02.12.2007
ЧТПЗ 01об	102.30	13.27	0.15	8.2	4 258 460	3	16.06.2010
Машиностроение							
АВТОВАЗ об	101.20	44.61	0	6.89	0	0	13.08.2008
ИжАвто-01	99.08	43.68	0.17	12.38	4 782 943	6	14.03.2007
МиГ-Ф обл.	100.90	18.70	0	9.52	0	0	03.06.2009
ОМЗ - 4 об	100.55	63.25	0	4	0	0	26.02.2009
Энергетика							
Башкирэн2в	101.47	43.99	0	6.75	0	0	22.02.2007
Ленэнерг01	100.98	31.73	-0.23	9.27	12 002 728	5	19.04.2007
СвердлЭн-1	100.75	46.60	0	9.27	0	0	01.03.2007
ФСК ЕЭС-01	103.20	12.54	0	6.38	0	0	18.12.2007
Муниципальные							
КОМИ 7в об	108.50	26.30	-0.65	7.84	3 090 626	4	22.11.2013
ЛенОбл-3об	128.00	20.71	1.17	7.56	7 140 640	12	05.12.2014
МГор39-об	109.40	5.75	0.14	6.93	9 973 725	6	21.07.2014
Мос.обл.4в	110.60	5.12	0.05	6.82	2 791 732	3	21.04.2009
Мос.обл.5в	107.85	26.51	0	6.94	0	0	30.03.2010
НижгорОбл1	101.10	2.91	0	6.94	2 750 718	6	01.11.2006
Новсиб 2об	101.62	21.70	0.03	6.96	8 088 464	25	07.12.2006
НовсибОбл2	107.70	25.87	0.37	6.92	1 134 750	2	29.11.2007
ЯрОбл-03	101.25	19.56	0	7.25	0	0	17.11.2006

* - наиболее ликвидными выпусками.

Ежедневный обзор рынка рублевых облигаций

Государственные облигации

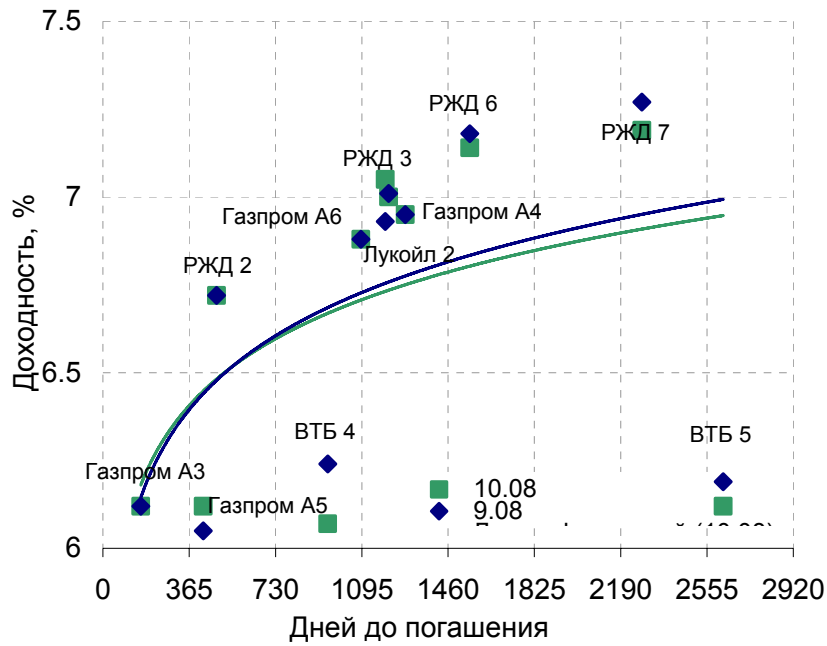
В пятницу котировки большинства ОФЗ выросли. В первую очередь поддержку рынку ОФЗ оказывал рост цен российских еврооблигаций вслед за американскими госбумагами, что стало реакцией на итоги заседания федеральной резервной системы США, на котором ФРС оставила учетную ставку на прежнем уровне. Помимо этого благоприятное воздействие на рынок оказывало укрепление рубля и существенный приток рублей в банковский сектор. В результате сделок по продаже валюты Центральному Банку на счета коммерческих банков в пятницу поступило более 160 млрд рублей. Объем торгов на рынке ОФЗ в пятницу составил 974 млн рублей против 715 млн рублей ранее.

На рынке ОФЗ котировки большинства бумаг продолжают повышаться благодаря сужению спреда между доходностями российских и американских госбумаг, помимо этого поддержку рынку окажет большой объем рублей в банковской системе.

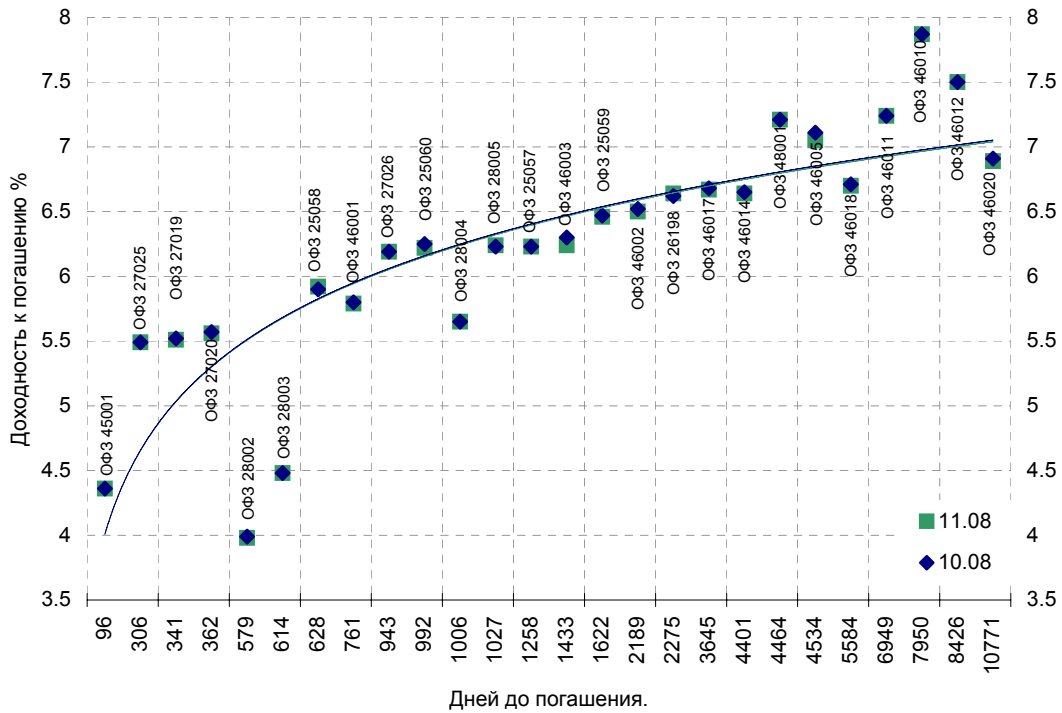
Выпуск	Цена последн. сделки, % от. ном.	Изм-е цены, %	Доходн., % год	Дата погашения	Дней до погашения	Кол-во сделок	Оборот, руб.	НКД, руб.	Размер купона, руб.	Дата выпл. куп., ггггммдд
ОБР 04002	0.00	0.00	2.41	23.06.2009	1047	0	0	0	0	
ОБР 04003	98.60	0.16	4.11	22.09.2009	1138	2	14 994 990	0	0	
ОФЗ 25057	104.05	0.00	6.23	20.01.2010	1258	4	17 683 510	3.24	18.45	25.10.2006
ОФЗ 25058	100.83	-0.03	5.92	30.04.2008	628	9	17 221 594	1.55	15.71	01.11.2006
ОФЗ 25059	99.20	0.05	6.46	19.01.2011	1622	5	20 652 707	2.67	15.21	25.10.2006
ОФЗ 25060	99.30	0.06	6.22	29.04.2009	992	5	40 300 000	1.43	14.46	01.11.2006
ОФЗ 26175	0.00	0.00	5.39	20.11.2006	101	0	0	14.41	19.95	20.11.2006
ОФЗ 26176	0.00	0.00	0.00	20.11.2007	466	0	0	14.36	19.95	21.11.2006
ОФЗ 26177	0.00	0.00	0.00	20.11.2008	832	0	0	14.25	19.95	23.11.2006
ОФЗ 26178	0.00	0.00	0.00	20.11.2009	1197	0	0	14.2	19.95	24.11.2006
ОФЗ 26198	96.80	-0.09	6.64	02.11.2012	2275	5	776 336	46.03	60	04.11.2006
ОФЗ 27019	0.00	0.00	5.51	18.07.2007	341	0	0	6.3	49.86	17.01.2007
ОФЗ 27020	0.00	0.00	5.56	08.08.2007	362	0	0	0.55	49.86	07.02.2007
ОФЗ 27025	0.00	0.00	5.49	13.06.2007	306	0	0	11.12	17.45	13.09.2006
ОФЗ 27026	0.00	0.00	6.19	11.03.2009	943	0	0	11.92	18.7	13.09.2006
ОФЗ 28002	0.00	0.00	3.98	12.03.2008	579	0	0	40.82	49.86	13.09.2006
ОФЗ 28003	0.00	0.00	4.48	16.04.2008	614	0	0	31.23	49.86	18.10.2006
ОФЗ 28004	0.00	0.00	5.65	13.05.2009	1006	0	0	23.56	49.86	15.11.2006
ОФЗ 28005	109.80	-0.04	6.24	03.06.2009	1027	2	99 023 093	17.81	49.86	06.12.2006
ОФЗ 45001	0.00	0.00	4.64	15.11.2006	96	0	0	5.89	6.23	16.08.2006
ОФЗ 46001	105.50	0.00	5.79	10.09.2008	761	2	21 100 000	15.89	24.93	13.09.2006
ОФЗ 46002	109.73	0.07	6.50	08.08.2012	2189	14	241 367 000	48.49	49.86	16.08.2006
ОФЗ 46003	111.72	0.15	6.24	14.07.2010	1433	5	89 372 350	6.3	49.86	17.01.2007
ОФЗ 46005	45.00	0.67	7.05	09.01.2019	4534	2	10 349 550	0	0	
ОФЗ 46010	0.00	0.00	7.87	17.05.2028	7950	0	0	0	0	13.06.2007
ОФЗ 46011	0.00	0.00	7.24	20.08.2025	6949	0	0	0	0	13.09.2006
ОФЗ 46012	0.00	0.00	7.50	05.09.2029	8426	0	0	10.29	12.08	04.10.2006
ОФЗ 46014	108.96	0.07	6.64	29.08.2018	4401	11	140 437 472	40.82	49.86	13.09.2006
ОФЗ 46017	106.06	0.02	6.67	03.08.2016	3645	1	9 544 950	21.21	22.44	16.08.2006
ОФЗ 46018	111.10	0.12	6.70	24.11.2021	5584	9	71 601 995	15.09	23.68	13.09.2006
ОФЗ 46020	101.60	0.30	6.89	06.02.2036	10771	13	194 260 049	33.7	34.65	16.08.2006
ОФЗ 48001	0.00	0.00	7.21	31.10.2018	4464	0	0	58.74	79.78	15.11.2006

Ежедневный обзор рынка рублевых облигаций

Кривая доходности облигаций 1-го эшелона



Кривая доходности государственных облигаций



Контактная информация

ОАО «Брокерский дом Открытие»

129010, Москва, Протопоповский переулок. д.19/10

Телефон: (095) 232-99-66. Факс: (095) 956-47-00

<http://www.bdopen.ru> e-mail info@open.ru

Отдел по работе с клиентами	Тужилова Жанна Начальник отдела	Тел.232-99-66 добавочный 165	zhanna@open.ru
	Горячева Анна специалист	добавочный 169	Goryacheva@open.ru
	Кузовкина Ольга специалист	добавочный 228	Kuzovkina@open.ru
Отдел торговых операций	Григорий Аксенов начальник отдела	Тел.232-99-66 добавочный 124	Agb@open.ru
	Томилин Андрей трейдер ММВБ	Тел. 777-34-87	Tomilin@open.ru
	Гневко Дмитрий трейдер ММВБ	Тел. 777-34-87	Dima@open.ru
	Костюк Константин трейдер срочный рынок ФОРТС	Тел. 745-86-57	Kostuk@open.ru
	Калачев Владислав котировки опционов по запросу	Тел. 232-99-66 добавочный 139	kvlad@open.ru
Аналитическое управление	Шехмамetyев Халиль Начальник управления	добавочный 230	sha@open.ru
	Мильчакова Наталья Начальник отдела фундаментального анализа	добавочный 210	n.milchakova@open.ru
	Афонин Александр аналитик по облигациям	добавочный 173	afonin@open.ru
	Пивень Валерий аналитик по международным рынкам	добавочный 232	valerypiven@open.ru
	Каленкович Алексей аналитик по производным инструментам	добавочный 231	kalenkovich@open.ru
	Тищенко Кирилл аналитик	Добавочный 127	tkv@open.ru

Информация, содержащаяся в данном обзоре, предназначена исключительно для сведения клиентов компании, при этом она носит сугубо информационный характер и не является предложением о покупке или продаже ценных бумаг. Несмотря на то, что сведения, представленные в данном обзоре, были отобраны тщательным образом, «Брокерский дом Открытие» не претендует на полноту и точность предоставленных данных. Кроме того, Компания не берет на себя обязательства регулярно обновлять информацию, которая содержится в обзоре или исправлять возможные неточности. /Аналитический отдел тел 232-9966, mail: research@open.ru.