

Новости

- ООО "Сэтл Групп" приняло решение перенести дату начала размещения дебютного выпуска облигаций серии 01 на неопределенный срок. Ранее датой начала размещения было 14 сентября.
- ООО "Алькор и Ко", управляющая российской сетью парфюмерно-косметических магазинов "Л'Этуаль", планирует выпустить дебютный выпуск облигаций объемом 1,5 млрд руб. Срок обращения бумаг состави 3 года.
- Министерство финансов РФ 13 сентября 2006г. выплатило купонные доходы по пяти выпускам государственных облигаций на общую сумму 6,87 млрд руб.
- Ставка первого купона по облигациям ООО «ЮНИМИЛК Финанс» установлена в размере 9,75% годовых.

Корпоративные и муниципальные облигации

В среду котировки рублевых облигаций продолжили повышаться на фоне сохранения благоприятной обстановки. Росли в основном бумаги второго-третьего эшелона, в то время как среди более надежных бумаг единого направления в движении цен не наблюдалось, а активность в этом сегменте была невысокой. В целом поддержку рынку продолжила оказывать благоприятная обстановка на денежном рынке, помимо этого вчера к позитивным факторам добавился рост цен на внешних долговых рынках, вызванного удачными итогами размещения 10-ти летних американских госбумаг.

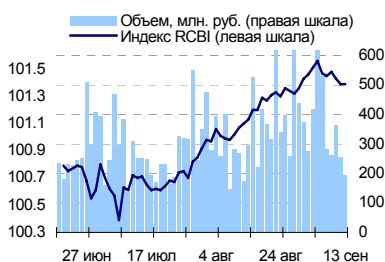
Суммарный объем торгов по корпоративным и муниципальным бумагам в среду остался на уровне предыдущего дня и составил 7 млрд рублей против 7,1 млрд рублей днем ранее.

Сегодня на рынке рублевых облигаций умеренный рост цен продолжится благодаря улучшению внешней обстановки и сохранению высокой рублевой ликвидности. Некоторое внимание от рынка отвлекут аукционы по размещению трех новых выпусков на общую сумму 6,7 млрд рублей, однако к существенному снижению активности они не приведут.

События рынка рублевых облигаций на ближайшие дни

Выпуск	Событие
14 Макси-Групп 1	Выплата по 1-му купону Ставка купона: 11.25% годовых
БСПб 1	Выплата по 1-му купону Ставка купона: 9.6% годовых
ЮТК 5	Выплата по 6-му купону Ставка купона: 14.24% годовых
Барнаул 31001	Погашение
Пермь 31001	Выплата по 7-му купону Ставка купона: 13% годовых
ВолжскАБразивЗд 1	Выплата по 7-му купону Ставка купона: 12% годовых
Самарская обл. 2	Выплата по 5-му купону Ставка купона: 10.95% годовых
РусСтандарт 5	Выплата по 4-му купону Ставка купона: 6.82% годовых
Башкортостан 4	Выплата по 2-му купону Ставка купона: 7.6% годовых
Татэнерго 1	Выплата по 4-му купону Ставка купона: 8.02% годовых
Энергопродукт	Выплата по 3-му купону Ставка купона: 9.65% годовых
Восток Сервис	Размещение на ММВБ облигаций
ТАИФ	Размещение на ММВБ облигаций

Индекс корпоративных облигаций ММВБ (RCBI)



Ближайшие оферты и погашения

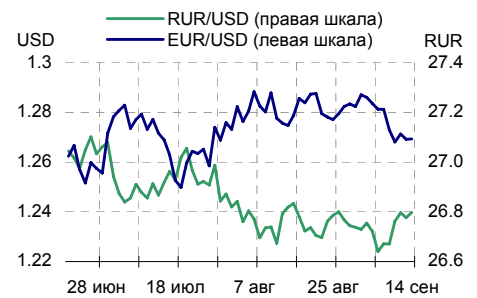
Бумага	Дох-ть	Цена	НКД	Дней до погашения/оферты
Финанс-02	8.39	100.00	41.08	1
ЮТК-01 об.	10.39	100.03	69.83	2
ЦентрТел-3	11.00	100.07	60.23	3
МГор37-об	10.90	100.14	21.92	11
ПИТ-Инв-02	11.22	100.11	65.59	13
АвтобанИн	6.99	100.30	29.78	14
ПИТ-Инв-01	7.56	100.20	54.25	16
СМАРТС 03	19.63	99.70	61.81	21
УралВагЗФ	4.88	100.50	58.56	21
ПРББ-5	9.37	100.09	38.37	21

Курсив – оферта.

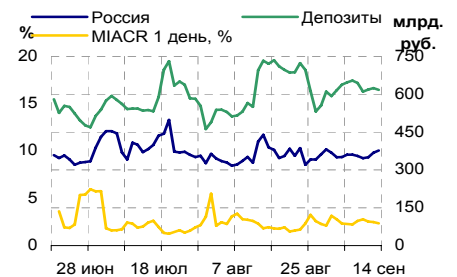
Основные индикаторы

	Значение	изм.
RUR/USD	26.7980	0.0216
RUR/EUR	34.0147	-0.0288
EUR/USD	1.2693	0.0001
изм. б.п.		
RCBI	101.39	0
MIACR 1 день, %	2.36	-13
Москва 39, YTM % год.	6.84	-1
RUS30, YTM % год.	5.83	-7
UST10, YTM % год.	4.75	-2
Остатки на к/с, млрд. руб.		
по России	376.8	2.31
по Москве	260.0	3.17
Депозиты банков	240.7	-5.98
Объем торгов, млн. руб.		
Биржа	737	-48.46
РПС	6 265	-4.23
РЕПО	0	0.00
ОФЗ	889	5.79

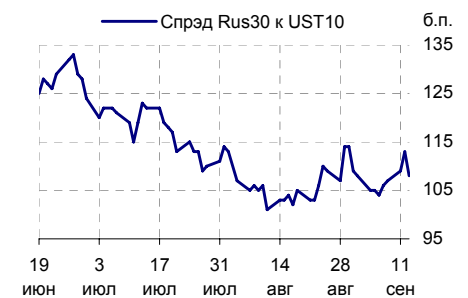
Курсы валют



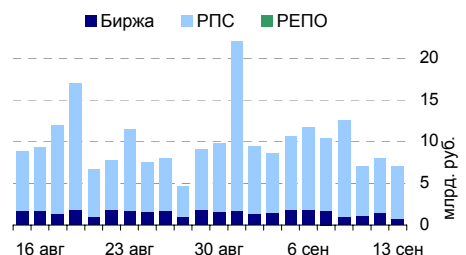
Остатки на к/с, млрд. руб.



Спрэд Россия 30 и US Treasures 10



Объем торгов на ММВБ, млн. руб.



Ежедневный обзор рынка рублевых облигаций

Корпоративные облигации

Лидеры роста/падения*

	YTM	Цена закр.	НКД	До погаш.	Оборот, руб.	Кол-во сделок	Измен. цены, %
КамскДол 2	16.18	99.8	18.86	399	191 790	5	2.89
ЮТК-02 об.	8.49	100.83	10.07	147	4 555 602	9	0.80
Инмарко 1	9.39	100.15	22.13	828	516 774	11	0.65
ИнкомЛада2	11.07	100.45	8.37	1 248	18 078 500	2	0.45
НОМОС 6в	7.24	102.55	7.42	337	160 948	8	0.44
ЮТэйр-Ф 02	10.03	100.35	0.28	909	1 805 500	2	0.35
Пересвет-1	13.22	104.74	34.04	384	1 018 874	2	0.33
РКС-01	8.94	100.85	39.07	945	2 015	2	0.30
КристалФ-1	10.66	100.6	11.18	148	1 006	1	0.30
СЗТелекЗоб	7.71	102.4	3.29	1 625	528 384	11	0.29
	YTM	Цена закр.	НКД	До погаш.	Оборот, руб.	Кол-во сделок	Измен. цены, %
ЦентрТел-4	-44.05	113.5	9.45	1 073	42 335 196	8	-0.85
НижЛенинв2	11.88	101	29.56	1 009	279 530	3	-0.74
ВлгТлкВТ-3	8.02	101.75	23.05	1 539	11 345 125	6	-0.44
Искитим-02	12.88	100.2	11.99	784	1 002	1	-0.30
Вагонмаш 1	10.25	105.5	30.7	645	264 940	4	-0.24
Нидан-Инв1	9.4	101	35.21	245	2 556 306	16	-0.23
РусСтанд-4	8.57	99.8	2.71	537	1 998	2	-0.20
СибТлк-4об	7.67	103.8	23.63	295	3 116 538	2	-0.19
МартаФин 1	13.4	102.7	45.13	617	1 553 543	6	-0.19
Лукойл2обл	6.77	101.65	22.45	1 161	1 219 800	1	-0.19

Лидеры по обороту*

	YTM	Цена закр.	НКД	До погаш.	Оборот, руб.	Кол-во сделок	Измен. цены, %
ЦентрТел-4	-44.05	113.5	9.45	1 073	42 335 196	8	-0.85
Удмнефтпр	8.97	100.17	3.12	719	36 161 480	10	0.02
НОМОС 7в	8.23	100.2	19.21	1 007	30 060 000	1	0.20
СалютЭнерг	9.69	100.16	21.69	468	21 295 140	5	0.01
ИнкомЛада2	11.07	100.45	8.37	1 248	18 078 500	2	0.45
ПромТр01об	9.97	100	18.43	659	17 003 900	6	-0.07
НФК-1	10.15	100	10.74	972	16 000 000	12	0.00
ОМК 1 об	8.13	101.95	24.45	638	15 299 541	4	0.05
ИжАвто-01	12.22	99.45	0	182	14 688 205	13	-0.08
УралВагЗФ	8.8	100.24	59.3	748	14 298 193	9	0.02

Муниципальные облигации

Лидеры роста/падения*

	YTM	Цена закр.	НКД	До погаш.	Оборот, руб.	Кол-во сделок	Измен. цены, %
ЛенОбл-2об	6.22	129	34.93	1 547	665 640	11	3.45
ВоронежОБ2	7.3	112.6	31.7	1 009	236 460	1	1.44
Томск.об-2	6.92	103.35	46.11	395	454 740	2	0.83
Волгогр 01	7.93	102.95	14.62	673	4 118 000	2	0.39
ТульскОб 1	7.9	102.05	17.7	1 019	928 655	2	0.20
КрасЯрск05	7.71	100.68	25.1	766	11 326 750	7	0.17
КОМИ 5в об	6.65	108.2	31.07	467	289 552	3	0.17
МГор44-об	6.84	109.79	22.19	3 206	5 491 696	4	0.13
Брянск	7.92	100.45	59.07	28	502 250	1	0.09
Новсиб 2об	7.16	101.15	2.3	85	1 213 800	1	0.08
	YTM	Цена закр.	НКД	До погаш.	Оборот, руб.	Кол-во сделок	Измен. цены, %
ВоронежОбл	7.4	106.9	0	458	9 523 259	2	-1.47
МГор40-об	6.41	104	13.43	408	2 080	1	-0.95
КостромОБ4	7.92	105.1	0.33	545	4 043 530	9	-0.76
МГор27-об	1.91	103.5	34.93	98	672 750	1	-0.48
ИркОбл31-2	7.92	100.15	32.6	771	1 002 250	10	-0.25
ЯрОбл-04	7.38	107.5	33.75	986	161 250	1	-0.19
КОМИ 6в об	7.35	117.11	58.3	1492	589 092	2	-0.16
КраснЯрКр3	7.2	99.45	30.88	749	3 352 085	8	-0.15
МГор31-об	5.45	103.1	6.58	249	1 471 428	2	-0.15
БелгОб 3об	8.01	102.1	6.43	1519	510 500	2	-0.15

Лидеры по обороту*

	YTM	Цена закр.	НКД	До погаш.	Оборот, руб.	Кол-во сделок	Измен. цены, %
МГор39-об	6.84	109.85	14.79	2868	27 705 801	10	0.05
Удмуртия-1	7.9	100.9	17.52	836	12 108 000	2	0.00
КрасЯрск05	7.71	100.68	25.1	766	11 326 750	7	0.17
ВоронежОбл	7.4	106.9	0	458	9 523 259	2	-1.47
Мос.обл.4в	6.89	110.15	15.07	951	7 160 609	9	-0.05
МГор44-об	6.84	109.79	22.19	3206	5 491 696	4	0.13
ЯрОбл-02	7.14	104.5	24.86	293	4 702 500	3	-0.01
Волгогр 01	7.93	102.95	14.62	673	4 118 000	2	0.39
КостромОБ4	7.92	105.1	0.33	545	4 043 530	9	-0.76
Хабаровск6	7.58	100.7	27.62	1168	4 028 000	2	-0.10

* - По итогам торгов на ММВБ

Ежедневный обзор рынка рублевых облигаций
Итоги торгов корпоративными и региональными облигациями на ММВБ* (13.09.2006)

	Цена, % от номинала	НКД, руб.	Изм. цены, %	Доходность к погашению, % годовых	Объем торгов, руб.	Кол-во сделок	Погашение
Телекоммуникации							
СЗТелекЗоб	102.10	3.29	0.29	7.71	528 384	11	24.02.2011
СМАРТС 03	99.60	62.58	-0.11	24.62	29 589	2	29.09.2009
Таттелеком	102.50	11.75	0	7.95	0	0	06.05.2007
ЦентрТел-3	100.07	60.90	0	-0.34	0	0	15.09.2006
ЦентрТел-4	114.47	9.45	-0.85	-44.05	42 335 196	8	21.08.2009
ЮТК-02 об.	100.03	10.07	0.8	8.49	4 555 602	9	07.02.2007
ЮТК-03 об.	102.11	47.18	0	8.97	0	0	10.10.2009
Банки							
Зенит 1обл	100.17	37.92	0.13	7.54	2 007	2	24.03.2007
РОСБАНК-1	101.05	7.35	0	6.77	1 515 750	1	15.02.2009
РусСтанд-3	100.30	4.83	0	8.21	0	0	22.08.2007
ХКФ Банк-2	100.00	27.95	0.03	8.6	10 001 500	2	11.05.2010
Добывающие							
ГАЗПРОМ А3	101.05	11.78	-0.07	5.27	1 009 800	1	18.01.2007
ГАЗПРОМ А5	101.93	32.19	0	5.77	0	0	09.10.2007
ГАЗПРОМ А6	100.55	6.47	-0.05	6.87	3 977 180	6	06.08.2009
Лукойл2обл	101.84	22.45	-0.19	6.77	1 219 800	1	17.11.2009
НГК ИТЕРА	101.40	26.18	-0.08	8.76	1 519 800	1	07.12.2007
Легкая промышленность							
Балтимор01							05.09.2006
КрВост-Инв	101.10	5.67	0	9.14	50 550	1	25.02.2007
ОГО-агро-1	101.10	51.98	0.05	13.46	2 790 734	10	22.04.2007
РусТекстил	100.50	0.00	0	-364750	0	0	12.09.2006
Металлургия							
Мечел ТД-1	91.00	13.41	0	9.49	637 020	4	12.06.2009
МечелСГ1об	100.05	16.73	0	5.52	0	0	22.11.2007
ОМК 1 об	101.90	24.45	0.05	8.13	15 299 541	4	12.06.2008
РусАлФ-2в	100.61	25.42	0.14	6.95	1 008 506	2	20.05.2007
ТЧМ 02обл.	100.20	27.51	0	8.88	0	0	02.12.2007
ЧТПЗ 01об	102.50	21.86	0	8.1	1 025 000	2	16.06.2010
Машиностроение							
АВТОВАЗ об	100.64	7.06	0.06	7.6	1 510 446	4	13.08.2008
ИжАвто-01	99.53	0.00	-0.08	12.22	14 688 205	13	14.03.2007
МиГ-Ф обл.	101.07	28.19	0	9.11	0	0	03.06.2009
ОМЗ - 4 об	99.99	0.00	0	0	0	0	26.02.2009
Энергетика							
Башкирэн2в	101.00	5.21	0	7.52	520 644	11	22.02.2007
Ленэнерг01	100.82	41.00	0.18	8.65	29 286	3	19.04.2007
СвердлЭн-1	101.00	3.74	0	8.41	0	0	01.03.2007
ФСК ЕЭС-01	102.90	20.49	0	6.46	0	0	18.12.2007
Муниципальные							
КОМИ 7в об	108.10	37.15	0	7.71	0	0	22.11.2013
ЛенОбл-3об	129.51	32.92	-0.01	7.51	259 000	1	05.12.2014
МГор39-об	109.80	14.79	0.05	6.84	27 705 801	10	21.07.2014
Мос.обл.4в	110.21	15.07	-0.05	6.89	7 160 609	9	21.04.2009
Мос.обл.5в	107.60	33.29	0.02	6.94	1 615 108	4	30.03.2010
НижгорОбл1	100.88	13.58	0	5.24	0	0	01.11.2006
Новсиб 2об	101.07	2.30	0.08	7.16	1 213 800	1	07.12.2006
НовсибОбл2	107.00	4.74	0	7.41	0	0	29.11.2007
ЯрОбл-03	100.90	27.16	0	6.81	0	0	17.11.2006

* - наиболее ликвидными выпусками.

Ежедневный обзор рынка рублевых облигаций

Государственные облигации

Цены большинства выпусков ОФЗ в среду выросли, основное внимание инвесторов было привлечено к аукциону по доразмещению ОФЗ серии 46018. В ходе торгов высоким спросом пользовались «длинные» бумаги на фоне улучшения внешней конъюнктуры. Удачные итоги аукциона по размещению десятилетних американских госбумаг продемонстрировали позитивное настроение инвесторов, и стали поводом для роста долговых госбумаг развивающихся стран, в том числе и российских еврооблигаций.

На аукционе по размещению довыпуска ОФЗ 46018 с погашением в 2021 года было продано облигаций на общую сумму 8,896 млрд рублей по номиналу при объеме предложения 10 млрд рублей и спросе 24,68 млрд рублей. Выручка от аукциона составила 9,87 млрд рублей, при этом спрос по рыночной стоимости равнялся 27,33 млрд рублей. Средневзвешенная цена составила 110,93% от номинала, что соответствует доходности 6,70% годовых.

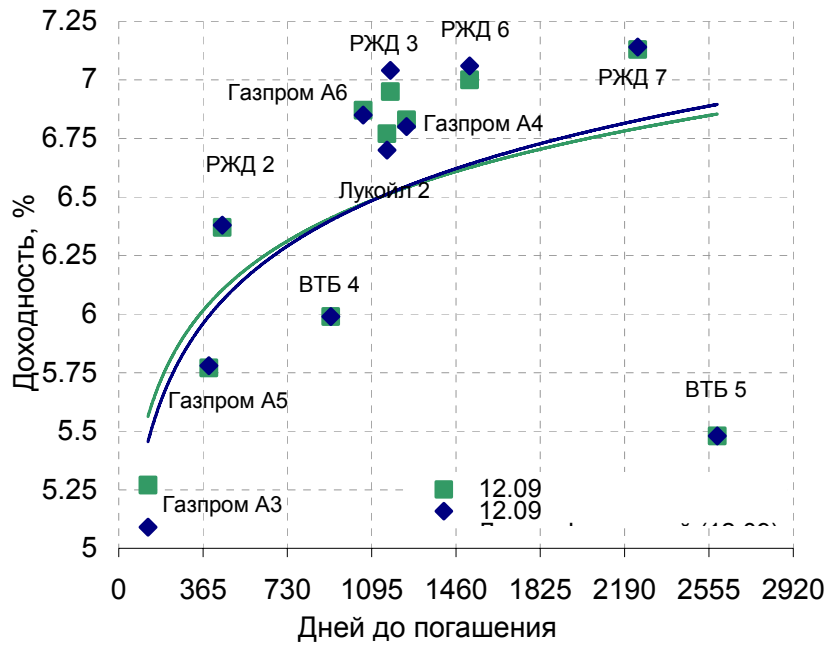
Объем торгов на вторичном рынке ОФЗ в среду составил 890 млн рублей против 858 млн рублей во вторник.

В ходе сегодняшних торгов движение на рынке ОФЗ будет определяться ситуацией на внешних рынках, точнее реакцией на выход макроэкономической статистики в США.

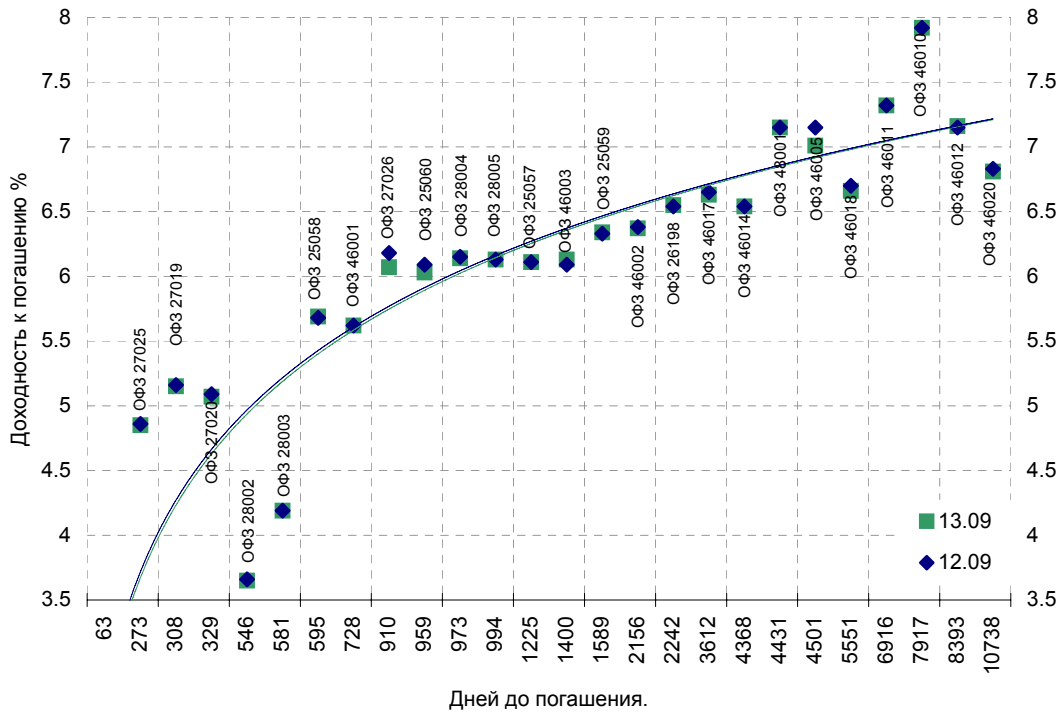
Выпуск	Цена последн. сделки, % от. ном.	Изм-е цены, %	Доходн., % год	Дата погашения	Дней до погашения	Кол-во сделок	Оборот, руб.	НКД, руб.	Размер купона, руб.	Дата выпл. куп., ггггммдд
ОБР 04002	0.00	0.00	4.51	23.06.2009	1014	0	0	0	0	
ОБР 04003	99.03	-0.01	3.85	22.09.2009	1105	1	49 514 300	0	0	
ОФЗ 25057	104.29	-0.01	6.11	20.01.2010	1225	4	32 407 287	9.93	18.45	25.10.2006
ОФЗ 25058	101.13	-0.02	5.69	30.04.2008	595	13	124 541 671	7.25	15.71	01.11.2006
ОФЗ 25059	99.65	-0.01	6.34	19.01.2011	1589	3	50 215 721	8.19	15.21	25.10.2006
ОФЗ 25060	99.76	0.14	6.03	29.04.2009	959	7	47 242 230	6.67	14.46	01.11.2006
ОФЗ 26175	0.00	0.00	7.07	20.11.2006	68	0	0	16.22	19.95	20.11.2006
ОФЗ 26176	0.00	0.00	0.00	20.11.2007	433	0	0	16.17	19.95	21.11.2006
ОФЗ 26177	0.00	0.00	0.00	20.11.2008	799	0	0	16.06	19.95	23.11.2006
ОФЗ 26178	0.00	0.00	0.00	20.11.2009	1164	0	0	16	19.95	24.11.2006
ОФЗ 26198	97.26	-0.07	6.55	02.11.2012	2242	6	84 731 208	51.45	60	04.11.2006
ОФЗ 27019	0.00	0.00	5.15	18.07.2007	308	0	0	15.34	49.86	17.01.2007
ОФЗ 27020	0.00	0.00	5.07	08.08.2007	329	0	0	9.59	49.86	07.02.2007
ОФЗ 27025	0.00	0.00	4.85	13.06.2007	273	0	0	0	17.45	13.12.2006
ОФЗ 27026	101.70	0.25	6.07	11.03.2009	910	3	16 272	0	18.7	13.12.2006
ОФЗ 28002	0.00	0.00	3.65	12.03.2008	546	0	0	0	49.86	14.03.2007
ОФЗ 28003	0.00	0.00	4.19	16.04.2008	581	0	0	40.27	49.86	18.10.2006
ОФЗ 28004	0.00	0.00	6.14	13.05.2009	973	0	0	32.6	49.86	15.11.2006
ОФЗ 28005	0.00	0.00	6.13	03.06.2009	994	0	0	26.85	49.86	06.12.2006
ОФЗ 45001	0.00	0.00	1.84	15.11.2006	63	0	0	1.92	6.23	15.11.2006
ОФЗ 46001	105.35	0.00	5.62	10.09.2008	728	8	14 202 356	0	24.93	13.12.2006
ОФЗ 46002	110.15	0.03	6.37	08.08.2012	2156	2	77 211 500	6.9	44.88	14.02.2007
ОФЗ 46003	111.77	-0.12	6.13	14.07.2010	1400	4	5 244 027	15.34	49.86	17.01.2007
ОФЗ 46005	45.50	1.54	7.01	09.01.2019	4501	1	4 550 000	0	0	
ОФЗ 46010	0.00	0.00	7.92	17.05.2028	7917	0	0	0	0	13.06.2007
ОФЗ 46011	0.00	0.00	7.32	20.08.2025	6916	0	0	0	0	12.09.2007
ОФЗ 46012	0.00	0.00	7.16	05.09.2029	8393	0	0	11.38	12.08	04.10.2006
ОФЗ 46014	109.30	0.01	6.54	29.08.2018	4368	2	18 581 000	0	44.88	14.03.2007
ОФЗ 46017	106.20	0.15	6.63	03.08.2016	3612	14	96 730 395	6.9	22.44	15.11.2006
ОФЗ 46018	111.30	0.31	6.66	24.11.2021	5551	111	9 983 268 696	0	23.68	13.12.2006
ОФЗ 46020	102.55	0.21	6.81	06.02.2036	10738	16	217 704 074	5.29	34.41	14.02.2007
ОФЗ 48001	0.00	0.00	7.15	31.10.2018	4431	0	0	65.97	79.78	15.11.2006

Ежедневный обзор рынка рублевых облигаций

Кривая доходности облигаций 1-го эшелона



Кривая доходности государственных облигаций



Контактная информация

ОАО «Брокерский дом Открытие»

129010, Москва, Протопоповский переулок. д.19/10

Телефон: (095) 232-99-66. Факс: (095) 956-47-00

<http://www.bdopen.ru> e-mail info@open.ru

Отдел по работе с клиентами	Тужилова Жанна Начальник отдела	Тел.232-99-66 добавочный 165	zhanna@open.ru
	Горячева Анна специалист	добавочный 169	Goryacheva@open.ru
	Кузовкина Ольга специалист	добавочный 228	Kuzovkina@open.ru
Отдел торговых операций	Григорий Аксенов начальник отдела	Тел.232-99-66 добавочный 124	Agb@open.ru
	Томилин Андрей трейдер ММВБ	Тел. 777-34-87	Tomilin@open.ru
	Гневко Дмитрий трейдер ММВБ	Тел. 777-34-87	Dima@open.ru
	Костюк Константин трейдер срочный рынок ФОРТС	Тел. 745-86-57	Kostuk@open.ru
	Калачев Владислав котировки опционов по запросу	Тел. 232-99-66 добавочный 139	kvlad@open.ru
Аналитическое управление	Шехмамetyев Халиль Начальник управления	добавочный 230	sha@open.ru
	Мильчакова Наталья Начальник отдела фундаментального анализа	добавочный 210	n.milchakova@open.ru
	Афонин Александр аналитик по облигациям	добавочный 173	afonin@open.ru
	Пивень Валерий аналитик по международным рынкам и макроэкономике	добавочный 232	valerypiven@open.ru
	Каленкович Алексей аналитик по производным инструментам	добавочный 231	kalenkovich@open.ru
	Тищенко Кирилл аналитик по телекомам	добавочный 127	tkv@open.ru
	Кривохижин Сергей аналитик по металлургии	добавочный 574	ksy@open.ru

Информация, содержащаяся в данном обзоре, предназначена исключительно для сведения клиентов компании, при этом она носит сугубо информационный характер и не является предложением о покупке или продаже ценных бумаг. Несмотря на то, что сведения, представленные в данном обзоре, были отобраны тщательным образом, «Брокерский дом Открытие» не претендует на полноту и точность предоставленных данных. Кроме того, Компания не берет на себя обязательства регулярно обновлять информацию, которая содержится в обзоре или исправлять возможные неточности. /Аналитический отдел тел 232-9966, mail: research@open.ru.