

**Новости**

▪ ОАО "Вымпелком" завершило сделку по приобретению 100% акций украинского оператора ЗАО "Украинские радиосистемы" (УРС). Общая стоимость покупки УРС составляет \$231,3 млн. Цена включает стоимость приобретения, равную \$206,5 млн. плюс затраты в размере \$24,8 млн., которые понес УРС, предварительно одобренные "Вымпелкомом". Также "Вымпелком" принял на себя обязательства по задолженности УРС в размере около \$23,5 млн.

▪ ОАО "Нижнекамскнефтехим" в январе-сентябре текущего года снизило чистую прибыль на 11,8% по сравнению с аналогичным периодом прошлого года - до 1,761 млрд. рублей. Выручка от реализации выросла на 38,6% и составила 31 млрд. рублей. В январе-сентябре предприятие увеличило валовую прибыль на 24,3% - до 7,728 млрд. рублей, прибыль до налогообложения - на 1,3%, до 2,876 млрд. рублей. Прибыль от продаж компании выросла на 24,3% - до 5,03 млрд. рублей.

▪ ООО "КАМАЗ-Финанс" (дочерняя структура АО "КАМАЗ") выплатило 4-й купон по облигациям серии "А" на общую сумму 74 млн. 4 тыс. рублей. На одну облигацию номинальной стоимостью 1 тыс. рублей был выплачен 61 рубль 67 копейки. Ставка купона - 12,3% годовых.

▪ ЗАО "Группа предприятий "ОСТ" в четверг выплатило 67,81 млн. рублей в счет погашения 1-го купона 3-летних облигаций 2-й серии. Выплата на одну облигацию номиналом 1 тыс. рублей составила 67 рублей 81 копейку при процентной ставке 13,6% годовых.

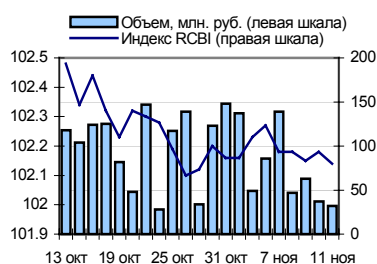
**Корпоративные и муниципальные облигации**

В пятницу на рынке рублевых облигаций цены большинства бумаг двигались без единой тенденции, чему способствовало неоднозначное воздействие основных факторов. Обстановка на валютном рынке была достаточно стабильной, котировки российских еврооблигаций немного повысились, что позитивно влияло на рублевые облигации, однако дефицит свободных рублей и рост ставок по межбанковским кредитам сдерживал рост цен. Активность торгов на рынке рублевых облигаций по сравнению с предыдущим днем заметно увеличилась, торговый оборот составил 9,5 млрд. руб. против 5,5 млрд. руб. днем ранее. По всей видимости, сегодня торги будут проходить без единой тенденции, активность участников будет невысокой. Благоприятное воздействие на рынок рублевых облигаций окажет укрепление рубля относительно доллара США, однако невысокий уровень рублевой ликвидности в банковской системе будет сдерживать рост цен. Запланированные на эту неделю аукционы по размещению новых выпусков также не будут способствовать повышению спроса на вторичном рынке.

**События рынка рублевых облигаций на ближайшие дни**

Дата	Выпуск	Событие
14	Волгоград 24007	Выплата по 5-му купону Ставка купона: 14% годовых
15	Вымпелком Фин 1	Выплата по 5-му купону Ставка купона: 9.9% годовых
	Русский Продукт 4	Выплата по 2-му купону Ставка купона: 13.95% годовых
	Краснодарский Край 24001	Выплата по 3-му купону Ставка купона: 10.5% годовых
	САНОС 2	Выплата по 2-му купону Ставка купона: 9.7% годовых
	ХКФБанк 2	Выплата по 1-му купону Ставка купона: 8.5% годовых
	ЭйрЮнион	Размещение на ММВБ облигаций
	ХМЛК Открытие	Размещение на ММВБ облигаций

**Индекс корпоративных облигаций ММВБ (RCBI)**



**Ближайшие оферты и погашения**

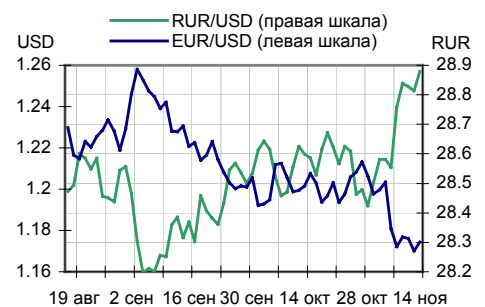
Бумага	Доход-ть	Цена	НКД	Дней до погашения/оферты
Спурт 01об	10.01	100.02	25.69	6
СМАРТС 01	18.00	100.00	85.81	9
ЮТэйр-Ф 01	10.47	100.05	60.55	13
Витязь1 об	18.86	100.00	38.47	13
РЕСТОРАНТС	9.20	100.48	33.56	21
ЕвразХолд1	1.04	100.75	54.45	24
РосселхозБ	6.26	100.20	16.03	26
МиГ-Ф обл.	10.14	100.40	68.38	26
РЖД-01обл	4.58	100.14	28.17	26
НГК ИТЕРА	10.56	100.20	58.07	26

Курсив – наличие оферты.

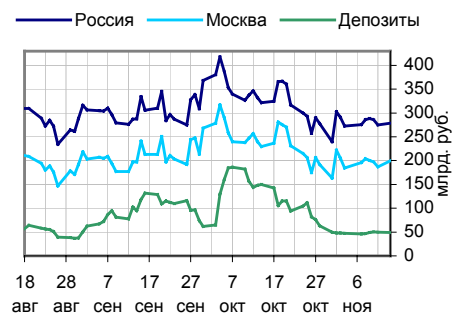
**Основные индикаторы**

	Значение	изм.
RUR/USD	28.8790	0.0655
RUR/EUR	33.8000	-0.1177
EUR/USD	1.1744	0.0043
		изм. б.п.
RCBI	102.14	-4
MIACR 1 день, %	5.52	116
Москва 39, YTM % год.	6.98	1
RUS30, YTM % год.	5.77	-2
UST10, YTM % год.	4.58	-3
<b>Остатки на к/с, млрд. руб.</b>		изм. %
по России	278.8	1.42
по Москве	199.9	6.96
Депозиты банков	49.1	-1.80
<b>Объем торгов, млн. руб.</b>		
Биржа	1 302	115.92
РПС	6 382	243.49
РЕПО	1 792	-42.06

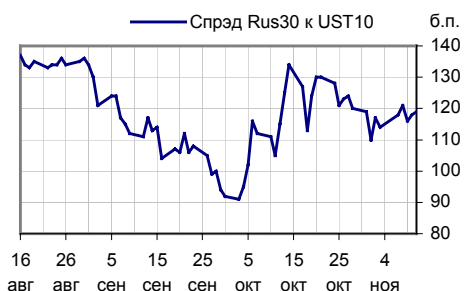
**Курсы валют**



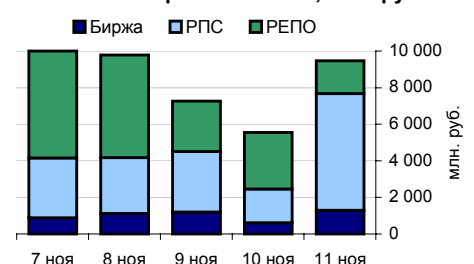
**Остатки на к/с, млрд. руб.**



**Спрэд Россия 30 и US Treasures 10**



**Объем торгов на ММВБ, млн. руб.**



## Ежедневный обзор рынка рублевых облигаций

### Корпоративные облигации

#### Лидеры роста/падения\*

	УТМ	Цена закр.	НКД	До погаш.	Оборот, руб.	Кол-во сделок	Измен. цены, %
МИА-1об	0	103.5	2.88	2 505	127 810	10	0.88
РЖД-02обл	6.61	102.37	33.12	754	25 598 500	4	0.86
МГТС-04 об	3.78	102.79	4.38	1 258	105 498	6	0.77
Ленэнерго01	9.51	101.25	6.18	524	10 774 887	11	0.74
СамараАвиа	11.4	103.75	26.3	482	1 038	1	0.53
МидлендКМ1	12.23	100.49	12.33	328	100 490	2	0.49
ИстЛайн-2	13.96	98.2	53.66	923	34 582 841	22	0.46
СибТлк-3об	7	104.89	47.27	245	2 098	2	0.33
СМАРТС 02	16.26	99.3	37.81	592	9 930	10	0.30
СвобСокол2	11.05	101.4	62.74	741	8 619 000	1	0.30
	УТМ	Цена закр.	НКД	До погаш.	Оборот, руб.	Кол-во сделок	Измен. цены, %
АИЖК 2об	7.49	113	30.74	1 543	1 130	1	-1.74
АИЖК 1об	7.22	110.55	49123.29	1 116	1 105 500	1	-1.07
Евросеть-1	12.2	101.9	7.61	165	13 190 096	48	-0.76
ТВЗ 01	9.88	104.2	12.8	333	75 024	2	-0.67
Волга 1 об	11.46	101	19.4	487	1 013 030	2	-0.59
РусАлФ-2в	7.64	100.71	38.36	555	207 465	2	-0.53
МКШВ-01	12.91	102.3	5.88	534	216 276	3	-0.49
МегаФонФ01	7.95	102.01	49.15	208	17 850 250	5	-0.48
Полиметал1	7.21	103.4	24.22	130	1 328 680	5	-0.39
АМТЕЛШИНП1	9.93	101	72.88	42	101 000	1	-0.39

#### Лидеры по обороту\*

	УТМ	Цена закр.	НКД	До погаш.	Оборот, руб.	Кол-во сделок	Измен. цены, %
РусАлФ-3в	7.51	99.55	10.06	1 045	64 765 493	10	0.00
ИстЛайн-2	13.96	98.2	53.66	923	34 582 841	22	0.46
ГАЗПРОМ А5	6.71	101.72	6.44	697	27 487 173	5	-0.08
РЖД-02обл	6.61	102.37	33.12	754	25 598 500	4	0.86
НОМОС 6в	8.32	103	23.35	643	21 022 300	2	0.00
Петрокомб1	6.82	102.75	23.49	125	18 514 523	5	-0.10
МегаФонФ01	7.95	102.01	49.15	208	17 850 250	5	-0.48
СибЦем 01	11.7	100.4	50.68	944	17 504 101	25	0.00
АВТОВАЗ об	7.98	101.6	21.68	1 006	15 874 031	9	-0.20
УралВагЗФ	9.13	103.7	13.91	1 054	15 175 872	7	-0.10

### Муниципальные облигации

#### Лидеры роста/падения\*

	УТМ	Цена закр.	НКД	До погаш.	Оборот, руб.	Кол-во сделок	Измен. цены, %
ТверОбл об	4.52	112.5	36.12	377	39 375 000	1	1.90
Барнаул 01	6.54	107	21.86	398	16 050 000	1	1.90
КОМИ 6в об	7.92	119.1	10.74	1 798	17 614 700	13	1.36
Ногинск-01	8.81	103.8	20.55	223	219 735	4	0.48
Якут-05 об	6.98	102.52	5.42	526	1 558 304	1	0.22
КрасЯрск04	6.58	105.6	5.48	350	516 012	2	0.19
МГор40-об	5.77	108	4.38	714	27 072 000	5	0.19
НовсибОбл2	7.72	110.9	25.87	748	6 862 710	6	0.18
ИркОбл-а02	7.18	102.38	10.85	300	890 556	2	0.13
Мос.обл.3в	6.18	108.1	25.01	646	8 616	4	0.10
	УТМ	Цена закр.	НКД	До погаш.	Оборот, руб.	Кол-во сделок	Измен. цены, %
НовсибОбл1	7.7	104.1	4.44	258	648 841	4	-2.71
Мос.обл.4в	7.07	112.5	5.12	1 257	40 005 000	4	-1.56
Волгогр 01	8.54	103.3	6.15	979	909 040	1	-1.15
КалужОбл	8.33	102.8	43.96	773	4 913 840	3	-0.68
Новсиб 2об	7.57	104.8	23.51	391	32 935 450	3	-0.47
МГор29-об	6.18	109.17	43.56	937	4 306 295	4	-0.44
Чувашия-03	7.96	102.35	7.81	518	1 130 130	3	-0.39
ЛенОбл-2об	7.94	125.65	57.19	1853	38 386 749	13	-0.24
ВоронежОбл	7.77	110.45	20.66	764	1 104 500	1	-0.23
ВолгогрОб1	8.21	109.5	60.2	1679	10 950 000	1	-0.23

#### Лидеры по обороту\*

	УТМ	Цена закр.	НКД	До погаш.	Оборот, руб.	Кол-во сделок	Измен. цены, %
МГор31-об	5.54	106.63	22.74	555	433 422 561	3	-0.02
МГор39-об	6.98	111	30.96	3174	48 750 875	2	-0.05
Мос.обл.4в	7.07	112.5	5.12	1257	40 005 000	4	-1.56
ТверОбл об	4.52	112.5	36.12	377	39 375 000	1	1.90
ЛенОбл-2об	7.94	125.65	57.19	1853	38 386 749	13	-0.24
Новсиб 2об	7.57	104.8	23.51	391	32 935 450	3	-0.47
Мос.обл.5в	7.17	109.02	7.81	1600	29 283 289	13	0.02
МГор40-об	5.77	108	4.38	714	27 072 000	5	0.19
КОМИ 6в об	7.92	119.1	10.74	1798	17 614 700	13	1.36
Барнаул 01	6.54	107	21.86	398	16 050 000	1	1.90

\* - По итогам торгов на ММВБ

**Ежедневный обзор рынка рублевых облигаций**
**Итоги торгов корпоративными и региональными облигациями на ММВБ\* (11.11.2005)**

	Цена, % от номинала	НКД, руб.	Изм. цены, %	Доходность к погашению, % годовых	Объем торгов, руб.	Кол-во сделок	Погашение
<b>Телекоммуникации</b>							
ВымпКомФ-1	101.75	48.28	0	6.45	0	0	16.05.2006
СибТлк-3об	104.55	47.27	0.33	7	2 098	2	14.07.2006
СЗТелек3об	102.96	17.99	-0.16	8.14	1 028	1	24.02.2011
СМАРТС 03	99.80	14.68	-0.1	14.94	4 954 098	7	29.09.2009
Таттелеком	104.70	0.00	0	8.64	0	0	06.05.2007
УралСвзИн6	104.88	44.90	-0.12	7.08	2 095	2	18.07.2006
ЦентрТел-3	104.08	18.95	0	7.38	6 268 135	2	15.09.2006
ЦентрТел-4	116.61	32.14	0.07	8.72	467 928	2	21.08.2009
ЮТК-02 об.	100.75	30.58	0.1	8.45	32 224	3	07.02.2007
ЮТК-03 об.	101.28	11.79	0.12	8.85	97 344	1	10.10.2009
<b>Банки</b>							
АК БАРС-01	101.55	8.92	0	6.3	0	0	05.04.2006
ВТБ - 3об.	102.21	65.21	0	5.79	0	0	22.02.2006
Зенит 1обл	100.55	11.64	0	7.03	0	0	24.03.2007
ПРББ-4	100.40	20.47	0	6.88	0	0	09.12.2005
РОСБАНК-1	102.32	22.55	-0.02	7.42	2 455 200	3	15.02.2009
РусСтанд-2	104.00	57.31	-0.1	7.26	623 400	2	14.06.2006
РусСтанд-3	100.75	18.18	0	7.5	0	0	22.08.2007
ТатфондБ 2	100.40	5.15	0	11.09	0	0	26.04.2006
ХКФ Банк-2	100.25	41.45	0	8.14	0	0	11.05.2010
<b>Добывающие</b>							
ГАЗПРОМ А3	102.30	23.78	0	6.15	0	0	18.01.2007
ГАЗПРОМ А5	101.80	6.44	-0.08	6.71	27 487 173	5	09.10.2007
ГАЗПРОМ А6	99.90	17.52	-0.1	7.13	14 771 600	5	06.08.2009
Лукойл2обл	101.40	33.97	0.05	6.95	395 685	2	17.11.2009
НГК ИТЕРА	100.20	58.07	0	10.56	0	0	07.12.2007
Татнефть-3	104.58	43.73	0	4.64	0	0	01.07.2006
ТНК5в1т-об	109.00	68.22	0.24	5.83	732 042	3	28.11.2006
<b>Легкая промышленность</b>							
Балтимор01	92.55	1.92	0	11.08	0	0	05.09.2006
ВБД ПП 1об	101.86	9.55	0	0	0	0	11.04.2006
КрВост-Инв	103.20	24.58	-0.05	9.03	515 750	1	25.02.2007
ОГО-агро-1	100.70	8.92	0.09	14	1 931 050	7	22.04.2007
РусТекстиль	105.50	30.39	0.09	11.84	425 536	7	12.09.2006
СанИнТБрюФ	104.90	30.99	0	6.35	0	0	15.08.2006
<b>Металлургия</b>							
Мечел ТД-1	102.40	47.32	-0.07	7.78	5 468 357	11	12.06.2009
МечелСГ1об	101.55	49.50	-0.1	8	284 060	2	22.11.2007
ОМК 1 об	102.30	39.07	0.2	8.27	3 076 024	2	12.06.2008
РусАлФ-2в	101.25	38.36	-0.53	7.64	207 465	2	20.05.2007
ТЧМ 02обл.	100.95	48.82	0.05	10.92	131 300	1	02.12.2007
ЧТПЗ 01об	102.30	36.96	0	8.67	1 023 000	2	16.06.2010
<b>Машиностроение</b>							
АВТОВАЗ об	101.80	21.68	-0.2	7.98	15 874 031	9	13.08.2008
ГТ-ТЭЦ 2об	102.22	48.29	-0.26	9.31	1 687 433	7	22.06.2006
ИжАвто-01	100.04	17.00	-0.12	11.03	999	1	14.03.2007
МиГ-Ф обл.	100.44	68.38	-0.04	10.14	361 440	1	03.06.2009
ОМЗ - 4 об	105.80	27.72	0	6.78	126 960	1	26.02.2009
<b>Энергетика</b>							
Башкирэн2в	101.50	20.30	0	8.39	0	0	22.02.2007
Ленэнерг01	100.51	6.18	0.74	9.51	10 774 887	11	19.04.2007
СвердлЭн-1	100.80	20.42	0	10.05	302 400	2	01.03.2007
ФСК ЕЭС-01	103.71	34.48	0	6.99	0	0	18.12.2007
<b>Муниципальные</b>							
КОМИ 7в об	109.00	56.55	0	8.1	1 645 900	11	22.11.2013
ЛенОбл-3об	127.00	54.37	0	8.29	0	0	05.12.2014
МГор28-об	101.55	19.32	0	2.09	10 155	1	25.12.2005
МГор39-об	111.05	30.96	-0.05	6.98	48 750 875	2	21.07.2014
Мос.обл.4в	112.50	5.12	-1.56	7.07	40 005 000	4	21.04.2009
Мос.обл.5в	109.00	7.81	0.02	7.17	29 283 289	13	30.03.2010
НижгорОбл1	101.00	2.91	0	11.14	0	0	01.11.2006
Новсиб 2об	105.30	23.51	-0.47	7.57	32 935 450	3	07.12.2006
НовсибОбл2	110.70	25.87	0.18	7.72	6 862 710	6	29.11.2007
ЯрОбл-03	103.80	60.62	0	6.55	0	0	17.11.2006

\* - наиболее ликвидными выпусками.

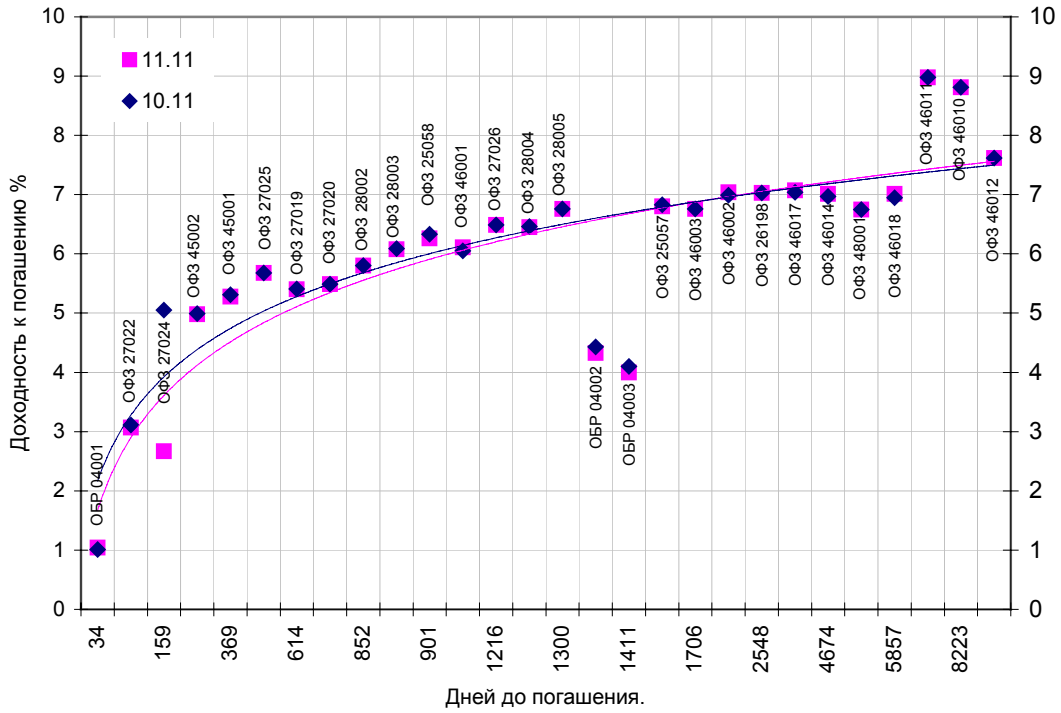
## Ежедневный обзор рынка рублевых облигаций

### Государственные облигации

Котировки на рынке ОФЗ в пятницу продолжили снижение на фоне низкой активности торгов. Цены снижались в основном из-за ослабления рубля по отношению к доллару США. Обстановка на рынке МБК также не способствовала росту спроса на ОФЗ. Остатки на корреспондентских счетах и депозитах в Центральном банке РФ снизились, в результате чего продолжился рост ставок на рынке межбанковских кредитов. Объем торгов в пятницу равнялся 396,87 млн. рублей. Средневзвешенная ставка рынка ОФЗ-АД и ОФЗ-ФД в пятницу снизилась на 5 базисных пунктов - до 6,63% годовых. Объем сделок в секторе ОБР в пятницу составил 113,06 млн. рублей. В основном сделки заключались с бумагами ОБР-3 - 112,08 млн. рублей. Объем сделок на первом аукционе прямого РЕПО в пятницу равнялся 14,338 млрд. рублей, что говорит о наличии спроса на рублевые ресурсы, средневзвешенная ставка на этом аукционе составила 6,09% годовых. Второй аукцион прямого РЕПО не состоялся из-за отсутствия заявок.

Выпуск	Цена последн. сделки, % от. ном.	Изм-е цены, %	Доходн., % год	Дата погашения	Дней до погашения	Кол-во сделок	Оборот, руб.	НКД, руб.	Размер купона, руб.	Дата выпл. куп., ггггммдд
ОБР 04001	0.00	0.00	1.04	15.12.2005	34	0	0	0	0	0
ОБР 04002	98.55	0.03	4.33	23.06.2009	1320	1	985 500	0	0	0
ОБР 04003	99.63	0.02	4.00	22.09.2009	1411	10	112 082 395	0	0	0
ОФЗ 25053	0.00	0.00	22490.65	21.11.2005	10	0	0	19.4	19.95	20051121
ОФЗ 25057	102.80	0.12	6.80	20.01.2010	1531	2	13 197 297	3.24	18.45	20060125
ОФЗ 25058	100.42	0.15	6.26	30.04.2008	901	11	145 447 512	1.55	15.71	20060201
ОФЗ 26175	0.00	0.00	0.00	20.11.2006	374	0	0	19.4	19.95	20051121
ОФЗ 26176	0.00	0.00	0.00	20.11.2007	739	0	0	19.35	19.95	20051122
ОФЗ 26177	0.00	0.00	0.00	20.11.2008	1105	0	0	19.24	19.95	20051124
ОФЗ 26178	0.00	0.00	0.00	20.11.2009	1470	0	0	19.18	19.95	20051125
ОФЗ 26198	0.00	0.00	7.03	02.11.2012	2548	0	0	1.15	60	20061104
ОФЗ 27019	0.00	0.00	5.40	18.07.2007	614	0	0	31.23	49.86	20060118
ОФЗ 27020	0.00	0.00	5.49	08.08.2007	635	0	0	25.48	49.86	20060208
ОФЗ 27022	101.30	0.00	3.07	15.02.2006	96	5	11 352 142	18.85	19.95	20051116
ОФЗ 27024	101.88	0.99	2.67	19.04.2006	159	2	1 018 800	4.41	17.45	20060118
ОФЗ 27025	0.00	0.00	5.68	13.06.2007	579	0	0	11.92	18.7	20051214
ОФЗ 27026	0.00	0.00	6.49	11.03.2009	1216	0	0	12.72	19.95	20051214
ОФЗ 28002	0.00	0.00	5.80	12.03.2008	852	0	0	15.89	49.86	20060315
ОФЗ 28003	0.00	0.00	6.08	16.04.2008	887	0	0	6.3	49.86	20060419
ОФЗ 28004	0.00	0.00	6.45	13.05.2009	1279	0	0	58.2	59.84	20051116
ОФЗ 28005	0.00	0.00	6.76	03.06.2009	1300	0	0	51.29	59.84	20051207
ОФЗ 45001	0.00	0.00	5.28	15.11.2006	369	0	0	17.67	18.7	20051116
ОФЗ 45002	0.00	0.00	4.98	02.08.2006	264	0	0	8.22	14.96	20060201
ОФЗ 46001	107.80	-0.12	6.11	10.09.2008	1034	2	9 843 217	15.89	24.93	20051214
ОФЗ 46002	109.19	-0.24	7.04	08.08.2012	2462	5	67 764 989	23.56	49.86	20060215
ОФЗ 46003	112.00	0.00	6.76	14.07.2010	1706	1	3 360 000	31.23	49.86	20060118
ОФЗ 46010	0.00	0.00	8.81	17.05.2028	8223	0	0	0	0	20060614
ОФЗ 46011	0.00	0.00	8.98	20.08.2025	7222	0	0	0	0	20060913
ОФЗ 46012	0.00	0.00	7.62	05.09.2029	8699	0	0	1.23	12.08	20061004
ОФЗ 46014	108.70	-0.23	7.01	29.08.2018	4674	2	18 044 200	15.89	49.86	20060315
ОФЗ 46017	104.78	-0.21	7.07	03.08.2016	3918	22	124 124 256	22.38	23.68	20051116
ОФЗ 46018	109.80	-0.50	7.01	24.11.2021	5857	8	2 721 695	15.09	23.68	20051214
ОФЗ 48001	0.00	0.00	6.75	31.10.2018	4737	0	0	98.08	99.45	20051116

Кривая доходности государственных облигаций



## Контактная информация

«Брокерский дом Открытие»,  
105066 Москва, ул. Александра Лукьянова д. 3.  
Телефон: (095) 232-99-66  
Факс: (095) 956-47-00  
[www.open.ru](http://www.open.ru)  
[info@open.ru](mailto:info@open.ru)

Отдел по работе с клиентами	<b>Ерванд Саркисян</b> Начальник отдела	Тел.232-99-66 добавочный 117	<a href="mailto:ervand@open.ru">ervand@open.ru</a>
	<b>Жиленко Екатерина</b> открытие счетов. услуги на биржевом и внебиржевом рынке	добавочный 123	<a href="mailto:katya@open.ru">katya@open.ru</a>
Отдел продаж	<b>Тужилова Жанна</b> специалист отдела продаж	добавочный 165	<a href="mailto:zhanna@open.ru">zhanna@open.ru</a>
Отдел торговых операций	<b>Григорий Аксенов</b> начальник отдела	777-34-87	<a href="mailto:Agb@open.ru">Agb@open.ru</a>
	<b>Дмитрий Гневко</b> трейдер	добавочный 111. 133	<a href="mailto:Dimich@open.ru">Dimich@open.ru</a>
	<b>Александр Шагун</b> трейдер	добавочный 106	<a href="mailto:shalex@open.ru">shalex@open.ru</a>
	<b>Иван Комаров</b> трейдер	добавочный 155. 126	<a href="mailto:Komarov@open.ru">Komarov@open.ru</a>
Аналитический отдел	<b>Владислав Калачев</b> трейдер	777-34-88	<a href="mailto:kvlad@open.ru">kvlad@open.ru</a>
	<b>Шехмаметьев Халиль</b> Начальник отдела	добавочный 230	<a href="mailto:sha@open.ru">sha@open.ru</a>
	<b>Афонин Александр</b> аналитик по облигациям	добавочный 173	<a href="mailto:afonin@open.ru">afonin@open.ru</a>
	<b>Каленкович Алексей</b> аналитик по производным	добавочный 232	<a href="mailto:kalenkovich@open.ru">kalenkovich@open.ru</a>

Информация, содержащаяся в данном обзоре, предназначена исключительно для сведения клиентов компании, при этом она носит сугубо информационный характер и не является предложением о покупке или продаже ценных бумаг. Несмотря на то, что сведения, представленные в данном обзоре, были отобраны тщательным образом, «Брокерский дом Открытие» не претендует на полноту и точность предоставленных данных. Кроме того, Компания не берет на себя обязательства регулярно обновлять информацию, которая содержится в обзоре или исправлять возможные неточности. /Аналитический отдел тел 232-9966, mail: [research@open.ru](mailto:research@open.ru).