

**Новости**

- Процентная ставка по пятому - восьмому - купонам по облигациям ОАО "Уральская химическая компания" (УХК) определена в размере 10,5% годовых.
- Ставка седьмого-двенадцатого купонов по облигациям ОАО "Северсталь-авто" определена в размере 8,00% годовых, говорится в сообщении компании.
- 12 января 2007 г. ООО «ЭМАльянс-Финанс» осуществило выплату купонного дохода за первый купонный период по облигациям серии 01. Размер выплат составил 104,7 млн руб. или 52,36 руб. по одной облигации номинальной стоимостью 1 тыс. руб., что соответствует ставке купона 10,5% годовых.
- Fitch Ratings присвоило MIRAX GROUP рейтинги дефолта эмитента ("РДЭ") в иностранной и национальной валюте на уровне "B", прогноз "Стабильный", и краткосрочный рейтинг в иностранной валюте "B". Компании также был присвоен национальный долгосрочный рейтинг "BBB- (rus)", прогноз "Стабильный".

**Корпоративные и муниципальные облигации**

В пятницу котировки большинства рублевых облигаций выросли на фоне благоприятной обстановки на денежном рынке. Объем рублей в банковском секторе в пятницу установил новый исторический максимум, на фоне чего ставки по межбанковским кредитам находились на минимальном уровне, что оказывало поддержку рынку рублевых облигаций. Однако внешняя обстановка была не столь благоприятной. Рубль продолжил слабеть на фоне укрепления доллара США, в тоже время на рынке внешнего долга цены преимущественно снижались вслед за американскими госбумагами.

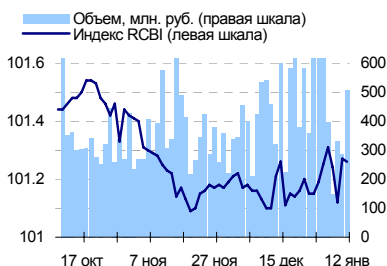
Объем торгов по корпоративным и муниципальным облигациям в пятницу составил 6,1 млрд рублей против 7,2 млрд рублей днем ранее.

Сегодня на рынке рублевых облигаций сохранится благоприятная обстановка. Поддержку рынку будет оказывать большой объем рублей в банковском секторе, благодаря которому ставки по межбанковским кредитам останутся низкими несмотря на проведение налоговых выплат.

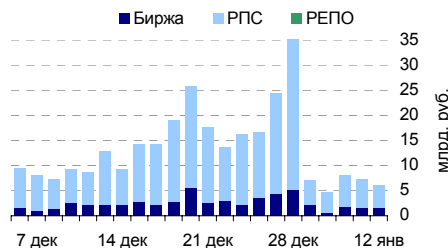
**События рынка рублевых облигаций на ближайшие дни**

| Дата | Выпуск | Событие     | Объем, млн руб |
|------|--------|-------------|----------------|
| 15   | АИЖК 3 | Купон 23.69 | 53.30          |
|      | АИЖК 5 | Купон 18.53 | 40.77          |
|      | АИЖК 6 | Купон 18.65 | 46.63          |

**Индекс корпоративных облигаций ММВБ (RCBI)**



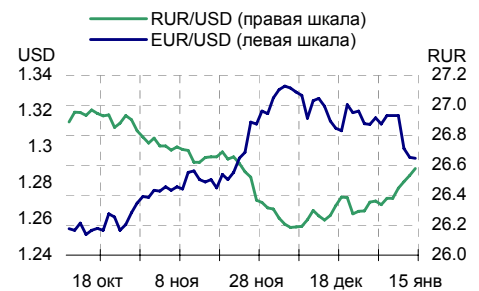
**Объем торгов на ММВБ, млн. руб.**



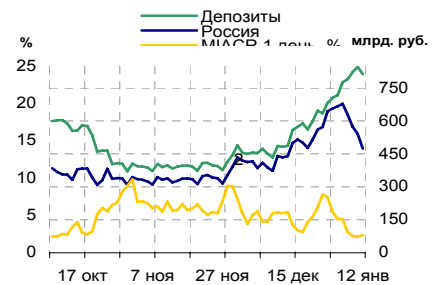
**Основные индикаторы**

|                                   | Значение | изм.    |
|-----------------------------------|----------|---------|
| RUR/USD                           | 26.5770  | 0.0450  |
| RUR/EUR                           | 34.3136  | -0.0692 |
| EUR/USD                           | 1.2938   | -0.0006 |
| изм. б.п.                         |          |         |
| RCBI                              | 101.26   | -1      |
| MIACR 1 день, %                   | 2.36     | 20      |
| Москва 39, YTM % год.             | 6.69     | 1       |
| RUS30, YTM % год.                 | 5.74     | -4      |
| UST10, YTM % год.                 | 4.74     | -4      |
| изм. %                            |          |         |
| <b>Остатки на к/с, млрд. руб.</b> |          |         |
| по России                         | 474.1    | -12.45  |
| по Москве                         | 336.7    | -13.60  |
| Депозиты банков                   | 339.3    | 10.99   |
| <b>Объем торгов, млн. руб.</b>    |          |         |
| Биржа                             | 1 526    | -7.02   |
| РПС                               | 4 537    | -18.97  |
| РЕПО                              | 0        | 0.00    |
| ОФЗ                               | 1 223    | -26.55  |

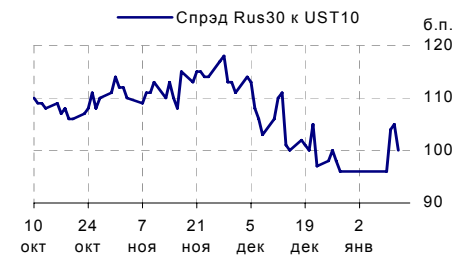
**Курсы валют**



**Остатки на к/с, млрд. руб.**



**Спрэд Россия 30 и US Treasures 10**



**Спрэд ОФЗ 46017 и Россия 30**



## Ежедневный обзор рынка рублевых облигаций

### Корпоративные облигации

#### Лидеры роста/падения\*

|             | YTM   | Цена закр. | НКД   | До погаш. | Оборот, руб. | Кол-во сделок | Измен. цены, % |
|-------------|-------|------------|-------|-----------|--------------|---------------|----------------|
| Вагонмаш 1  | 10.45 | 104.3      | 8.14  | 524       | 16 688       | 1             | 1.40           |
| МартаФин 3  | 16.83 | 97         | 57.7  | 1 663     | 582 000      | 2             | 1.04           |
| ЭнргобРес1  | 15.47 | 102        | 79.64 | 1 467     | 25 480       | 6             | 1.00           |
| МоторФин-1  | 10.77 | 100.94     | 37.15 | 797       | 2 009 400    | 11            | 0.89           |
| Ижмаш 02    | 0     | 100.89     | 8.91  | 522       | 3 027        | 1             | 0.78           |
| ПМЗ 01      | 9.22  | 100.5      | 21.7  | 921       | 502 500      | 11            | 0.70           |
| Аркада-01   | 13.65 | 99.98      | 5.42  | 533       | 892 943      | 6             | 0.62           |
| ОСТ-2об     | 20.29 | 98         | 22.62 | 482       | 1 033 595    | 3             | 0.51           |
| МатрицаФ-1  | 14.39 | 99.35      | 10.13 | 698       | 3 287 684    | 3             | 0.50           |
| МастерБ-2   | 10.5  | 100.5      | 15.77 | 497       | 50 250       | 1             | 0.50           |
|             | YTM   | Цена закр. | НКД   | До погаш. | Оборот, руб. | Кол-во сделок | Измен. цены, % |
| Ангарск-01  | 9.13  | 106.5      | 18.79 | 679       | 200 220      | 2             | -11.21         |
| Евросервис  | 17.87 | 97         | 8.71  | 340       | 3 880        | 1             | -3.00          |
| МагнитФ 01  | 9.54  | 100        | 13.05 | 677       | 1 000        | 1             | -1.96          |
| ЮТК-04 об.  | 8.38  | 103.18     | 7.4   | 1 062     | 2 784        | 3             | -0.98          |
| МГТС-04 об. | 7.17  | 100        | 15.37 | 831       | 1 000        | 1             | -0.97          |
| ТехИнвст-1  | 12.19 | 97.7       | 11.78 | 1 595     | 977 000      | 2             | -0.91          |
| УЗПС 01     | 13.83 | 98.25      | 9.53  | 1 245     | 1 965        | 1             | -0.76          |
| Таттелеком  | 9.07  | 100.88     | 21.87 | 114       | 1 008 800    | 1             | -0.51          |
| ВлгТлкВТ-2  | 7.76  | 101        | 8.54  | 1 418     | 1 010        | 1             | -0.49          |
| Автоприбор  | 14.59 | 99         | 25.25 | 838       | 1 980 000    | 2             | -0.48          |

#### Лидеры по обороту\*

|             | YTM   | Цена закр. | НКД   | До погаш. | Оборот, руб. | Кол-во сделок | Измен. цены, % |
|-------------|-------|------------|-------|-----------|--------------|---------------|----------------|
| УралВагЗФ2  | 9     | 100.35     | 25.62 | 1 362     | 122 512 059  | 97            | -0.10          |
| ИнкомЛада2  | 12.27 | 99.99      | 18.03 | 1 127     | 78 177 440   | 8             | 0.04           |
| САНОС-02об  | 3.65  | 105.2      | 16.16 | 1 033     | 52 600 000   | 109           | 0.00           |
| ЦУН 02 обл  | 11.48 | 100.05     | 54.45 | 1 104     | 52 348 174   | 10            | 0.05           |
| Слвстекло2  | 9.32  | 100.1      | 18.31 | 1 020     | 52 134 057   | 15            | 0.05           |
| НутриИнв1об | 11.44 | 100        | 9.34  | 879       | 36 782 600   | 4             | 0.00           |
| ЧТПЗ 01об   | 8.03  | 102.15     | 5.99  | 1 251     | 36 594 216   | 92            | -0.34          |
| СибТлк-5об  | 7.8   | 101.84     | 19.41 | 469       | 30 552 000   | 1             | -0.05          |
| НКНХ-04 об  | 7.93  | 104.4      | 27.92 | 1 900     | 30 483 756   | 29            | 0.00           |
| Юниаструм   | 8.25  | 100.44     | 48.97 | 767       | 30 132 000   | 1             | -0.01          |

### Муниципальные облигации

#### Лидеры роста/падения\*

|            | YTM  | Цена закр. | НКД   | До погаш. | Оборот, руб. | Кол-во сделок | Измен. цены, % |
|------------|------|------------|-------|-----------|--------------|---------------|----------------|
| Новсиб Зоб | 6.65 | 112.9      | 0.36  | 914       | 5 528 346    | 11            | 3.82           |
| Томск.об-3 | 7.45 | 99.7       | 14.03 | 1 032     | 3 977 188    | 10            | 0.50           |
| ЛипецкОбл4 | 7.82 | 100.85     | 37.25 | 1 649     | 1 008 500    | 1             | 0.15           |
| Астрахань1 | 9.03 | 101.8      | 7.55  | 1 070     | 2 036 818    | 2             | 0.15           |
| ИркОбл31-4 | 8.17 | 99.9       | 13.34 | 1 230     | 10 089 750   | 2             | 0.13           |
| ВоронежОб3 | 8.18 | 107.55     | 3.09  | 1 627     | 11 021 784   | 9             | 0.09           |
| МГор44-об  | 6.68 | 110        | 5.21  | 3 085     | 21 403 489   | 4             | 0.05           |
| КраснЯрКр3 | 7.02 | 99.65      | 19.18 | 628       | 199 300      | 1             | 0.05           |
| ЯрОбл-06   | 7.97 | 99         | 18.63 | 1 558     | 990 000      | 1             | 0.05           |
| Башкорт5об | 7.23 | 102.3      | 14.29 | 1 027     | 1 023        | 1             | 0.05           |
|            | YTM  | Цена закр. | НКД   | До погаш. | Оборот, руб. | Кол-во сделок | Измен. цены, % |
| Якут-10 об | 7.52 | 106.3      | 7.89  | 522       | 1 000 283    | 4             | -1.85          |
| ВоронежОб2 | 7.57 | 110.4      | 9.62  | 888       | 665 731      | 14            | -0.54          |
| ТульскОб 1 | 7.6  | 102.46     | 3.49  | 898       | 8 476 670    | 2             | -0.48          |
| КостромОб4 | 7.49 | 104.25     | 10.19 | 424       | 1 251 000    | 2             | -0.29          |
| НовсибОбл2 | 7.7  | 104.9      | 15.67 | 321       | 5 092 895    | 1             | -0.29          |
| КраснодКр  | 7.01 | 101        | 16.16 | 123       | 4 646 000    | 1             | -0.25          |
| Якут-06 об | 7.29 | 107.12     | 15.62 | 1217      | 2 016 156    | 4             | -0.22          |
| Удмуртия-1 | 8.19 | 100.3      | 3.59  | 715       | 1 003        | 1             | -0.19          |
| КазаньОбоб | 8.27 | 100.06     | 11.24 | 960       | 500 690      | 2             | -0.14          |
| ЯрОбл-02   | 4.44 | 103.9      | 3.5   | 172       | 519 500      | 1             | -0.10          |

#### Лидеры по обороту\*

|            | YTM  | Цена закр. | НКД   | До погаш. | Оборот, руб. | Кол-во сделок | Измен. цены, % |
|------------|------|------------|-------|-----------|--------------|---------------|----------------|
| МГор44-об  | 6.68 | 110        | 5.21  | 3085      | 21 403 489   | 4             | 0.05           |
| Мос.обл.6в | 7.02 | 107.62     | 19.73 | 1558      | 13 017 271   | 7             | -0.06          |
| ВоронежОб3 | 8.18 | 107.55     | 3.09  | 1627      | 11 021 784   | 9             | 0.09           |
| ИркОбл31-4 | 8.17 | 99.9       | 13.34 | 1230      | 10 089 750   | 2             | 0.13           |
| Белгор2006 | 8.21 | 99.93      | 17.83 | 1741      | 9 993 000    | 1             | 0.03           |
| Мос.обл.5в | 6.61 | 107.44     | 20.75 | 1173      | 8 857 050    | 5             | -0.10          |
| ТульскОб 1 | 7.6  | 102.46     | 3.49  | 898       | 8 476 670    | 2             | -0.48          |
| Новсиб Зоб | 6.65 | 112.9      | 0.36  | 914       | 5 528 346    | 11            | 3.82           |
| НовсибОбл2 | 7.7  | 104.9      | 15.67 | 321       | 5 092 895    | 1             | -0.29          |
| КраснодКр  | 7.01 | 101        | 16.16 | 123       | 4 646 000    | 1             | -0.25          |

\* - По итогам торгов на ММВБ

## Ежедневный обзор рынка рублевых облигаций

### Итоги торгов корпоративными и региональными облигациями на ММВБ\* (12.01.2007)

|                         | Цена, % от номинала | НКД, руб. | Изм. цены, % | Доходность к погашению, % годовых | Объем торгов, руб. | Погашение  | Оферта     |
|-------------------------|---------------------|-----------|--------------|-----------------------------------|--------------------|------------|------------|
| <b>Телекоммуникации</b> |                     |           |              |                                   |                    |            |            |
| ВлгТлкВТ-3              | 102.50              | 8.85      | -0.01        | 7.66                              | 10 249 000         | 30.11.2010 |            |
| ДальСвз2об              | 102.30              | 8.97      | 0.2          | 8.13                              | 10 250 000         | 30.05.2012 | 02.06.2010 |
| СибТлк-6об              | 105.00              | 24.30     | 0            | 4.78                              | 0                  | 16.09.2010 | 18.09.2008 |
| УрСИ сер07              | 101.00              | 26.47     | 0.05         | 8.01                              | 1 011 260          | 13.03.2012 | 17.03.2009 |
| ЦентрТел-4              | 114.07              | 55.20     | 0.03         | 7.87                              | 25 472 104         | 21.08.2009 |            |
| ЮТК-03 об.              | 102.00              | 28.67     | 0            | 8.18                              | 0                  | 10.10.2009 | 09.10.2007 |
| ЮТК-04 об.              | 104.20              | 7.40      | -0.98        | 8.38                              | 2 784              | 09.12.2009 |            |
| <b>Банки</b>            |                     |           |              |                                   |                    |            |            |
| ГазпромБ 1              | 99.50               | 31.51     | 0            | 7.37                              | 0                  | 27.01.2011 |            |
| КИТФинБанк              | 101.90              | 7.12      | 0            | 9.1                               | 0                  | 18.12.2008 |            |
| МКБ 02обл               | 99.90               | 10.26     | 0.1          | 10.65                             | 4 999 909          | 04.06.2009 | 06.12.2007 |
| НОМОС 7в                | 100.42              | 5.42      | 0.08         | 7.82                              | 7 038 015          | 16.06.2009 | 18.12.2007 |
| Росселб 2               | 101.52              | 10.97     | 0            | 7.62                              | 0                  | 16.02.2011 |            |
| РусСтанд-3              | 99.98               | 32.68     | 0            | 8.58                              | 0                  | 22.08.2007 |            |
| Сивакадем2              | 100.35              | 7.67      | 0            | 9.45                              | 0                  | 12.12.2008 | 15.06.2007 |
| Сивакадем3              | 100.25              | 9.47      | 0            | 9.7                               | 15 037 500         | 04.06.2009 |            |
| <b>Нефть и газ</b>      |                     |           |              |                                   |                    |            |            |
| ГАЗПРОМ А4              | 104.15              | 33.56     | 0.29         | 6.71                              | 1 168 784          | 10.02.2010 |            |
| ГАЗПРОМ А5              | 101.10              | 19.52     | 0            | 6.11                              | 1 011              | 09.10.2007 |            |
| ГАЗПРОМ А6              | 100.67              | 29.51     | 0.13         | 6.71                              | 705 600            | 06.08.2009 |            |
| Лукойл2обл              | 101.10              | 10.33     | 0.1          | 6.89                              | 5 060 000          | 17.11.2009 |            |
| НГК ИТЕРА               | 100.91              | 9.62      | 0.24         | 8.56                              | 1 011 500          | 07.12.2007 |            |
| РуссНефть1              | 99.30               | 7.10      | -0.2         | 10.01                             | 11 570 342         | 10.12.2010 | 12.12.2008 |
| Удмнефтпр               | 100.20              | 10.93     | 0            | 9.66                              | 5 575 624          | 01.09.2008 |            |
| <b>Торговля</b>         |                     |           |              |                                   |                    |            |            |
| АптЗбиб об              | 100.25              | 2.71      | 0            | 10.01                             | 0                  | 30.06.2009 |            |
| ДиксиФин-1              | 93.50               | 28.64     | 0            | 11.55                             | 0                  | 17.03.2011 |            |
| Евросеть-2              | 99.26               | 10.67     | 0.19         | 11.18                             | 49 725             | 02.06.2009 | 04.12.2007 |
| КОПЕЙКА 02              | 99.20               | 12.16     | 0            | 9.44                              | 992 994            | 15.02.2012 | 18.02.2009 |
| МонеткаФ-1              | 99.10               | 16.71     | 0            | 12.16                             | 14 666 800         | 14.05.2009 | 15.11.2007 |
| МагнитФ 01              | 102.00              | 13.05     | -1.96        | 9.54                              | 1 000              | 19.11.2008 |            |
| ПятерочФ 2              | 103.45              | 6.12      | 0.07         | 8.4                               | 10 352 000         | 14.12.2010 |            |
| <b>Металлургия</b>      |                     |           |              |                                   |                    |            |            |
| Амурмет-01              | 101.70              | 35.98     | -0.29        | 9.26                              | 912 600            | 26.02.2009 |            |
| Инпром 02               | 101.20              | 51.59     | 0            | 8.44                              | 0                  | 15.07.2010 | 19.07.2007 |
| Мечел 2об               |                     |           |              |                                   |                    | 12.06.2013 |            |
| РусАлФ-3в               | 100.00              | 22.29     | 0.1          | 7.25                              | 1 001              | 21.09.2008 |            |
| ТМК-03 обл              | 100.40              | 31.15     | 0.05         | 7.65                              | 1 004 500          | 15.02.2011 | 19.02.2008 |
| ЧТПЗ 01об               | 102.50              | 5.99      | -0.34        | 8.03                              | 36 594 216         | 16.06.2010 | 18.06.2008 |
| ЧТПЗ 01об               | 102.54              | 42.16     | -0.04        | 7.9                               | 5 970 349          | 16.06.2010 | 18.06.2008 |
| <b>Машиностроение</b>   |                     |           |              |                                   |                    |            |            |
| АВТОВАЗ об              | 100.20              | 37.56     | -0.06        | 7.61                              | 989 835            | 13.08.2008 | 14.02.2007 |
| ГАЗФин 01               | 100.00              | 34.89     | 0.07         | 8.58                              | 21 187 100         | 08.02.2011 | 12.02.2008 |
| ИРКУТ-03об              | 103.65              | 27.06     | 0.38         | 7.6                               | 2 940 170          | 16.09.2010 |            |
| ОМЗ - 4 об              | 99.99               | 0.00      | 0            | 0                                 | 0                  | 26.02.2009 |            |
| ПромТр01об              | 99.00               | 2.14      | 0            | 10.77                             | 0                  | 03.07.2008 |            |
| УралВагЗФ2              | 100.45              | 25.62     | -0.1         | 9                                 | 122 512 059        | 05.10.2010 | 03.10.2007 |
| <b>Энергетика</b>       |                     |           |              |                                   |                    |            |            |
| БашкирэнЗв              | 99.90               | 2.96      | 0            | 8.62                              | 0                  | 09.03.2011 | 19.03.2009 |
| ГидроОГК-1              | 103.26              | 2.00      | 0.05         | 7.35                              | 11 361 801         | 29.06.2011 |            |
| Ленэнерг01              | 100.39              | 23.87     | 0            | 8.42                              | 13 319 950         | 19.04.2007 |            |
| Мосэнерго2              | 100.82              | 28.08     | -0.06        | 7.61                              | 5 538 208          | 18.02.2016 | 23.02.2012 |
| ФСК ЕЭС-02              | 103.68              | 3.84      | -0.03        | 7.16                              | 12 953 000         | 22.06.2010 |            |
| ФСК ЕЭС-03              | 100.30              | 5.45      | 0            | 7.05                              | 0                  | 12.12.2008 |            |
| <b>Муниципальные</b>    |                     |           |              |                                   |                    |            |            |
| КалужОбл-2              | 102.25              | 9.19      | 0            | 8.09                              | 0                  | 29.08.2011 |            |
| ЛипецкОбл4              | 100.70              | 37.25     | 0.15         | 7.82                              | 1 008 500          | 19.07.2011 |            |
| МГор39-об               | 109.95              | 47.94     | -0.05        | 6.69                              | 2 725 520          | 21.07.2014 |            |
| МГор44-об               | 109.95              | 5.21      | 0.05         | 6.68                              | 21 403 489         | 24.06.2015 |            |
| Мос.обл.4в              | 109.65              | 24.11     | 0            | 6.56                              | 0                  | 21.04.2009 |            |
| Мос.обл.5в              | 107.55              | 20.75     | -0.1         | 6.61                              | 8 857 050          | 30.03.2010 |            |
| Мос.обл.6в              | 107.68              | 19.73     | -0.06        | 7.02                              | 13 017 271         | 19.04.2011 |            |
| НовсиБО-05              | 101.50              | 5.59      | 0            | 7.57                              | 0                  | 15.12.2009 |            |
| СамарОбл 3              | 101.05              | 11.87     | 0.03         | 7.52                              | 13 545 789         | 11.08.2011 |            |

\* - наиболее ликвидными выпусками.

## Ежедневный обзор рынка рублевых облигаций

### Государственные облигации

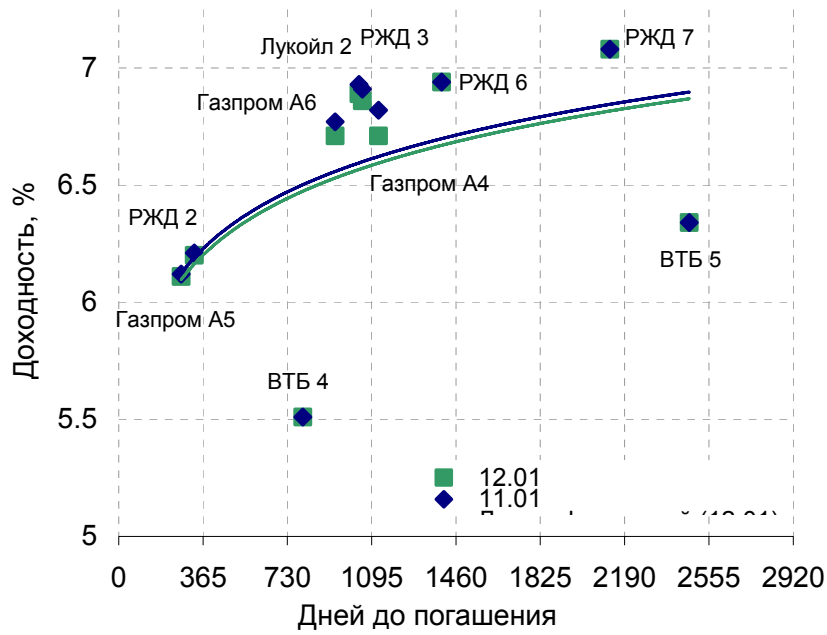
В пятницу котировки большинства выпусков ОФЗ снизились вслед за американскими госбумагами. После выхода макроэкономической статистики в пятницу котировки американских казначейских обязательств начали снижаться, что негативно отразилось на котировках российских евро и рублевых облигаций.

Объем торгов на рынке ОФЗ в пятницу составил 1,22 млрд рублей против 1,66 млрд рублей днем ранее.

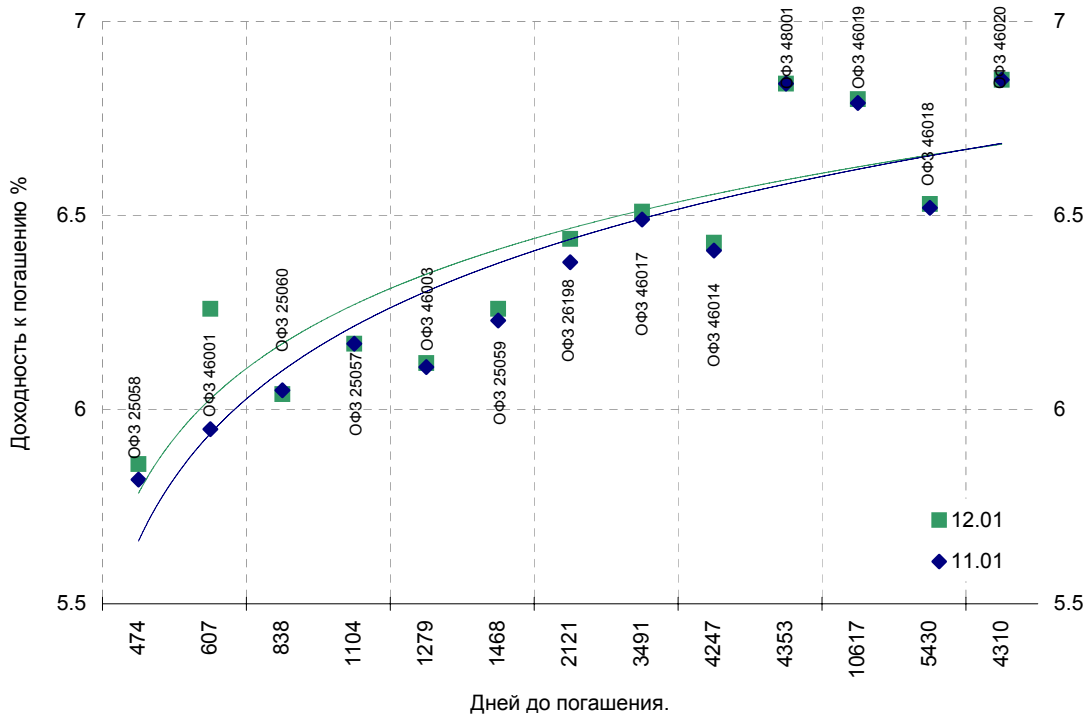
Сегодня котировки ОФЗ скорее всего будут двигаться в рамках бокового тренда под воздействием неоднозначных факторов. С одной стороны рынок будет поддерживать большой объем рублей в банковской системе, с другой – снижение цен американских казначейских обязательств и предстоящий в среду аукцион по размещению ОФЗ серии 26199 на сумму 12 млрд рублей будут сдерживать активность инвесторов.

| Выпуск    | Цена последн. сделки, % от. ном. | Изм-е цены, % | Доходн., % год | Дата погашения | Дней до погашения | Кол-во сделок | Оборот, руб. | НКД, руб. | Размер купона, руб. | Дата выпл. куп. |
|-----------|----------------------------------|---------------|----------------|----------------|-------------------|---------------|--------------|-----------|---------------------|-----------------|
| ОБР 04002 | 99.30                            | 0.02          | 4.18           | 23.06.2009     | 893               | 1             | 16 582 265   | 0         | 0                   |                 |
| ОБР 04003 | 98.02                            | 0.01          | 4.80           | 22.09.2009     | 984               | 2             | 16 564 535   | 0         | 0                   |                 |
| ОФЗ 25057 | 0.00                             | 0.00          | 6.17           | 20.01.2010     | 1104              | 0             | 0            | 16.02     | 18.45               | 24.01.2007      |
| ОФЗ 25058 | 100.70                           | -0.05         | 5.86           | 30.04.2008     | 474               | 2             | 9 566 500    | 12.43     | 15.71               | 31.01.2007      |
| ОФЗ 25059 | 99.95                            | -0.08         | 6.26           | 19.01.2011     | 1468              | 21            | 131 279 489  | 13.2      | 15.21               | 24.01.2007      |
| ОФЗ 25060 | 99.77                            | 0.01          | 6.04           | 29.04.2009     | 838               | 7             | 187 615 029  | 11.44     | 14.46               | 31.01.2007      |
| ОФЗ 26176 | 0.00                             | 0.00          | 0.00           | 20.11.2007     | 312               | 0             | 0            | 2.85      | 19.95               | 20.11.2007      |
| ОФЗ 26177 | 0.00                             | 0.00          | 0.00           | 20.11.2008     | 678               | 0             | 0            | 2.74      | 19.95               | 22.11.2007      |
| ОФЗ 26178 | 0.00                             | 0.00          | 0.00           | 20.11.2009     | 1043              | 0             | 0            | 2.69      | 19.95               | 23.11.2007      |
| ОФЗ 26198 | 97.90                            | -0.28         | 6.44           | 02.11.2012     | 2121              | 1             | 9 790 000    | 11.34     | 60                  | 04.11.2007      |
| ОФЗ 27019 | 0.00                             | 0.00          | 2.66           | 18.07.2007     | 187               | 0             | 0            | 48.49     | 49.86               | 17.01.2007      |
| ОФЗ 27020 | 0.00                             | 0.00          | 2.71           | 08.08.2007     | 208               | 0             | 0            | 42.74     | 49.86               | 07.02.2007      |
| ОФЗ 27025 | 100.27                           | 0.01          | 5.44           | 13.06.2007     | 152               | 5             | 64 927 315   | 4.93      | 14.96               | 14.03.2007      |
| ОФЗ 27026 | 0.00                             | 0.00          | 5.99           | 11.03.2009     | 789               | 0             | 0            | 5.75      | 17.45               | 14.03.2007      |
| ОФЗ 28002 | 0.00                             | 0.00          | 4.55           | 12.03.2008     | 425               | 0             | 0            | 33.15     | 49.86               | 14.03.2007      |
| ОФЗ 28003 | 0.00                             | 0.00          | 2.86           | 16.04.2008     | 460               | 0             | 0            | 23.56     | 49.86               | 18.04.2007      |
| ОФЗ 28004 | 0.00                             | 0.00          | 5.64           | 13.05.2009     | 852               | 0             | 0            | 15.89     | 49.86               | 16.05.2007      |
| ОФЗ 28005 | 0.00                             | 0.00          | 5.64           | 03.06.2009     | 873               | 0             | 0            | 10.14     | 49.86               | 06.06.2007      |
| ОФЗ 46001 | 103.80                           | -0.01         | 5.79           | 10.09.2008     | 607               | 2             | 5 189 900    | 8.22      | 24.93               | 14.03.2007      |
| ОФЗ 46002 | 109.99                           | -0.15         | 6.24           | 08.08.2012     | 2035              | 2             | 1 086 035    | 36.74     | 44.88               | 14.02.2007      |
| ОФЗ 46003 | 110.75                           | -0.02         | 6.12           | 14.07.2010     | 1279              | 1             | 4 983 750    | 48.49     | 49.86               | 17.01.2007      |
| ОФЗ 46005 | 0.00                             | 0.00          | 6.97           | 09.01.2019     | 4380              | 0             | 0            | 0         | 0                   |                 |
| ОФЗ 46010 | 0.00                             | 0.00          | 7.04           | 17.05.2028     | 7796              | 0             | 0            | 0         | 0                   | 13.06.2007      |
| ОФЗ 46011 | 0.00                             | 0.00          | 6.76           | 20.08.2025     | 6795              | 0             | 0            | 0         | 0                   | 12.09.2007      |
| ОФЗ 46012 | 0.00                             | 0.00          | 7.00           | 05.09.2029     | 8272              | 0             | 0            | 1.93      | 7.03                | 03.10.2007      |
| ОФЗ 46014 | 109.25                           | -0.10         | 6.43           | 29.08.2018     | 4247              | 5             | 90 322 678   | 29.84     | 44.88               | 14.03.2007      |
| ОФЗ 46017 | 106.30                           | -0.15         | 6.51           | 03.08.2016     | 3491              | 38            | 239 984 668  | 13.51     | 21.19               | 14.02.2007      |
| ОФЗ 46018 | 111.71                           | -0.08         | 6.53           | 24.11.2021     | 5430              | 15            | 206 513 805  | 7.4       | 22.44               | 14.03.2007      |
| ОФЗ 46020 | 102.70                           | -0.10         | 6.80           | 06.02.2036     | 10617             | 15            | 271 765 302  | 28.17     | 34.41               | 14.02.2007      |
| ОФЗ 48001 | 0.00                             | 0.00          | 6.85           | 31.10.2018     | 4310              | 0             | 0            | 12.32     | 77.29               | 14.11.2007      |
| ОФЗ 48001 | 0.00                             | 0.00          | 6.84           | 31.10.2018     | 4353              | 0             | 0            | 3.19      | 77.29               | 14.11.2007      |

Кривая доходности облигаций 1-го эшелона



Кривая доходности государственных облигаций



## Контактная информация

### ОАО «Брокерский дом Открытие»

129010, Москва, Протопоповский переулок. д.19/10

Телефон: (095) 232-99-66. Факс: (095) 956-47-00

<http://www.bdopen.ru> e-mail [info@open.ru](mailto:info@open.ru)

|                                    |   |                                   |  |
|------------------------------------|---|-----------------------------------|--|
| <b>Отдел по работе с клиентами</b> | <b>Тужилова Жанна</b><br>Начальник отдела                                     | Тел.232-99-66<br>Добавочный 1165  | <a href="mailto:zhanna@open.ru">zhanna@open.ru</a>             |
|                                    | <b>Горячева Анна</b><br>специалист  | Добавочный 1169                   | <a href="mailto:Goryacheva@open.ru">Goryacheva@open.ru</a>     |
|                                    | <b>Кузовкина Ольга</b><br>специалист  | Добавочный 1228                   | <a href="mailto:Kuzovkina@open.ru">Kuzovkina@open.ru</a>       |
| <b>Отдел торговых операций</b>     | <b>Григорий Аксенов</b><br>начальник отдела                                   | Тел.232-99-66<br>Добавочный 1124  | <a href="mailto:Agb@open.ru">Agb@open.ru</a>                   |
|                                    | <b>Томилин Андрей</b><br>трейдер ММВБ   | Тел. 777-34-87                    | <a href="mailto:Tomilin@open.ru">Tomilin@open.ru</a>           |
|                                    | <b>Гневко Дмитрий</b><br>трейдер ММВБ   | Тел. 777-34-87                    | <a href="mailto:Dima@open.ru">Dima@open.ru</a>                 |
|                                    | <b>Костюк Константин</b><br>трейдер срочный рынок<br>ФОРТС                    | Тел. 745-86-57                    | <a href="mailto:Kostuk@open.ru">Kostuk@open.ru</a>             |
|                                    | <b>Калачев Владислав</b><br>котировки опционов по<br>запросу                  | Тел. 232-99-66<br>Добавочный 1139 | <a href="mailto:kvlad@open.ru">kvlad@open.ru</a>               |
| <b>Аналитическое управление</b>    | <b>Шехмамetyев Халиль</b><br>Начальник управления                             | добавочный 1573                   | <a href="mailto:sha@open.ru">sha@open.ru</a>                   |
|                                    | <b>Мильчакова Наталья</b><br>Начальник отдела<br>фундаментального анализа     | добавочный 1569                   | <a href="mailto:n.milchakova@open.ru">n.milchakova@open.ru</a> |
|                                    | <b>Афонин Александр</b><br>аналитик по облигациям                             | добавочный 1571                   | <a href="mailto:afonin@open.ru">afonin@open.ru</a>             |
|                                    | <b>Пивень Валерий</b><br>аналитик по международным<br>рынкам и макроэкономике | добавочный 1575                   | <a href="mailto:valerypiven@open.ru">valerypiven@open.ru</a>   |
|                                    | <b>Тищенко Кирилл</b><br>аналитик по телекомам                                | добавочный 1572                   | <a href="mailto:tkv@open.ru">tkv@open.ru</a>                   |
|                                    | <b>Кривохижин Сергей</b><br>аналитик по металлургии                           | добавочный 1574                   | <a href="mailto:ksy@open.ru">ksy@open.ru</a>                   |

Информация, содержащаяся в данном обзоре, предназначена исключительно для сведения клиентов компании, при этом она носит сугубо информационный характер и не является предложением о покупке или продаже ценных бумаг. Несмотря на то, что сведения, представленные в данном обзоре, были отобраны тщательным образом, «Брокерский дом Открытие» не претендует на полноту и точность предоставленных данных. Кроме того, Компания не берет на себя обязательства регулярно обновлять информацию, которая содержится в обзоре или исправлять возможные неточности. /Аналитический отдел тел 232-9966, mail: [research@open.ru](mailto:research@open.ru).