

Новости

▪ Советом директоров ООО "Финансовая компания НЧ" утверждено решение о выпуске дебютного облигационного займа компании в объеме 1 млрд руб. Эмитентом по открытой подписке будет размещен 1 млн шт. ценных бумаг выпуска номиналом 1 тыс. руб. каждая. Срок обращения облигаций - 4,5 года (1638 дней).

▪ ООО "Виктория-Финанс" утвердило в качестве даты начала размещения выпуска неконвертируемых документарных процентных облигаций на предъявителя серии 02 с обязательным централизованным хранением 20 февраля 2007 года. Объем эмиссии составит 1,5 млрд рублей, номинальная стоимость одной облигации – 1000 рублей. Процентная ставка первого купона определяется на аукционе в дату начала размещения.

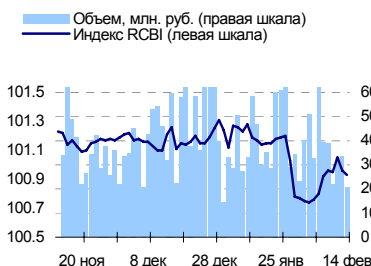
Корпоративные и муниципальные облигации

Картина на рынке российского рублёвого долга в среду оставалась, в целом, нейтральной. Высокая рублёвая ликвидность создавала благоприятный фон для покупателей, однако, близость периода налоговых выплат и новых размещений снижала потенциальную активность. В итоге, при заметном росте объёма торгов ММВБ индекс RCBI изменился незначительно. Баланс между покупателями и продавцами сохранялся как в корпоративном, так и муниципальном секторе. Относительно сложная картина в четверг сохранится. С одной стороны, итогом выступления главы ФРС по вопросам монетарной политики стало снижение доходности 10-летних Treasuries, что может благоприятно отразиться на российских гособлигациях. С другой стороны, уплата ЕСН может привести к росту процентных ставок на денежном рынке и несколько ухудшить ситуацию с ликвидностью. Кроме того, значительный объём денежных средств может быть оттянут на первичный рынок, где намечены размещения как в корпоративном, так и в государственном секторе. В общем, мы считаем некоторое снижение стоимости облигаций более вероятным

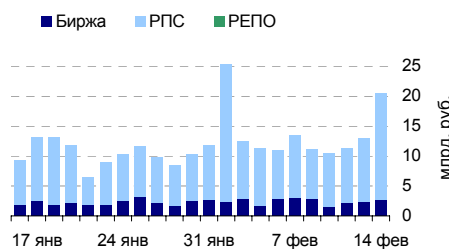
События рынка рублевых облигаций на ближайшие дни

Дата	Выпуск	Купон, %	Событие	Объем, млн руб
15	Камская долина 1	33.29		103.33
	СУЭК 2	21.19		1 021.19
	ИНТЕКО 1	54.6		1 265.52
	НОМОС 6	50		40.00
	Спурт 1	23.06		11.53
	ДОМО	62.33		62.33
	БПФ	31.16		15.58
	Зенит 2	42.06		84.12
	САН Интербрю 2	39.89		159.56
	НИКОСХИМ 2	30.67		46.01
	НМЗ им. Кузьмина 1	55.15		66.18
	Саха (Якутия) 6	24.93		49.86
	РТК-ЛИЗИНГ 5	52.08		117.18
	Самарская обл. 3	18.95		85.28
	Трансмашхолдинг 2		Размещение на ММВБ	4 000.00
	Красный Богатырь		Размещение на ММВБ	2 000.00
	Усть Луга		Размещение на ММВБ	600.00
			Уплата ЕСН	

Индекс корпоративных облигаций ММВБ (RCBI)



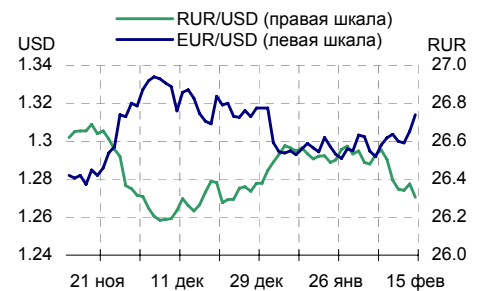
Объем торгов на ММВБ, млн. руб.



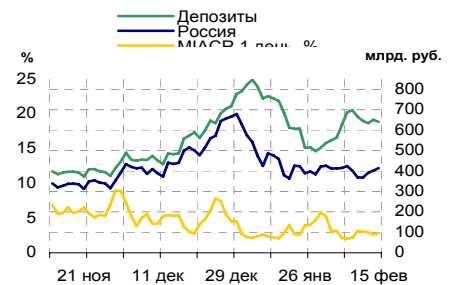
Основные индикаторы

	Значение	изм.
RUR/USD	26.3060	-0.0699
RUR/EUR	34.3688	0.1039
EUR/USD	1.3140	0.0087
	изм. б.п.	
RCBI	100.93	-3
MIACR 1 день, %	2.84	22
Москва 39, УТМ % год.	6.65	0
RUS30, УТМ % год.	5.75	-6
UST10, УТМ % год.	4.84	3
	изм. %	
Остатки на к/с, млрд. руб.		
по России	413.9	2.99
по Москве	297.3	5.05
Депозиты банков	226.7	-8.81
	изм. %	
Объем торгов, млн. руб.		
Биржа	2 675	9.19
РПС	17 829	67.90
РЕПО	0	0.00
ОФЗ	866	68.72

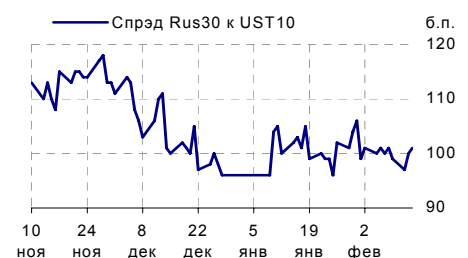
Курсы валют



Остатки на к/с, млрд. руб.



Спрэд Россия 30 и US Treasuries 10



Спрэд ОФЗ 46017 и Россия 30



Ежедневный обзор рынка рублевых облигаций

Корпоративные облигации

Лидеры роста/падения*

	YTM	Цена закр.	НКД	До погаш.	Оборот, руб.	Кол-во сделок	Измен. цены, %
ОСТ-2об	25.61	97.5	34.28	449	3 726 798	8	1.43
Трансмаш-1	13.75	91	2.05	290	1 811 810	1	1.11
СобинБ 01	12.3	100	29.92	819	2 000 000	2	1.01
РТК-ЛИЗ 4с	7.21	101.19	16.84	419	16 897 262	13	0.79
ИнтеграФ-2	10.62	100.8	20.81	1 749	302 402 009	4	0.73
ХайлендГФ1	13.26	100.1	14.67	413	19 665 530	6	0.60
РусСтанд-6	7.62	100.3	0	1 456	10 527 548	12	0.60
МатрицаФ-1	14.96	99.3	21.26	665	3 800 088	4	0.51
НатурПрод2	10.33	100.5	16.79	853	11 043 825	6	0.50
РенинсФ-01	12.18	98.5	38.18	1 140	4 140 150	14	0.46
	YTM	Цена закр.	НКД	До погаш.	Оборот, руб.	Кол-во сделок	Измен. цены, %
ОМЗ - 4 об	1	98	0	743	160 740	3	-1.01
Миннеско-1	14.43	99.5	23.36	1 030	368 150	1	-0.75
СМАРТС 03	17.3	98.5	51.76	958	3 950	2	-0.71
ТОАП-Фин01	13.45	98.75	20.38	1 030	10 879 000	3	-0.55
ЭнргсбРес1	16.49	100	10.25	1 434	100 000	1	-0.50
МОИА 02	7.96	100.55	35.02	1 666	25 137 000	3	-0.45
ЦУН 01 обл	11.01	100.51	35.73	1 163	3 477 646	1	-0.39
ГазпромБ 1	7.5	99.09	2.53	1 443	52 127 250	8	-0.36
МвидеоФ-01	10.21	100	23.01	1 008	2 500 000	1	-0.35
Автобанин	13.66	99.98	17.81	587	22 843 725	6	-0.30

Лидеры по обороту*

	YTM	Цена закр.	НКД	До погаш.	Оборот, руб.	Кол-во сделок	Измен. цены, %
ИнтеграФ-2	10.62	100.8	20.81	1 749	302 402 009	4	0.73
ДиксиФин-1	11.42	94	37	1 492	195 680 299	7	0.00
ХКФ Банк-4	9.76	100.8	7.63	1 701	155 233 600	4	-0.05
Черкизово1	9.27	99.55	17.22	1 567	115 622 450	16	0.05
ВостСервФ1	10.95	100.3	46.07	939	100 300 000	1	0.05
СибТлк-6об	7.89	100.15	31.4	1 310	80 120 000	1	-0.25
ГидроОГК-1	7.4	103.05	9.32	1 596	79 191 419	17	0.02
ИнтеграФ-1	10.48	100.5	41.71	765	65 957 500	6	0.05
ГазпромБ 1	7.5	99.09	2.53	1 443	52 127 250	8	-0.36
ФСК ЕЭС-01	5.97	102.35	13.74	307	51 175 000	1	0.05

Муниципальные облигации

Лидеры роста/падения*

	YTM	Цена закр.	НКД	До погаш.	Оборот, руб.	Кол-во сделок	Измен. цены, %
Астрахань1	8.92	102	16.14	1 037	102 000	1	0.49
ВолгогрОбл	7.99	103.9	20.37	848	3 575 727	3	0.34
Томск.об-4	7.86	98.76	10.96	1 776	21 528 250	11	0.15
КраснодКр	6.7	100.8	25.21	90	7 960 258	2	0.13
ЛипецкОбл4	7.83	100.8	4.79	1 616	403 200	1	0.12
ЯрОбл-02	7.04	102.2	15.06	139	245 280	2	0.10
КировОбл 1	7.91	100.9	8.38	677	204 323	1	0.10
Уфа-2004об	7.73	102.95	19.51	475	113 245	1	0.10
Томск.об-2	6.94	102	33.97	241	8 160 000	3	0.07
Якут-05 об	6.45	100.3	5.7	66	2 401 371	7	0.05
	YTM	Цена закр.	НКД	До погаш.	Оборот, руб.	Кол-во сделок	Измен. цены, %
КОМИ 7в об	7.71	106.99	22.74	2 473	491 084	1	-1.39
Новсиб Зоб	8.15	109.01	12.11	881	436 020	2	-1.17
Чувашия-04	7.98	108.6	47.63	772	10 424 514	1	-0.82
ВоронежОб2	7.62	109.85	21.37	855	5 538 800	12	-0.36
КостромОб4	7.65	103.7	21.04	391	1 895 549	5	-0.29
КалужОбл-2	8.21	101.82	16.96	1 657	1 017 182	1	-0.27
ЛенОбл-2об	7.29	122.5	24.18	1393	612 500	1	-0.24
Мос.обл.4в	6.73	108.95	6.63	797	1 135 670	2	-0.23
Волгогр 01	8.09	102	7.18	519	816 000	1	-0.20
БелгОб Зоб	8.16	101.47	0	1365	24 885 985	13	-0.17

Лидеры по обороту*

	YTM	Цена закр.	НКД	До погаш.	Оборот, руб.	Кол-во сделок	Измен. цены, %
ВоронежОб3	8.15	107.5	12.36	1594	29 615 175	6	0.00
БелгОб Зоб	8.16	101.47	0	1365	24 885 985	13	-0.17
Томск.об-4	7.86	98.76	10.96	1776	21 528 250	11	0.15
МГор39-об	6.65	109.87	6.58	2714	17 372 063	5	0.02
Удмуртия-1	8.27	100.15	11.01	682	13 806 173	4	-0.17
Чувашия-04	7.98	108.6	47.63	772	10 424 514	1	-0.82
ЯрОбл-04	7.22	106.6	23.88	832	10 352 438	6	0.00
КазаньОбоб	7.93	100.68	19.66	927	10 068 000	1	0.03
Мос.обл.5в	6.7	107	27.53	1140	8 188 029	5	0.00
Саха(Якут)	7.63	102.25	5.88	2248	8 180 000	1	-0.15

* - По итогам торгов на ММВБ

Ежедневный обзор рынка рублевых облигаций
Итоги торгов корпоративными и региональными облигациями на ММВБ* (09.02.2007)

	Цена, % от номинала	НКД, руб.	Изм. цены, %	Доходность к погашению, % годовых	Объем торгов, руб.	Погашение	Оферта
Телекоммуникации							
ВлгТлкВТ-3	102.75	16.53	0	7.52	0	30.11.2010	
ДальСвз2об	102.80	16.97	0	8	0	30.05.2012	02.06.2010
СибТлк-6об	100.40	31.40	-0.25	7.89	80 120 000	16.09.2010	18.09.2008
УрСИ сер07	101.45	34.06	0	7.77	0	13.03.2012	17.03.2009
ЦентрТел-4	114.20	67.68	0	7.64	0	21.08.2009	
ЮТК-03 об.	102.25	38.52	0.02	7.36	9 512 614	10.10.2009	09.10.2007
ЮТК-04 об.	103.70	15.53	0.17	7.84	327 086	09.12.2009	
Банки							
ГазпромБ 1	99.45	2.53	-0.36	7.5	52 127 250	27.01.2011	
КИТФинБанк	102.89	16.16	0	8.44	0	18.12.2008	
МКБ 02обл	100.20	19.66	-0.1	10.63	11 127 789	04.06.2009	06.12.2007
НОМОС 7в	100.39	12.88	0	7.89	0	16.06.2009	18.12.2007
Росселб 2	101.50	18.07	0.08	7.6	100 564	16.02.2011	
РусСтанд-3	100.17	40.27	0	8.21	0	22.08.2007	
УРСАБанк 2	100.50	16.71	-0.1	9.04	2 008 000	12.12.2008	15.06.2007
УРСАБанк 3	100.60	18.15	0	9.51	0	04.06.2009	
Нефть и газ							
ГАЗПРОМ А4	104.12	0.00	-0.04	6.81	3 920 151	10.02.2010	
ГАЗПРОМ А5	101.07	26.37	0	5.95	0	09.10.2007	
ГАЗПРОМ А6	100.70	1.14	0	6.75	31 644 398	06.08.2009	
Лукойл2обл	100.85	16.88	0	7.02	0	17.11.2009	
НГК ИТЕРА	101.00	18.43	0.06	8.51	28 062 148	07.12.2007	
РуссНефть1	92.00	15.46	-0.27	15.06	552 463	10.12.2010	12.12.2008
Удмнефтпр	100.60	19.52	-0.04	9.42	5 028 000	01.09.2008	
Торговля							
АптЗби6 об	100.80	11.65	0.15	9.65	15 595 375	30.06.2009	
ДиксиФин-1	94.00	37.00	0	11.42	195 680 299	17.03.2011	
Евросеть-2	100.00	19.94	-0.05	10.54	5 119 790	02.06.2009	04.12.2007
КОПЕЙКА 02	99.10	20.02	0	9.52	0	15.02.2012	18.02.2009
МонеткаФ-1	98.90	26.38	0.1	12.44	1 980 000	14.05.2009	15.11.2007
МагнитФ 01	102.25	21.49	0	8.09	0	19.11.2008	
ПятерочФ 2	103.30	14.52	-0.1	8.47	10 320 000	14.12.2010	
Металлургия							
Амурмет-01	101.75	44.84	0	9.03	1 018	26.02.2009	
Инпром 02	100.75	7.92	0.09	8.79	2 532 894	15.07.2010	19.07.2007
Мечел 2об	101.27	12.89	-0.12	8.15	41 006 542	12.06.2013	16.06.2010
РусАлФ-3в	100.00	28.80	0.05	7.29	4 003	21.09.2008	
ТМК-03 обл	100.40	38.33	0	7.67	0	15.02.2011	19.02.2008
ЧТПЗ 01об	102.30	14.58	-0.04	7.83	1 023	16.06.2010	18.06.2008
ЧТПЗ 01об	102.54	42.16	-0.04	7.9	5 970 349	16.06.2010	18.06.2008
Машиностроение							
АВТОВАЗ об	100.01	0.00	-0.01	1	983 000	13.08.2008	
ГАЗФин 01	100.70	0.23	0	7.89	2 283 452	08.02.2011	12.02.2008
ИРКУТ-03об	103.94	34.96	0	7.6	0	16.09.2010	
ОМЗ - 4 об	99.00	0.00	-1.01	1	160 740	26.02.2009	
ПромТр01об	100.00	10.95	-0.04	10.01	490 802	03.07.2008	
УралВаг3Ф2	100.40	34.07	0	8.84	50 200	05.10.2010	03.10.2007
Энергетика							
БашкирэнЗв	100.25	10.46	0	8.42	0	09.03.2011	19.03.2009
ГидроОГК-1	103.03	9.32	0.02	7.4	79 191 419	29.06.2011	
Ленэнерг01	100.31	33.14	0.06	8.11	16 372 463	19.04.2007	
Мосэнерго2	101.08	35.00	0.02	7.52	6 730 150	18.02.2016	23.02.2012
ФСК ЕЭС-02	103.45	11.30	0	7.2	0	22.06.2010	
ФСК ЕЭС-03	100.55	11.87	0	6.94	10 045	12.12.2008	
Муниципальные							
КалужОбл-2	102.10	16.96	-0.27	8.21	1 017 182	29.08.2011	
ЛипецкОбл4	100.68	4.79	0.12	7.83	403 200	19.07.2011	
МГор39-об	109.85	6.58	0.02	6.65	17 372 063	21.07.2014	
МГор44-об	109.80	14.25	-0.05	6.68	7 802 846	24.06.2015	
Мос.обл.4в	109.20	6.63	-0.23	6.73	1 135 670	21.04.2009	
Мос.обл.5в	107.00	27.53	0	6.7	8 188 029	30.03.2010	
Мос.обл.6в	107.67	27.86	-0.16	7.02	12 900	19.04.2011	
НовсиБО-05	101.27	13.27	0	7.65	0	15.12.2009	
СамарОбл 3	101.15	18.74	0	7.5	0	11.08.2011	

* - наиболее ликвидными выпусками.

Ежедневный обзор рынка рублевых облигаций

Государственные облигации

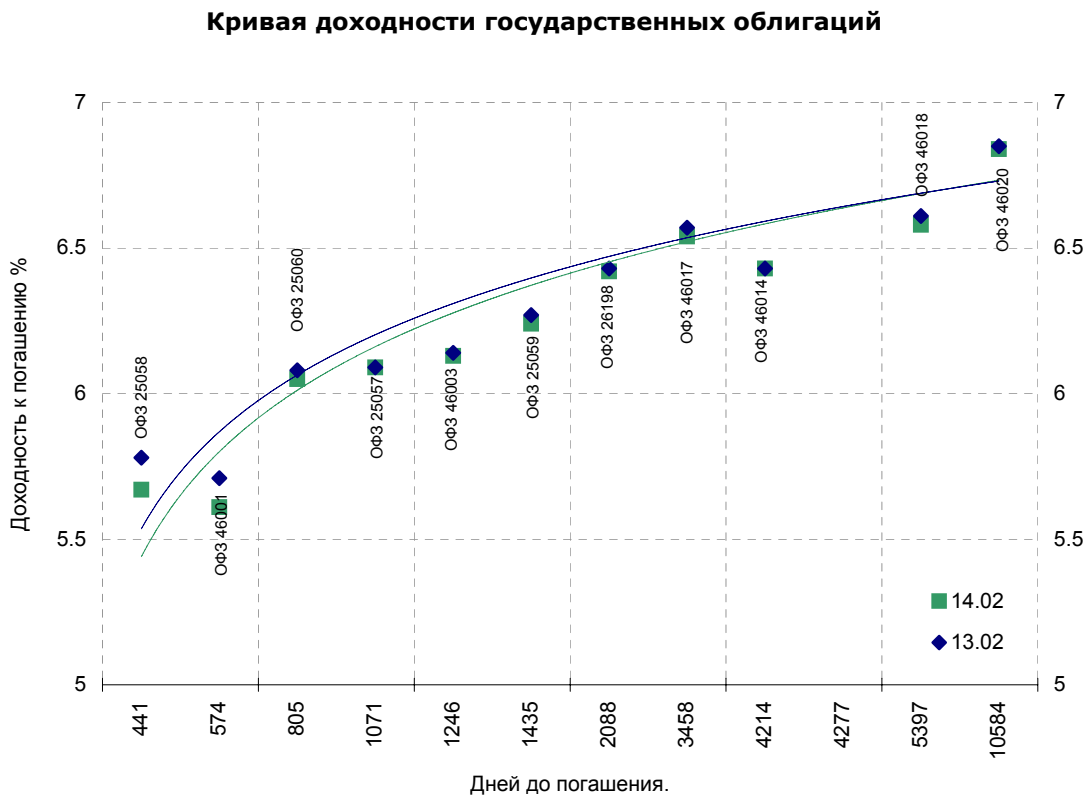
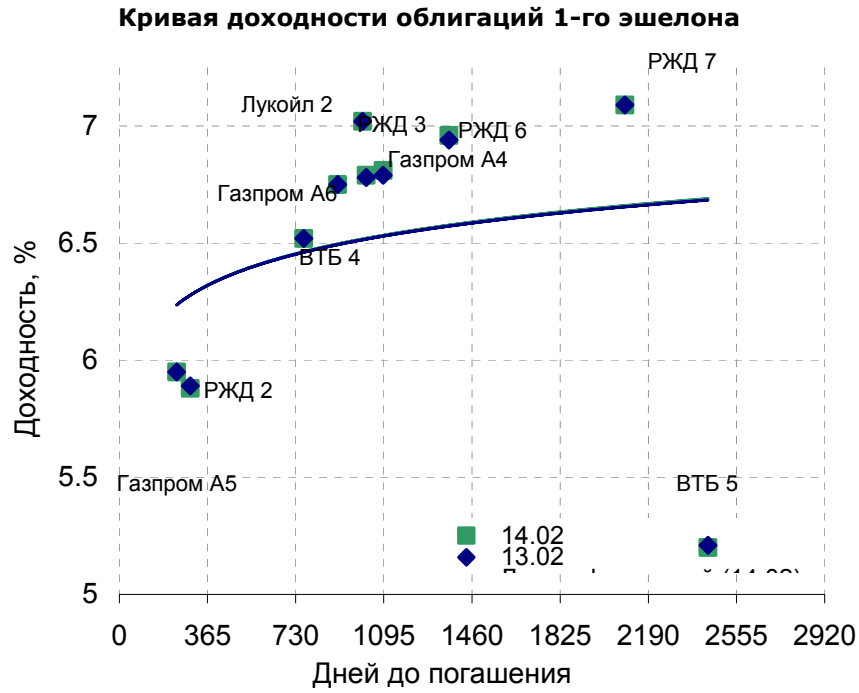
Цены большинства выпусков облигаций федерального займа (ОФЗ), демонстрировавшие снижение на протяжении двух предыдущих дней, в среду незначительно выросли на фоне позитивных как внешних, так и внутренних факторов.

Внутри страны ОФЗ были поддержаны повышением рублёвой ликвидности, в то время как положительная динамика еврооблигаций способствовала росту со стороны мировых рынков.

По итогам дня стоимость семи выпусков ОФЗ выросла и лишь двух незначительно уменьшилась. При этом существенно изменились цены ОФЗ лишь одного выпуска -46018 с погашением в 2021 году. Они подорожали на 0,18 процентного пункта. Средневзвешенная доходность рынка ОФЗ-АД и ОФЗ-ФД в среду снизилась до 6,44% годовых с уровня 6,48%, зафиксированного накануне. Суммарный объем торгов на вторичном рынке ОФЗ 14 февраля был равен 865,729 млн рублей против 513,113 млн рублей во вторник.

На вторичном рынке с облигациями Банка России в среду не было совершено ни одной сделки.

Выпуск	Цена последн. сделки, % от. ном.	Изм-е цены, %	Доходн., % год	Дата погашения	Дней до погашения	Кол-во сделок	Оборот, руб.	НКД, руб.	Размер купона, руб.	Дата выпл. куп.
ОБР 04002	0.00	0.00	5.10	23.06.2009	860	0	0	0	0	
ОБР 04003	0.00	0.00	4.66	22.09.2009	951	0	0	0	0	
ОФЗ 25057	0.00	0.00	6.09	20.01.2010	1071	0	0	4.26	18.45	25.04.2007
ОФЗ 25058	100.87	0.12	5.67	30.04.2008	441	10	204 589 918	2.42	15.71	02.05.2007
ОФЗ 25059	100.00	0.10	6.24	19.01.2011	1435	3	29 667 162	3.51	15.21	25.04.2007
ОФЗ 25060	99.75	0.05	6.05	29.04.2009	805	1	19 172 948	2.22	14.46	02.05.2007
ОФЗ 25061	0.00	0.00	6.12	05.05.2010	1176	0	0	1.11	13.35	02.05.2007
ОФЗ 26176	0.00	0.00	0.00	20.11.2007	279	0	0	4.66	19.95	20.11.2007
ОФЗ 26177	0.00	0.00	0.00	20.11.2008	645	0	0	4.55	19.95	22.11.2007
ОФЗ 26178	0.00	0.00	0.00	20.11.2009	1010	0	0	4.49	19.95	23.11.2007
ОФЗ 26198	98.00	0.05	6.42	02.11.2012	2088	5	35 275 101	16.77	60	04.11.2007
ОФЗ 26199	99.35	-0.05	6.39	11.07.2012	1974	10	54 684 115	4.68	15.21	18.04.2007
ОФЗ 27019	101.85	0.00	5.57	18.07.2007	154	6	234 250 460	7.67	49.86	18.07.2007
ОФЗ 27020	102.13	0.34	5.50	08.08.2007	175	1	10 213 330	1.92	49.86	08.08.2007
ОФЗ 27025	100.30	0.10	5.16	13.06.2007	119	5	42 200 662	10.36	14.96	14.03.2007
ОФЗ 27026	0.00	0.00	5.99	11.03.2009	756	0	0	12.08	17.45	14.03.2007
ОФЗ 28002	0.00	0.00	4.11	12.03.2008	392	0	0	42.19	49.86	14.03.2007
ОФЗ 28003	0.00	0.00	5.59	16.04.2008	427	0	0	32.6	49.86	18.04.2007
ОФЗ 28004	0.00	0.00	5.48	13.05.2009	819	0	0	24.93	49.86	16.05.2007
ОФЗ 28005	0.00	0.00	5.48	03.06.2009	840	0	0	19.18	49.86	06.06.2007
ОФЗ 46001	103.57	0.07	5.61	10.09.2008	574	5	16 650 402	17.26	24.93	14.03.2007
ОФЗ 46002	0.00	0.00	6.29	08.08.2012	2002	0	0	0	44.88	15.08.2007
ОФЗ 46003	0.00	0.00	6.13	14.07.2010	1246	0	0	7.67	49.86	18.07.2007
ОФЗ 46005	0.00	0.00	7.08	09.01.2019	4347	0	0	0	0	
ОФЗ 46010	0.00	0.00	7.08	17.05.2028	7763	0	0	0	0	13.06.2007
ОФЗ 46011	0.00	0.00	6.81	20.08.2025	6762	0	0	0	0	12.09.2007
ОФЗ 46012	0.00	0.00	7.04	05.09.2029	8239	0	0	2.57	7.03	03.10.2007
ОФЗ 46014	0.00	0.00	6.43	29.08.2018	4214	0	0	37.98	44.88	14.03.2007
ОФЗ 46017	106.00	0.17	6.54	03.08.2016	3458	19	74 343 466	0	21.19	16.05.2007
ОФЗ 46018	111.10	0.27	6.58	24.11.2021	5397	10	40 971 159	15.54	22.44	14.03.2007
ОФЗ 46020	102.23	0.13	6.84	06.02.2036	10584	25	103 710 350	0	34.41	15.08.2007
ОФЗ 48001	0.00	0.00	7.08	31.10.2018	4277	0	0	19.32	77.29	14.11.2007



Контактная информация
ОАО «Брокерский дом Открытие»

129010, Москва, Протопоповский переулок. д.19/10

Телефон: (095) 232-99-66. Факс: (095) 956-47-00

<http://www.bdopen.ru> e-mail info@open.ru

Отдел по работе с клиентами	Тужилова Жанна Начальник отдела	Тел.232-99-66 Добавочный 1165	zhanna@open.ru
	Горячева Анна специалист	Добавочный 1169	Goryacheva@open.ru
	Кузовкина Ольга специалист	Добавочный 1228	Kuzovkina@open.ru
Отдел торговых операций	Григорий Аксенов начальник отдела	Тел.232-99-66 Добавочный 1124	Agb@open.ru
	Томилин Андрей трейдер ММВБ	Тел. 777-34-87	Tomilin@open.ru
	Гневко Дмитрий трейдер ММВБ	Тел. 777-34-87	Dima@open.ru
	Костюк Константин трейдер срочный рынок ФОРТС	Тел. 745-86-57	Kostuk@open.ru
	Калачев Владислав котировки опционов по запросу	Тел. 232-99-66 Добавочный 1139	kvlad@open.ru
Аналитическое управление	Шехмамetyев Халиль Начальник управления	добавочный 1573	sha@open.ru
	Мильчакова Наталья Начальник отдела фундаментального анализа	добавочный 1569	n.milchakova@open.ru
	Афонин Александр аналитик по облигациям	добавочный 1571	afonin@open.ru
	Пивень Валерий начальник отдела рыночной аналитики аналитик по международным рынкам и макроэкономике	добавочный 1575	valerypiven@open.ru
	Тищенко Кирилл аналитик по телекомам	добавочный 1572	tkv@open.ru
	Кривохижин Сергей аналитик по металлургии	добавочный 1574	ksy@open.ru

Информация, содержащаяся в данном обзоре, предназначена исключительно для сведения клиентов компании, при этом она носит сугубо информационный характер и не является предложением о покупке или продаже ценных бумаг. Несмотря на то, что сведения, представленные в данном обзоре, были отобраны тщательным образом, «Брокерский дом Открытие» не претендует на полноту и точность предоставленных данных. Кроме того, Компания не берет на себя обязательства регулярно обновлять информацию, которая содержится в обзоре или исправлять возможные неточности. /Аналитический отдел тел 232-9966, mail: research@open.ru.