

**Новости**

- ООО "ЮТЭйр-Финанс" (SPV-компания ОАО "Авиакомпания UTair") полностью разместило облигации 2-й серии объемом 1 млрд. рублей. Объем спроса на аукционе составил 1,95 млрд. рублей. Ставка 1-го купона облигаций "ЮТЭйр-Финанс" была определена на уровне 10,4% годовых. Доходность к годовой оферте, соответствующая ставке 1-го купона, составила, таким образом, 10,81% годовых.
- Международное рейтинговое агентство Standard & Poor's повысило долгосрочный кредитный рейтинг ОАО "Мегафон" до "BB-" с "B+". Прогноз рейтинга - "стабильный". Кроме того, S&P повысило долгосрочный кредитный рейтинг "Мегафона" по российской шкале до "ruAA-" с "ruA+".
- Инвестиционная компания (ИК) "Элементз" перенесла размещение облигаций на 19 апреля. Ранее компания переносила дату начала размещения с 16 декабря 2005 года на 25 января 2006 года, а затем на 16 февраля. Объем выпуска – 600 млн. руб.
- ЗАО "ИНКОМ-Финанс" установило в понедельник ставки 5-го, 7-го и 9-го купонов на уровне 12,7%, 13,1% и 13,5% годовых соответственно. Ставки 6-го, 8-го и 10-го купонов приравняются соответственно к величинам 5-го, 7-го и 9-го купонов.

**Корпоративные и муниципальные облигации**

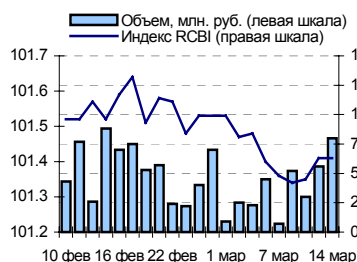
Во вторник котировки рублевых облигаций преимущественно повышались, что стало следствием, как высокой рублевой ликвидности, так и благоприятной обстановки на внешних рынках. Сумма средств на корсчетах в ЦБ во вторник продолжила увеличиваться, в результате чего спрос на долговые бумаги сохранился. Небольшое повышение котировок американских казначейских обязательств привело к приостановке снижения российских еврооблигаций, что вместе с небольшим ослаблением доллара по отношению к рублю было воспринято инвесторами как позитивный фактор. Объем торгов по сравнению с предыдущим днем немного увеличился и составил 7,5 млрд. руб. против 6 млрд. руб. днем ранее.

В ходе сегодняшних торгов на рынке рублевых облигаций котировки большинства бумаг будут колебаться без единой тенденции. Негативное влияние на долговой рынок окажут проводимые налоговые выплаты, которые отвлекут часть средств с рынка облигаций. Однако, укрепление рубля по отношению к доллару США будет способствовать росту привлекательности рублевых бумаг.

**События рынка рублевых облигаций на ближайшие дни**

Дата	Выпуск	Событие
15	ЮТК 8	Выплата по 1-му купону Ставка купона: 10.5% годовых
	Финанс Интер. 2	Выплата по 1-му купону Ставка купона: 8.33% годовых
	Пермь 31001	Выплата по 5-му купону Ставка купона: 12% годовых
	Воронеж. обл. 1	Выплата по 5-му купону Ставка купона: 13% годовых
	Иж-Авто 1	Выплата по 4-му купону Ставка купона: 10.7% годовых
	Парнас-М 1	Выплата по 12-му купону Ставка купона: 12.75% годовых
		Погашение облигаций

**Индекс корпоративных облигаций ММББ (RCBI)**



**Ближайшие оферты и погашения**

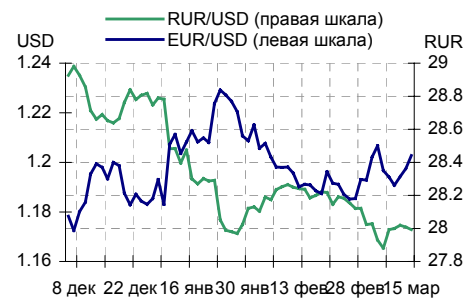
Бумага	Доходность	Цена	НКД	Дней до погашения/оферты
Полиметалл1	12.57	100.08	81.51	6
ЛСР 01 обл	14.00	100.00	66.36	8
Зенит 1обл	8.47	100.00	40.29	9
ВТБ - 4 об	5.83	99.98	26.54	9
СатурнНПО	3.96	100.16	54.51	13
АК БАРС-01	2.09	100.40	38.58	21
ЮТК-03 об.	10.80	100.10	53.24	24
СлавИнв 01	10.98	99.89	39	35
Лекфин 1об	5.38	101.00	61.58	36
Импэксб-02	6.77	100.35	40.64	37

Курсив – наличие оферты.

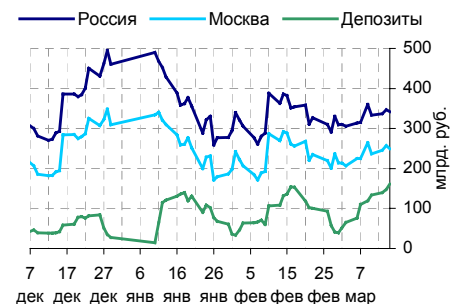
**Основные индикаторы**

	Значение	изм.
RUR/USD	27.9929	-0.0150
RUR/EUR	33.5215	0.0353
EUR/USD	1.2027	0.0052
	изм. б.п.	
RCBI	101.41	0
MIACR 1 день, %	0.93	-11
Москва 39, YTM % год.	6.81	2
RUS30, YTM % год.	5.82	-6
UST10, YTM % год.	4.71	-7
<b>Остатки на к/с, млрд. руб.</b>	изм. %	
по России	342.7	-1.24
по Москве	249	-3.11
Депозиты банков	161.2	9.07
<b>Объем торгов, млн. руб.</b>		
Биржа	1 460	168.38
РПС	5 803	6.79
РЕПО	276	607.69

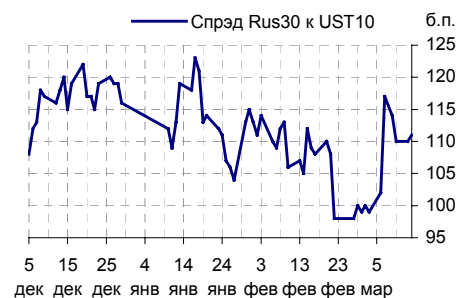
**Курсы валют**



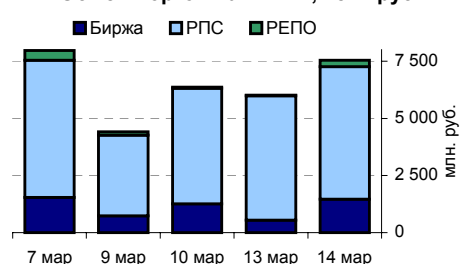
**Остатки на к/с, млрд. руб.**



**Спрэд Россия 30 и US Treasures 10**



**Объем торгов на ММББ, млн. руб.**



## Ежедневный обзор рынка рублевых облигаций

### Корпоративные облигации

#### Лидеры роста/падения\*

	УТМ	Цена закр.	НКД	До погаш.	Оборот, руб.	Кол-во сделок	Измен. цены, %
РЕСТОРАНСЗ	10.32	100.6	30.74	1 718	5 031 001	2	0.55
АИЖК 5об	7.39	100.75	19.73	2 407	1 007 500	1	0.55
СлавИнв 02	10.06	100	36.71	958	41 000	1	0.50
МаирИнв-02	11.14	100	31.36	623	100 749 000	3	0.50
ФСК ЕЭС-03	7.32	99.75	17.12	1 004	73 599 768	27	0.45
Магnezит 1	9.14	101.05	22.13	1 010	20 197 250	9	0.40
ФСК ЕЭС-02	7.47	103.3	17.4	1 561	17 586 853	4	0.39
ЕПК-1	10	99.45	38.12	933	1 306 773	3	0.35
Балтмор03	9.54	101.3	37.34	793	1 013 000	1	0.30
СтрТрГаз01	9.2	101.2	19.99	834	11 133	2	0.30
	УТМ	Цена закр.	НКД	До погаш.	Оборот, руб.	Кол-во сделок	Измен. цены, %
МартаФин 2	12.34	99.7	31.23	1 363	6 495 780	4	-2.26
НовЧерем 2	10.84	99	19.87	770	4 955 885	12	-1.98
Татнефть-3	10.75	100.4	24.33	109	20 091 800	3	-1.18
Хлебзвзд28	12.97	102.5	2.19	268	31 775	1	-0.58
Разгуляй-1	11.81	100.5	38.36	83	100 500	2	-0.50
СТИНфин-01	8.93	100.5	79.4	749	35 025	2	-0.50
ЧТПЗ 01об	8.68	102	21.6	1 555	5 625 040	3	-0.49
ПятерочкаФ	8.58	110.5	37.02	1 520	854 206	21	-0.45
СатурнИн-1	9.73	102.05	16.03	144	2 571 618	11	-0.44
РусТекстил	12.58	103.1	0	182	431 980	11	-0.39

#### Лидеры по обороту\*

	УТМ	Цена закр.	НКД	До погаш.	Оборот, руб.	Кол-во сделок	Измен. цены, %
ВлгТлкВТ-2	8.36	100	22.02	1 722	125 000 000	12	0.00
МаирИнв-02	11.14	100	31.36	623	100 749 000	3	0.50
Инмарко 1	10.05	100	21.86	1 011	100 000 000	1	-0.33
ПИТ-Инв-02	8.55	103	65.98	1 105	87 583 468	21	-0.24
ФСК ЕЭС-03	7.32	99.75	17.12	1 004	73 599 768	27	0.45
ВлгТлкВТ-3	8.56	100.35	22.82	1 722	70 246 500	8	0.10
ГАЗПРОМ А6	7.02	100.15	6.28	1 241	32 880 278	12	0.30
ОМК 1 об	8.29	102.15	24.2	821	25 735 998	5	-0.39
ИРКУТ-03об	8.63	101.05	41.43	1 647	25 266 010	10	-0.10
ЦентрТел-4	-1	115.85	9.45	1 256	23 163 842	5	0.13

### Муниципальные облигации

#### Лидеры роста/падения\*

	УТМ	Цена закр.	НКД	До погаш.	Оборот, руб.	Кол-во сделок	Измен. цены, %
Мос.обл.4в	7.03	111.51	14.77	1 134	17 986 897	5	0.41
КОМИ 5в об	7.62	110	30.68	650	11 298 200	3	0.32
ТверОбл 05	7.84	100.8	2.61	992	150 192	2	0.30
КраснодКр	7.19	103.3	34.23	427	6 198 000	1	0.29
Чувашия-04	7.28	113.9	57.09	1 109	10 251 000	3	0.26
ЛенОбл-3об	7.12	134.3	32.55	3 188	18 521	3	0.22
БелгОб 3об	7.85	102.9	6.2	1 702	3 085 500	2	0.19
КОМИ 8в об	7.91	98.93	1.97	3 551	1 987	2	0.13
ЯрОбл-03	7.12	103.24	26.93	248	16 622	1	0.09
Чувашия-03	7.25	102.51	16.14	395	14 349 250	2	0.06
	УТМ	Цена закр.	НКД	До погаш.	Оборот, руб.	Кол-во сделок	Измен. цены, %
Томск.об-1	8.31	101	14.16	135	114 130	1	-0.93
НижгорОбл1	8.19	102.36	13.25	232	296 844	1	-0.52
ВоронежОБ2	7.57	114.19	31.7	1 192	1 482 170	14	-0.27
НижгорОбл2	7.41	105.05	37.65	964	13 861 000	4	-0.19
КраснЯрКр2	7.3	102.3	15	226	11 257 000	3	-0.10
ТверОбл об	7.43	106.5	8.8	254	6 512 593	7	-0.10
Казань01об	7.66	101.05	15.53	129	162 692	2	-0.10
МГор39-об	6.81	111.3	14.25	3051	11 692 659	6	-0.09
ЯрОбл-02	7.26	107.2	25.47	476	283 008	1	-0.09
МГор43-об	6.27	107.83	6.85	795	10 783 000	1	-0.06

#### Лидеры по обороту\*

	УТМ	Цена закр.	НКД	До погаш.	Оборот, руб.	Кол-во сделок	Измен. цены, %
Мос.обл.5в	7.05	108.6	33.08	1477	50 958 251	12	0.00
Мос.обл.4в	7.03	111.51	14.77	1134	17 986 897	5	0.41
Чувашия-03	7.25	102.51	16.14	395	14 349 250	2	0.06
НижгорОбл2	7.41	105.05	37.65	964	13 861 000	4	-0.19
ЯрОбл-04	7.36	109.1	33.75	1169	12 557 000	7	0.00
МГор39-об	6.81	111.3	14.25	3051	11 692 659	6	-0.09
КОМИ 5в об	7.62	110	30.68	650	11 298 200	3	0.32
КраснЯрКр2	7.3	102.3	15	226	11 257 000	3	-0.10
МГор43-об	6.27	107.83	6.85	795	10 783 000	1	-0.06
Чувашия-04	7.28	113.9	57.09	1109	10 251 000	3	0.26

\* - По итогам торгов на ММВБ

**Ежедневный обзор рынка рублевых облигаций**
**Итоги торгов корпоративными и региональными облигациями на ММВБ\* (14.03.2006)**

	Цена, % от номинала	НКД, руб.	Изм. цены, %	Доходность к погашению, % годовых	Объем торгов, руб.	Кол-во сделок	Погашение
<b>Телекоммуникации</b>							
ВымпКомФ-1	100.50	32.28	0	6.94	10 050 000	1	16.05.2006
СибТлк-3об	102.35	23.84	0	7.3	10 882 673	9	14.07.2006
СЗТелек3об	103.10	3.04	0	7.75	0	0	24.02.2011
СМАРТС 03	100.50	62.19	-0.1	13.73	5 048 112	2	29.09.2009
Таттелеком	103.55	10.77	0.92	7.85	2 080	2	06.05.2007
УралСвзИн6	102.40	21.86	-0.03	7.23	10 237 000	1	18.07.2006
ЦентрТел-3	102.15	60.57	0	8.09	0	0	15.09.2006
ЦентрТел-4	115.70	9.45	0.13	-1	23 163 842	5	21.08.2009
ЮТК-02 об.	100.05	9.78	0.05	10.63	5 005 000	1	07.02.2007
ЮТК-03 об.	100.12	53.24	-0.02	10.8	8 532 441	12	10.10.2009
<b>Банки</b>							
АК БАРС-01	100.40	38.58	0	2.09	0	0	05.04.2006
Зенит 1обл	100.00	40.29	0	8.51	0	0	24.03.2007
РОСБАНК-1	101.39	7.35	0.06	7.73	1 826 100	1	15.02.2009
РусСтанд-2	101.47	34.62	0	8.05	0	0	14.06.2006
РусСтанд-3	100.35	4.60	0	7.71	0	0	22.08.2007
ТатфондБ 2	100.40	44.75	-0.05	8.69	5 134 910	4	26.04.2006
ХКФ Банк-2	99.95	27.71	0.05	8.56	100 000	3	11.05.2010
<b>Добывающие</b>							
ГАЗПРОМ А3	101.90	11.11	0.05	5.8	10 189 734	3	18.01.2007
ГАЗПРОМ А5	102.05	31.98	0	6.28	0	0	09.10.2007
ГАЗПРОМ А6	99.85	6.28	0.3	7.02	32 880 278	12	06.08.2009
Лукойл2обл	101.52	22.25	0.03	6.88	18 885 002	6	17.11.2009
НГК ИТЕРА	100.99	25.91	0.01	9.3	5 654 435	4	07.12.2007
<b>Легкая промышленность</b>							
Балтимор01	95.01	0.25	0	12.4	0	0	05.09.2006
ВБД ПП 1об	100.20	47.42	0	0	0	0	11.04.2006
КрВост-Инв	102.55	5.67	0.24	8.55	18 768 257	17	25.02.2007
ОГО-агро-1	101.45	61.15	0	14.09	0	0	22.04.2007
РусТекстил	103.50	0.00	-0.39	12.58	431 980	11	12.09.2006
СанИнтБрюФ	102.55	9.97	-0.1	7.09	2 047 976	1	15.08.2006
<b>Металлургия</b>							
Мечел ТД-1	101.15	28.33	-0.05	7.39	20 220 000	3	12.06.2009
МечелСГ1об	100.51	32.22	0	8.06	0	0	22.11.2007
ОМК 1 об	102.55	24.20	-0.39	8.29	25 735 998	5	12.06.2008
РусАлФ-2в	101.00	24.99	0	7.22	0	0	20.05.2007
ТЧМ 02обл.	100.00	30.74	0	11.13	1 241 758	3	02.12.2007
ЧТПЗ 01об	102.50	21.60	-0.49	8.68	5 625 040	3	16.06.2010
<b>Машиностроение</b>							
АВТОВАЗ об	101.50	6.81	0.05	7.56	324 960	1	13.08.2008
ГТ-ТЭЦ 2об	100.50	28.08	0.1	10.34	1 089 068	6	22.06.2006
ИжАвто-01	99.00	53.06	0	12.14	0	0	14.03.2007
МиГ-Ф обл.	100.35	27.90	-0.05	10.47	1 362 271	5	03.06.2009
ОМЗ - 4 об	103.25	4.68	-0.15	7.48	1 617 270	2	26.02.2009
<b>Энергетика</b>							
Башкирэн2в	101.55	4.95	0	7.91	0	0	22.02.2007
Ленэнерго01	101.50	40.72	0.05	8.91	260 963	2	19.04.2007
СвердлЭн-1	101.30	3.45	0.2	9.03	1 015 000	1	01.03.2007
ФСК ЕЭС-01	103.02	20.25	0.08	7.01	21 130 307	3	18.12.2007
<b>Муниципальные</b>							
КОМИ 7в об	107.50	36.49	0	8.17	0	0	22.11.2013
ЛенОбл-3об	134.00	32.55	0.22	7.12	18 521	3	05.12.2014
МГор39-об	111.40	14.25	-0.09	6.81	11 692 659	6	21.07.2014
Мос.обл.4в	111.05	14.77	0.41	7.03	17 986 897	5	21.04.2009
Мос.обл.5в	108.60	33.08	0	7.05	50 958 251	12	30.03.2010
НижгорОбл1	102.90	13.25	-0.52	8.19	296 844	1	01.11.2006
Новсиб 2об	103.79	2.30	-0.01	6.85	2 074	2	07.12.2006
НовсибОбл2	109.50	4.37	0.05	7.52	82 163	1	29.11.2007
ЯрОбл-03	103.15	26.93	0.09	7.12	16 622	1	17.11.2006

\* - наиболее ликвидными выпусками.

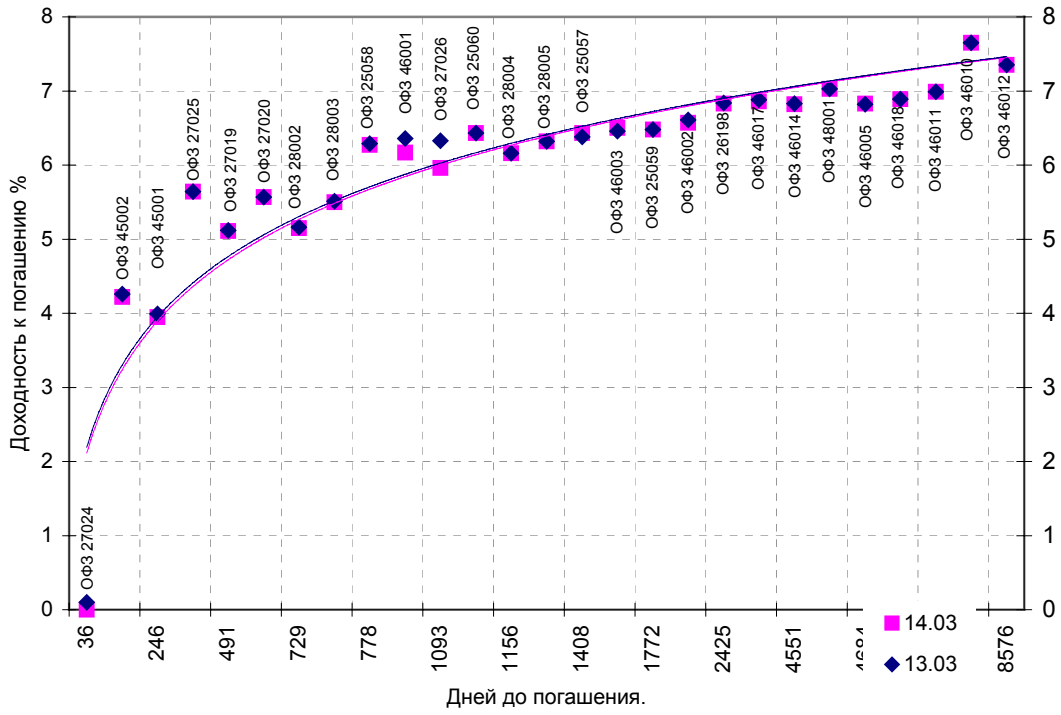
## Ежедневный обзор рынка рублевых облигаций

### Государственные облигации

Во вторник цены большинства выпусков ОФЗ повысились вслед за ростом котировок US Treasuries. Рост цен американских казначейских обязательств привел к стабилизации котировок российских еврооблигаций, что в свою очередь позитивно отразилось на ценах ОФЗ. Объем торгов на рынке ОФЗ 14 марта составил 369,4 млн. рублей против 441,9 млн. рублей в предыдущий торговый день. Средневзвешенная доходность рынка ОФЗ-АД и ОФЗ-ФД снизилась на 3 базисных пункта и составила 6,60% годовых. Сегодня состоится аукцион по доразмещению ОФЗ серии 46018 на сумму 11 млрд. руб., также сегодня будет проводиться аукцион по продаже ОБР серии 04002 на 98,5 млрд. рублей. Оплата приобретаемых на аукционе ОБР может осуществляться за счет денежных средств, полученных владельцами в результате продажи Банку России ОБР серии 04003 в день проведения аукциона.

Выпуск	Цена последн. сделки, % от. ном.	Изм-е цены, %	Доходн., % год	Дата погашения	Дней до погашения	Кол-во сделок	Оборот, руб.	НКД, руб.	Размер купона, руб.	Дата выпл. куп., ггггммдд
ОБР 04002	0.00	0.00	110.49	23.06.2009	1197	0	0	0	0	0
ОБР 04003	98.86	-0.05	4.53	22.09.2009	1288	12	77 353 116	0	0	0
ОФЗ 25057	103.80	-0.18	6.43	20.01.2010	1408	4	21 325 162	9.73	18.45	20060426
ОФЗ 25058	100.35	0.05	6.27	30.04.2008	778	8	42 929 630	7.08	15.71	20060503
ОФЗ 25059	0.00	0.00	6.48	19.01.2011	1772	0	0	8.02	15.21	20060426
ОФЗ 25060	0.00	0.00	6.43	29.04.2009	1142	0	0	6.51	14.46	20060503
ОФЗ 26175	0.00	0.00	0.00	20.11.2006	251	0	0	6.19	19.95	20061120
ОФЗ 26176	0.00	0.00	0.00	20.11.2007	616	0	0	6.14	19.95	20061121
ОФЗ 26177	0.00	0.00	0.00	20.11.2008	982	0	0	6.03	19.95	20061123
ОФЗ 26178	0.00	0.00	0.00	20.11.2009	1347	0	0	5.97	19.95	20061124
ОФЗ 26198	95.65	0.07	6.83	02.11.2012	2425	8	39 036 219	21.37	60	20061104
ОФЗ 27019	0.00	0.00	5.11	18.07.2007	491	0	0	15.07	49.86	20060719
ОФЗ 27020	0.00	0.00	5.57	08.08.2007	512	0	0	9.31	49.86	20060809
ОФЗ 27024	0.00	0.00	0.00	19.04.2006	36	0	0	10.55	17.45	20060419
ОФЗ 27025	0.00	0.00	5.64	13.06.2007	456	0	0	17.26	17.45	20060315
ОФЗ 27026	102.70	0.96	5.96	11.03.2009	1093	1	1 027	18.49	18.7	20060315
ОФЗ 28002	0.00	0.00	5.15	12.03.2008	729	0	0	49.59	49.86	20060315
ОФЗ 28003	0.00	0.00	5.50	16.04.2008	764	0	0	40	49.86	20060419
ОФЗ 28004	0.00	0.00	6.16	13.05.2009	1156	0	0	32.33	49.86	20060517
ОФЗ 28005	0.00	0.00	6.32	03.06.2009	1177	0	0	26.57	49.86	20060607
ОФЗ 45001	0.00	0.00	3.95	15.11.2006	246	0	0	3.7	12.47	20060517
ОФЗ 45002	0.00	0.00	4.22	02.08.2006	141	0	0	3.37	14.96	20060802
ОФЗ 46001	106.50	0.28	6.17	10.09.2008	911	7	14 961 846	24.66	24.93	20060315
ОФЗ 46002	110.60	0.18	6.57	08.08.2012	2339	11	77 480 324	7.4	49.86	20060816
ОФЗ 46003	112.05	-0.13	6.50	14.07.2010	1583	2	3 033 434	15.07	49.86	20060719
ОФЗ 46005	0.00	0.00	6.83	09.01.2019	4684	0	0	0	0	0
ОФЗ 46010	0.00	0.00	7.65	17.05.2028	8100	0	0	0	0	20060614
ОФЗ 46011	0.00	0.00	6.99	20.08.2025	7099	0	0	0	0	20060913
ОФЗ 46012	0.00	0.00	7.35	05.09.2029	8576	0	0	5.31	12.08	20061004
ОФЗ 46014	109.00	0.05	6.82	29.08.2018	4551	2	11 445 000	49.59	49.86	20060315
ОФЗ 46017	105.58	0.08	6.86	03.08.2016	3795	13	114 862 219	6.66	22.44	20060517
ОФЗ 46018	110.25	-0.05	6.89	24.11.2021	5734	4	44 327 422	23.42	23.68	20060315
ОФЗ 46020	0.00	0.00	7.02	06.02.2036	10921	0	0	5.14	34.65	20060816
ОФЗ 48001	0.00	0.00	7.03	31.10.2018	4614	0	0	25.86	79.78	20061115

Кривая доходности государственных облигаций



**Контактная информация**

ОАО «Брокерский дом Открытие»,  
105066 Москва, ул. Александра Лукьянова д. 3.  
Телефон: (095) 232-99-66  
Факс: (095) 956-47-00  
[www.open.ru](http://www.open.ru)  
[info@open.ru](mailto:info@open.ru)

Отдел по работе с клиентами	<b>Тужилова Жанна</b> Начальник отдела	Тел.232-99-66 добавочный 165	<a href="mailto:zhanna@open.ru">zhanna@open.ru</a>
	<b>Горячева Анна</b> специалист	добавочный 169	<a href="mailto:Goryacheva@open.ru">Goryacheva@open.ru</a>
	<b>Кузовкина Ольга</b> специалист	добавочный 228	<a href="mailto:Kuzovkina@open.ru">Kuzovkina@open.ru</a>
Отдел торговых операций	<b>Григорий Аксенов</b> начальник отдела	Тел.232-99-66 добавочный 124	<a href="mailto:Agb@open.ru">Agb@open.ru</a>
	<b>Томилин Андрей</b> трейдер ММВБ	Тел. 777-34-87	<a href="mailto:Tomilin@open.ru">Tomilin@open.ru</a>
	<b>Гневко Дмитрий</b> трейдер ММВБ	Тел. 777-34-87	<a href="mailto:Dima@open.ru">Dima@open.ru</a>
	<b>Костюк Константин</b> трейдер срочный рынок ФОРТС	Тел. 745-86-57	<a href="mailto:Kostuk@open.ru">Kostuk@open.ru</a>
	<b>Калачев Владислав</b> котировки опционов по запросу	Тел. 232-99-66 добавочный 139	<a href="mailto:kvlad@open.ru">kvlad@open.ru</a>
Аналитическое управление	<b>Шехмаматьев Халиль</b> Начальник управления	добавочный 230	<a href="mailto:sha@open.ru">sha@open.ru</a>
	<b>Мильчакова Наталья</b> Начальник отдела фундаментального анализа	добавочный 210	<a href="mailto:n.milchakova@open.ru">n.milchakova@open.ru</a>
	<b>Афонин Александр</b> аналитик по облигациям	добавочный 173	<a href="mailto:afonin@open.ru">afonin@open.ru</a>
	<b>Пивень Валерий</b> аналитик по международным рынкам	добавочный 232	<a href="mailto:valerypiven@open.ru">valerypiven@open.ru</a>
	<b>Каленкович Алексей</b> аналитик по производным инструментам	добавочный 231	<a href="mailto:kalenkovich@open.ru">kalenkovich@open.ru</a>
	<b>Тищенко Кирилл</b> аналитик	Добавочный 127	

Информация, содержащаяся в данном обзоре, предназначена исключительно для сведения клиентов компании, при этом она носит сугубо информационный характер и не является предложением о покупке или продаже ценных бумаг. Несмотря на то, что сведения, представленные в данном обзоре, были отобраны тщательным образом, «Брокерский дом Открытие» не претендует на полноту и точность предоставленных данных. Кроме того, Компания не берет на себя обязательства регулярно обновлять информацию, которая содержится в обзоре или исправлять возможные неточности. /Аналитический отдел тел 232-9966, mail: [research@open.ru](mailto:research@open.ru).