

**Новости**

- KfW выпускает вторую эмиссию облигаций, номинированных в рублях, в объеме 4 млрд. рублей. Организатором 5-летних бумаг выступил Barclays Capital.
- ОАО "Распадская" (RASP) разместило 5-летние евробонды на сумму 300 млн долл, ставка купона установлена в размере 7,50 проц годовых. Ранее организаторы сообщали, что бумаги планируется разместить под доходность около 275 базисных пунктов к среднерыночным свопам.
- Ставка 5 и 6 купонов по облигациям ОАО "Московская городская телефонная сеть" (МГТС) установлена в размере 7,1% годовых

**Корпоративные и муниципальные облигации**

В понедельник активность участников рынка облигаций продолжила снижение. Хотя высокая рублёвая ликвидность и низкие процентные ставки создают неплохую базу для операций, близость налогового периода оказывает сдерживающее воздействие. На рынок также негативно влияют события рынка акций. Инвесторы оценивают перспективы его восстановления после снижения последних дней и не спешат связывать свободные средства инструментами долгового рынка.

В то же время, настрой участников скорее позитивный, что косвенно подтверждает большее представительство растущих бумаг в числе лидеров по оборотам, как в корпоративном, так и в муниципальном секторах.

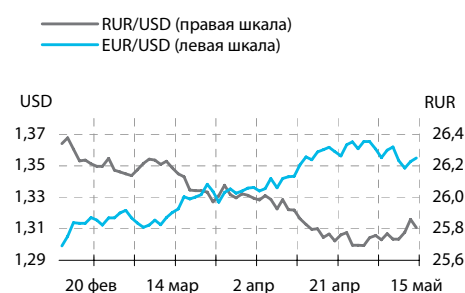
Общее спокойствие поддерживает и ситуация на мировых долговых рынках. Дефицит важных новостей снижает интерес к бумагам emerging markets, что сказывается и на отечественных площадках.

Сегодня обстановка принципиально меняться не будет. Необходимость уплачивать ЕСН может стать достаточным поводом для отказа от активных операций.

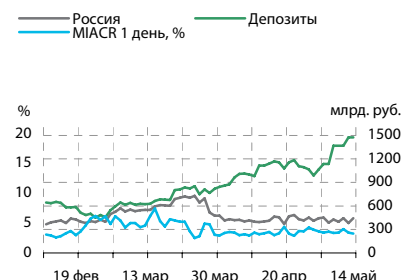
**Основные индикаторы**

|                                   | Значение | изм.    |
|-----------------------------------|----------|---------|
| RUR/USD                           | 25,8067  | -0,0527 |
| RUR/EUR                           | 34,9294  | 0,0709  |
| EUR/USD                           | 1,3549   | 0,0022  |
| изм. б.п.                         |          |         |
| RCBI                              | 100,84   | 4       |
| MIACR 1 день, %                   | 3,28     | -12     |
| Москва 39, YTM % год.             | 6,49     | 2       |
| RUS30, YTM % год.                 | 5,64     | 2       |
| UST10, YTM % год.                 | 4,69     | 2       |
| <b>Остатки на к/с, млрд. руб.</b> |          |         |
| по России                         | 444,9    | 16,07   |
| по Москве                         | 326,1    | 20,33   |
| Депозиты банков                   | 1028,4   | -5,84   |
| <b>Объем торгов, млн. руб.</b>    |          |         |
| Биржа                             | 1 682    | -18,52  |
| РПС                               | 4 461    | -52,02  |
| ОФЗ                               | 153      | -84,37  |

**Курсы валют**



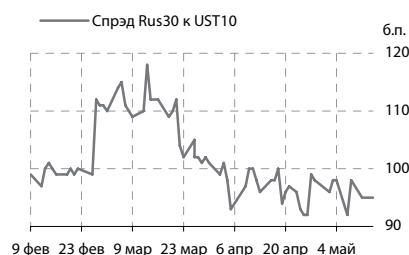
**Остатки на к/с, млрд. руб.**



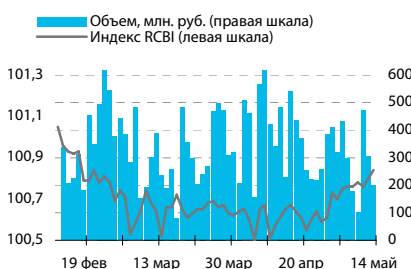
**События рынка рублевых облигаций на ближайшие дни**

| Дата | Выпуск                 | Купон, Событие | Объем, млн руб |
|------|------------------------|----------------|----------------|
| 16   | "Нидан-Инвест" 01 обл. | 53,85          | 1 053,85       |
|      | "Собинбанк" 01         | 59,84          | 62,69          |
|      | ПТПА-Финанс об.с.01    | 52,85          | 26,43          |
|      | Техниколь-Фин об.с.01  | 49,86          | 74,79          |
|      | Тверская область 2006  | 18,94          | 35,99          |
|      | ЕБРР                   | 13,16          | 65,80          |
| 17   | Пятерочка Финанс .01   | 57,09          | 85,64          |
|      | АМТЕЛ ФРЕДЕШТАЙН       | 39,89          | 47,87          |
|      | Обл АКБ "Спурт" 01     | 23,06          | 11,53          |
|      | Балтимор-Нева"03 обл.  | 56,1           | 44,88          |
|      | Обл.Займ Москвы 43 в.  | 24,38          | 121,90         |
|      | МАХ Атлант-М об.сер.01 | 61,08          | 61,08          |
|      | Клинск р-н Моск.обл. 2 | 48,62          | 14,59          |
|      | Банк Проектн.Финанс    | 31,16          | 15,58          |
|      | Монетка-Фин обл с.01   | 53,35          | 53,35          |
|      | НИКОСХИМ - ИНВЕСТ 2    | 30,67          | 46,01          |

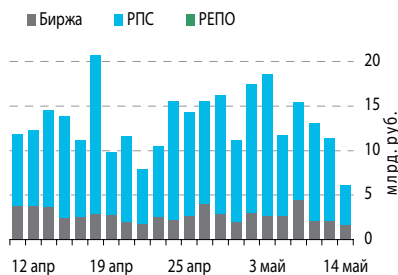
**Спрэд Россия 30 и US Treasures 10**



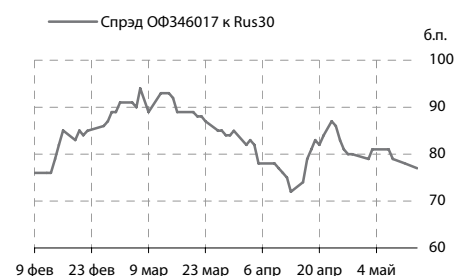
**Индекс корпоративных облигаций ММВБ (RCBI)**



**Объем торгов на ММВБ, млн. руб.**



**Спрэд ОФЗ 46017 и Россия 30**



**Ежедневный обзор рынка рублевых облигаций**

**Корпоративные облигации**

**Лидеры роста/падения\***

|             | УТМ   | Цена закр. | НКД   | До погаш. | Оборот, руб. | Кол-во сделок | Измен. цены, % |
|-------------|-------|------------|-------|-----------|--------------|---------------|----------------|
| СтройМР 02  | 0     | 99,95      | 67,07 | 38        | 5 997        | 1             | 24,94          |
| РуссНефть 1 | 20,5  | 86,5       | 38,01 | 1 306     | 9 590 082    | 15            | 0,82           |
| УГМК-УЭМ01  | 8,21  | 100,35     | 15,6  | 1 751     | 1 003 500    | 1             | 0,80           |
| ЛОКОБанк 2  | 9,97  | 100,9      | 7     | 344       | 1 482 950    | 2             | 0,50           |
| ИнкомФин01  | 13,06 | 100,77     | 9,91  | 684       | 7 626 770    | 27            | 0,43           |
| Кедр-02     | 10,8  | 100,6      | 16,8  | 855       | 8 027 600    | 3             | 0,40           |
| ВостСервФ1  | 10,37 | 100,65     | 18,07 | 850       | 519 354      | 11            | 0,35           |
| САМОХВАЛ-1  | 11,67 | 100,03     | 5,93  | 891       | 20 301 500   | 12            | 0,33           |
| РусСтанд-3  | 8,3   | 100,05     | 18,87 | 100       | 100 050      | 1             | 0,30           |
| Очаково-02  | 8,97  | 99,75      | 12,11 | 494       | 13 558 505   | 3             | 0,30           |
| ВикторияФ   | 10,6  | 100,07     | 29,06 | 626       | 2 001        | 2             | -1,07          |
| ЕВРОПА-01   | 11,44 | 99,5       | 7,36  | 1 249     | 995          | 1             | -1,03          |
| МартаФин 1  | 20,75 | 95,6       | 69,93 | 374       | 2 567 226    | 14            | -0,88          |
| Вагонмаш 1  | 12,75 | 101,1      | 53,26 | 402       | 50 531       | 3             | -0,74          |
| ЛБР-Интер1  | 16,24 | 99,3       | 67,36 | 927       | 5 958        | 1             | -0,70          |
| Топкнига-2  | 9,86  | 101,25     | 43,48 | 1 305     | 795 926      | 3             | -0,64          |
| Санвэйг 01  | 20,48 | 99,5       | 50,79 | 569       | 41 801 000   | 3             | -0,55          |
| Синергия-1  | 12,2  | 99,5       | 5,57  | 709       | 995 000      | 1             | -0,50          |
| ИРКУТ-03об  | 7,33  | 104,48     | 12,69 | 1 221     | 36 785 090   | 3             | -0,39          |
| МоторФин-1  | 11,63 | 100,2      | 17,42 | 675       | 2 004 000    | 2             | -0,35          |

**Лидеры по обороту\***

|            | УТМ   | Цена закр. | НКД   | До погаш. | Оборот, руб. | Кол-во сделок | Измен. цены, % |
|------------|-------|------------|-------|-----------|--------------|---------------|----------------|
| ТАИФ-Фин01 | 8,71  | 99,85      | 13,84 | 1 214     | 149 775 000  | 1             | 0,05           |
| ГАЗПРОМ А4 | 6,55  | 104,4      | 20,04 | 1 003     | 80 034 696   | 88            | 0,04           |
| МОЭСК-01   | 7,8   | 101,43     | 13,67 | 1 576     | 59 982 419   | 156           | -0,07          |
| Мечел 2об  | 7,45  | 102,93     | 33,37 | 2 221     | 46 888 160   | 77            | 0,05           |
| Санвэйг 01 | 20,48 | 99,5       | 50,79 | 569       | 41 801 000   | 3             | -0,55          |
| ГАЗПРОМ А9 | 7,09  | 101,35     | 16,24 | 2 466     | 41 769 338   | 82            | 0,03           |
| СПб-банк-1 | 8,27  | 100,14     | 15,25 | 770       | 38 887 366   | 1             | -0,06          |
| ГАЗПРОМ А7 | 6,61  | 100,65     | 2,05  | 899       | 37 675 808   | 78            | 0,05           |
| РЖД-05обл  | 6,61  | 100,25     | 19,92 | 619       | 36 810 798   | 116           | -0,05          |
| ИРКУТ-03об | 7,33  | 104,48     | 12,69 | 1 221     | 36 785 090   | 3             | -0,39          |

**Муниципальные облигации**

**Лидеры роста/падения\***

|            | УТМ  | Цена закр. | НКД   | До погаш. | Оборот, руб. | Кол-во сделок | Измен. цены, % |
|------------|------|------------|-------|-----------|--------------|---------------|----------------|
| МГор29-об  | 5,46 | 104,7      | 43,83 | 388       | 24 740 510   | 5             | 0,67           |
| Белгор2006 | 8,05 | 100,4      | 4,29  | 1 619     | 1 315 240    | 1             | 0,45           |
| ВолгогрОб1 | 7,85 | 104,4      | 47,31 | 1 130     | 538 704      | 11            | 0,34           |
| ТверОбл 05 | 7,64 | 100,75     | 15,9  | 566       | 302 250      | 1             | 0,23           |
| МГор41-об  | 6,17 | 107,83     | 28,49 | 1 173     | 3 237 057    | 3             | 0,21           |
| Томск.об-3 | 7,72 | 99         | 1,1   | 910       | 990          | 1             | 0,15           |
| ТульскОб 1 | 7,06 | 103,18     | 10,71 | 776       | 515 900      | 1             | 0,13           |
| Ярославль1 | 9,1  | 100,35     | 13,56 | 948       | 2 027 070    | 31            | 0,07           |
| ВоронежОб2 | 7,85 | 108,25     | 53,07 | 766       | 9 201 250    | 1             | 0,06           |
| ВоронежОбл | 7,77 | 103,1      | 21,73 | 215       | 824 325      | 3             | 0,05           |
| МГор47-об  | 5,88 | 106,45     | 4,38  | 715       | 4 725 316    | 1             | -0,70          |
| КОМИ 8в об | 7,35 | 100,4      | 17,01 | 3 125     | 518 064      | 11            | -0,59          |
| МГор38-об  | 6,32 | 112,06     | 38,08 | 1 322     | 8 483 922    | 2             | -0,48          |
| КОМИ 5в об | 7,27 | 103,52     | 18,16 | 224       | 310 560      | 1             | -0,46          |
| Якут-10 об | 7,41 | 105        | 18,08 | 400       | 1 050        | 1             | -0,32          |
| НижгорОбл2 | 7,33 | 102,51     | 2,41  | 538       | 1 740 210    | 4             | -0,19          |
| ЯНАО-1 об  | 6,38 | 104,3      | 26,85 | 447       | 521 500      | 1             | -0,16          |
| Хабаровск6 | 7,14 | 100,8      | 37,48 | 925       | 15 120       | 3             | -0,16          |
| ЯрОбл-04   | 7,17 | 106        | 49,48 | 743       | 181 260      | 1             | -0,14          |
| МГор39-об  | 6,49 | 110,07     | 30,96 | 2625      | 26 687 140   | 20            | -0,12          |

**Лидеры по обороту\***

|            | УТМ  | Цена закр. | НКД   | До погаш. | Оборот, руб. | Кол-во сделок | Измен. цены, % |
|------------|------|------------|-------|-----------|--------------|---------------|----------------|
| Карелия 2  | 8,07 | 100,3      | 5,66  | 1431      | 52 156 000   | 4             | 0,01           |
| Новсиб 3об | 7,04 | 110,2      | 43,81 | 792       | 38 570 000   | 1             | 0,00           |
| ЯрОбл-06   | 7,38 | 100,2      | 4,25  | 1436      | 34 251 366   | 3             | -0,10          |
| МГор39-об  | 6,49 | 110,07     | 30,96 | 2625      | 26 687 140   | 20            | -0,12          |
| КостромОб4 | 7,84 | 102,68     | 18,68 | 302       | 26 612 204   | 8             | 0,00           |
| МГор29-об  | 5,46 | 104,7      | 43,83 | 388       | 24 740 510   | 5             | 0,67           |
| Якут-07 об | 7,62 | 101,8      | 3,85  | 2530      | 20 840 432   | 4             | 0,00           |
| Мос.обл.5в | 6,56 | 106,55     | 8,42  | 1051      | 16 472 520   | 4             | -0,09          |
| Мос.обл.7в | 7,1  | 105,55     | 4,16  | 2529      | 15 834 610   | 7             | 0,05           |
| ВоронежОб2 | 7,85 | 108,25     | 53,07 | 766       | 9 201 250    | 1             | 0,06           |

\* - По итогам торгов на ММВБ

**Ежедневный обзор рынка рублевых облигаций**

**Итоги торгов корпоративными и региональными облигациями на ММВБ\* (11.04.2007)**

|                         | Цена, % от номинала | НКД, руб. | Изм. цены, % | Доходность к погашению, % годовых | Объем торгов, руб. | Погашение  | Оферта     |
|-------------------------|---------------------|-----------|--------------|-----------------------------------|--------------------|------------|------------|
| <b>Телекоммуникации</b> |                     |           |              |                                   |                    |            |            |
| ВлгТлкВТ-3              | 103,20              | 37,26     | 0            | 7,22                              | 0                  | 30.11.2010 |            |
| ДальСвз2об              | 104,00              | 38,55     | 0            | 7,46                              | 0                  | 30.05.2012 | 02.06.2010 |
| СибТлк-6об              | 100,72              | 11,40     | 0            | 7,4                               | 0                  | 16.09.2010 | 18.09.2008 |
| УрСИ сер07              | 101,50              | 12,66     | 0            | 7,64                              | 0                  | 13.03.2012 | 17.03.2009 |
| ЦентрТел-4              | 113,55              | 32,14     | 0,06         | 7,31                              | 13 318 205         | 21.08.2009 |            |
| ЮТК-03 об.              | 101,50              | 10,45     | 0            | 7,17                              | 0                  | 10.10.2009 | 09.10.2007 |
| ЮТК-04 об.              | 103,70              | 15,04     | 0            | 7,61                              | 1 827              | 09.12.2009 |            |
| <b>Банки</b>            |                     |           |              |                                   |                    |            |            |
| ГазпромБ 1              | 99,50               | 19,84     | 0,3          | 7,29                              | 3 000              | 27.01.2011 |            |
| КИТФинБанк              | 103,00              | 40,55     | 0            | 8,11                              | 0                  | 18.12.2008 |            |
| МКБ 02обл               | 100,81              | 45,02     | 0,19         | 8,71                              | 29 189 000         | 04.06.2009 | 06.12.2007 |
| НОМОС 7в                | 100,40              | 33,00     | 0            | 7,67                              | 0                  | 16.06.2009 | 18.12.2007 |
| Росселхб 2              | 102,51              | 17,64     | 0,04         | 7,26                              | 1 948 950          | 16.02.2011 |            |
| РусСтанд-3              | 99,75               | 18,87     | 0,3          | 8,3                               | 100 050            | 22.08.2007 |            |
| УРСАБанк 2              | 100,40              | 16,16     | 0            | 5,46                              | 0                  | 12.12.2008 | 15.06.2007 |
| УРСАБанк 3              | 102,00              | 41,56     | 0            | 8,7                               | 0                  | 04.06.2009 |            |
| <b>Нефть и газ</b>      |                     |           |              |                                   |                    |            |            |
| ГАЗПРОМ А4              | 104,36              | 20,04     | 0,04         | 6,55                              | 80 034 696         | 10.02.2010 |            |
| ГАЗПРОМ А5              | 100,90              | 7,06      | 0            | 5,36                              | 0                  | 09.10.2007 |            |
| ГАЗПРОМ А6              | 100,85              | 18,09     | 0            | 6,63                              | 0                  | 06.08.2009 |            |
| Лукойл2обл              | 101,15              | 34,56     | 0            | 6,86                              | 0                  | 17.11.2009 |            |
| НГК ИТЕРА               | 100,95              | 42,21     | -0,1         | 8,33                              | 232 964            | 07.12.2007 |            |
| РуссНефть1              | 85,80               | 38,01     | 0,82         | 20,5                              | 9 590 082          | 10.12.2010 | 12.12.2008 |
| Удмнефтпр               | 100,50              | 19,26     | 0            | 9,4                               | 0                  | 01.09.2008 |            |
| <b>Торговля</b>         |                     |           |              |                                   |                    |            |            |
| АптЗбиб об              | 102,75              | 35,77     | 0            | 8,62                              | 0                  | 30.06.2009 |            |
| ДиксиФин-1              | 98,40               | 13,43     | -0,15        | 10,04                             | 4 912 500          | 17.03.2011 |            |
| Евросеть-2              | 99,50               | 44,93     | 0            | 11,48                             | 0                  | 02.06.2009 | 04.12.2007 |
| КОПЕЙКА 02              | 99,55               | 19,55     | 0,05         | 9,25                              | 14 970 000         | 15.02.2012 | 18.02.2009 |
| МонеткаФ-1              | 100,10              | 52,47     | 0            | 10,76                             | 0                  | 14.05.2009 | 15.11.2007 |
| МагнитФ 01              | 102,50              | 44,27     | 0            | 7,71                              | 0                  | 19.11.2008 |            |
| ПятерочФ 2              | 103,85              | 37,20     | 0            | 8,2                               | 0                  | 14.12.2010 |            |
| <b>Металлургия</b>      |                     |           |              |                                   |                    |            |            |
| Амурмет-01              | 101,91              | 19,87     | 0            | 8,8                               | 0                  | 26.02.2009 |            |
| Инпром 02               | 100,52              | 34,01     | 0,03         | 7,59                              | 975 664            | 15.07.2010 | 19.07.2007 |
| Мечел 2об               | 102,88              | 33,37     | 0,05         | 7,45                              | 46 888 160         | 12.06.2013 | 16.06.2010 |
| РусАлФ-Зв               | 100,35              | 10,65     | 0            | 7,04                              | 0                  | 21.09.2008 |            |
| ТМК-03 обл              | 100,65              | 18,08     | -0,15        | 7,38                              | 276 375            | 15.02.2011 | 19.02.2008 |
| ЧТПЗ 01об               | 102,10              | 37,74     | 0,2          | 7,4                               | 2 014              | 16.06.2010 | 18.06.2008 |
| ЧТПЗ 01об               | 102,54              | 42,16     | -0,04        | 7,9                               | 5 970 349          | 16.06.2010 | 18.06.2008 |
| <b>Машиностроение</b>   |                     |           |              |                                   |                    |            |            |
| АВТОВАЗ об              | 90,11               | 2,44      | 0            | 9,8                               | 0                  | 13.08.2008 |            |
| ГАЗФин 01               | 100,64              | 20,93     | 0,01         | 7,7                               | 3 323 338          | 08.02.2011 | 12.02.2008 |
| ИРКУТ-03об              | 104,89              | 12,69     | -0,39        | 7,33                              | 36 785 090         | 16.09.2010 |            |
| ОМЗ - 4 об              | 92,50               | 0,00      | 0            | 4,45                              | 0                  | 26.02.2009 |            |
| ПромТр01об              | 100,22              | 34,73     | -0,02        | 9,77                              | 8 016 000          | 03.07.2008 |            |
| УралВагЗФ2              | 100,55              | 10,25     | 0            | 8                                 | 0                  | 05.10.2010 | 03.10.2007 |
| <b>Энергетика</b>       |                     |           |              |                                   |                    |            |            |
| БашкирэнЗв              | 100,72              | 10,23     | 0,08         | 8,06                              | 9 860 256          | 09.03.2011 | 19.03.2009 |
| ГидроОГК-1              | 103,16              | 29,07     | -0,01        | 7,33                              | 5 158 000          | 29.06.2011 |            |
| Ленэнерго2              | 102,55              | 23,63     | -0,08        | 8,05                              | 512 350            | 27.01.2012 |            |
| Мосэнерго2              | 101,90              | 15,51     | 0,05         | 7,29                              | 407 800            | 18.02.2016 | 23.02.2012 |
| ФСК ЕЭС-02              | 103,45              | 31,42     | 0,04         | 7,1                               | 94 095             | 22.06.2010 |            |
| ФСК ЕЭС-03              | 100,50              | 29,18     | 0            | 6,87                              | 17 586 461         | 12.12.2008 |            |
| <b>Муниципальные</b>    |                     |           |              |                                   |                    |            |            |
| КалужОбл-2              | 102,15              | 16,49     | 0            | 8,06                              | 0                  | 29.08.2011 |            |
| ЛипецкОбл4              | 100,95              | 24,18     | 0            | 7,75                              | 0                  | 19.07.2011 |            |
| МГор39-об               | 110,20              | 30,96     | -0,12        | 6,49                              | 26 687 140         | 21.07.2014 |            |
| МГор44-об               | 109,99              | 38,63     | -0,07        | 6,54                              | 1 247 530          | 24.06.2015 |            |
| Мос.обл.4в              | 108,75              | 6,03      | 0            | 6,32                              | 0                  | 21.04.2009 |            |
| Мос.обл.5в              | 106,65              | 8,42      | -0,09        | 6,56                              | 16 472 520         | 30.03.2010 |            |
| Мос.обл.6в              | 107,65              | 4,93      | -0,05        | 6,88                              | 371 220            | 19.04.2011 |            |
| НовсиБО-05              | 101,70              | 12,81     | -0,1         | 7,28                              | 2 269 744          | 15.12.2009 |            |
| СамарОбл 3              | 102,10              | 18,32     | 0            | 7,21                              | 0                  | 11.08.2011 |            |

\* - наиболее ликвидными выпусками.

**Ежедневный обзор рынка рублевых облигаций**

**Государственные облигации**

Котировки большинства выпусков облигаций федерального займа (ОФЗ) в понедельник незначительно снизились. На рынке преобладала негативная тенденция на фоне низких оборотов.

Ставки на российском денежно-кредитном рынке снизились и составили 2,5-3,25%.

Суммарный объем торгов на вторичном рынке ОФЗ 14 мая составил 153 млн рублей против 979 млн рублей в предыдущий торговый день.

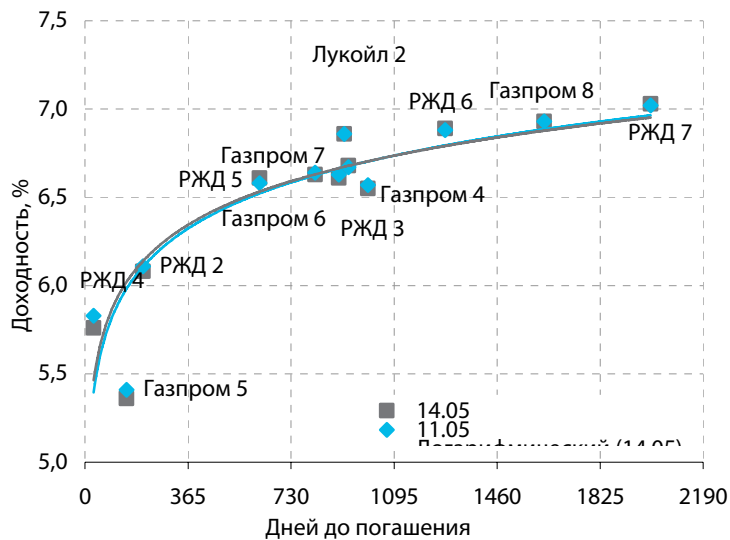
Средневзвешенная доходность рынка ОФЗ-АД и ОФЗ-ФД в понедельник не изменилась и составила 6,46% годовых.

На вторичном рынке облигаций Банка России в этот день не было совершено ни одной сделки.

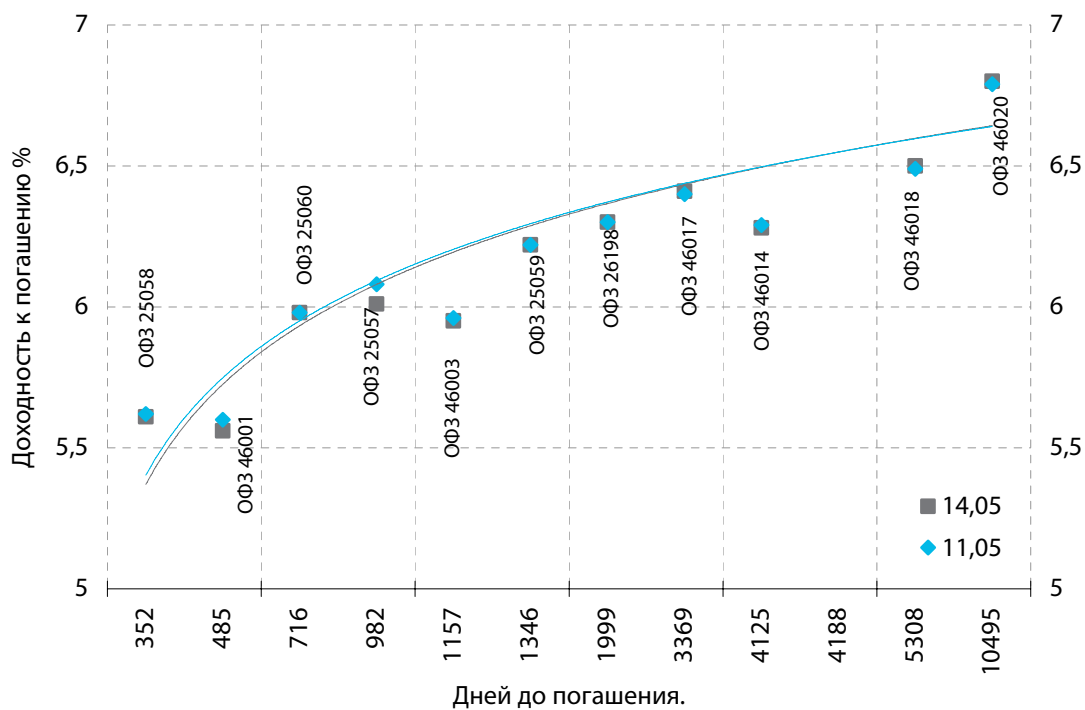
| Выпуск    | Цена последн. сделки, % от. ном. | Изм-е цены, % | Доходн., % год | Дата погашения | Дней до погашения | Кол-во сделок | Оборот, руб. | НКД, руб. | Размер купона, руб. | Дата выпл. куп. |
|-----------|----------------------------------|---------------|----------------|----------------|-------------------|---------------|--------------|-----------|---------------------|-----------------|
| ОБР 04002 | 0,00                             | 0,00          | 0,00           | 23.06.2009     | 771               | 0             | 0            | 0         | 0                   |                 |
| ОБР 04003 | 0,00                             | 0,00          | 6,48           | 22.09.2009     | 862               | 0             | 0            | 0         | 0                   |                 |
| ОФЗ 25057 | 103,75                           | 0,14          | 6,01           | 20.01.2010     | 982               | 2             | 1 929 750    | 3,85      | 18,45               | 25.07.2007      |
| ОФЗ 25058 | 0,00                             | 0,00          | 5,61           | 30.04.2008     | 352               | 0             | 0            | 2,07      | 15,71               | 01.08.2007      |
| ОФЗ 25059 | 0,00                             | 0,00          | 6,22           | 19.01.2011     | 1346              | 0             | 0            | 3,18      | 15,21               | 25.07.2007      |
| ОФЗ 25060 | 0,00                             | 0,00          | 5,98           | 29.04.2009     | 716               | 0             | 0            | 1,91      | 14,46               | 01.08.2007      |
| ОФЗ 25061 | 99,60                            | -0,05         | 6,08           | 05.05.2010     | 1087              | 2             | 16 939 500   | 1,91      | 15,57               | 08.08.2007      |
| ОФЗ 26176 | 0,00                             | 0,00          | 7,48           | 20.11.2007     | 190               | 0             | 0            | 9,54      | 19,95               | 20.11.2007      |
| ОФЗ 26177 | 0,00                             | 0,00          | 0,00           | 20.11.2008     | 556               | 0             | 0            | 9,43      | 19,95               | 22.11.2007      |
| ОФЗ 26178 | 0,00                             | 0,00          | 0,00           | 20.11.2009     | 921               | 0             | 0            | 9,37      | 19,95               | 23.11.2007      |
| ОФЗ 26198 | 0,00                             | 0,00          | 6,30           | 02.11.2012     | 1999              | 0             | 0            | 31,4      | 60                  | 04.11.2007      |
| ОФЗ 26199 | 0,00                             | 0,00          | 6,28           | 11.07.2012     | 1885              | 0             | 0            | 4,35      | 15,21               | 18.07.2007      |
| ОФЗ 27019 | 0,00                             | 0,00          | 4,28           | 18.07.2007     | 65                | 0             | 0            | 32,05     | 49,86               | 18.07.2007      |
| ОФЗ 27020 | 0,00                             | 0,00          | 4,87           | 08.08.2007     | 86                | 0             | 0            | 26,3      | 49,86               | 08.08.2007      |
| ОФЗ 27025 | 0,00                             | 0,00          | 5,21           | 13.06.2007     | 30                | 0             | 0            | 10,03     | 14,96               | 13.06.2007      |
| ОФЗ 27026 | 0,00                             | 0,00          | 5,89           | 11.03.2009     | 667               | 0             | 0            | 11,7      | 17,45               | 13.06.2007      |
| ОФЗ 28002 | 0,00                             | 0,00          | 2,46           | 12.03.2008     | 303               | 0             | 0            | 16,71     | 49,86               | 12.09.2007      |
| ОФЗ 28003 | 0,00                             | 0,00          | 2,33           | 16.04.2008     | 338               | 0             | 0            | 7,12      | 49,86               | 17.10.2007      |
| ОФЗ 28004 | 0,00                             | 0,00          | 4,98           | 13.05.2009     | 730               | 0             | 0            | 49,31     | 49,86               | 16.05.2007      |
| ОФЗ 28005 | 0,00                             | 0,00          | 4,99           | 03.06.2009     | 751               | 0             | 0            | 43,56     | 49,86               | 06.06.2007      |
| ОФЗ 46001 | 0,00                             | 0,00          | 5,56           | 10.09.2008     | 485               | 0             | 0            | 12,54     | 18,7                | 13.06.2007      |
| ОФЗ 46002 | 109,60                           | -0,14         | 6,15           | 08.08.2012     | 1913              | 1             | 219 200      | 21,95     | 44,88               | 15.08.2007      |
| ОФЗ 46003 | 0,00                             | 0,00          | 5,95           | 14.07.2010     | 1157              | 0             | 0            | 32,05     | 49,86               | 18.07.2007      |
| ОФЗ 46005 | 0,00                             | 0,00          | 6,95           | 09.01.2019     | 4258              | 0             | 0            | 0         | 0                   |                 |
| ОФЗ 46010 | 0,00                             | 0,00          | 7,21           | 17.05.2028     | 7674              | 0             | 0            | 0         | 0                   | 13.06.2007      |
| ОФЗ 46011 | 0,00                             | 0,00          | 6,95           | 20.08.2025     | 6673              | 0             | 0            | 0         | 0                   | 12.09.2007      |
| ОФЗ 46012 | 0,00                             | 0,00          | 7,14           | 05.09.2029     | 8150              | 0             | 0            | 4,29      | 7,03                | 03.10.2007      |
| ОФЗ 46014 | 109,35                           | 0,03          | 6,28           | 29.08.2018     | 4125              | 2             | 4 373 100    | 15,04     | 44,88               | 12.09.2007      |
| ОФЗ 46017 | 106,40                           | -0,05         | 6,41           | 03.08.2016     | 3369              | 2             | 11 704 000   | 20,72     | 21,19               | 16.05.2007      |
| ОФЗ 46018 | 111,35                           | -0,08         | 6,50           | 24.11.2021     | 5308              | 2             | 56 659 829   | 15,04     | 22,44               | 13.06.2007      |
| ОФЗ 46019 | 0,00                             | 0,00          | 6,92           | 20.03.2019     | 4328              | 0             | 0            | 0         | 0                   | 02.04.2008      |
| ОФЗ 46020 | 102,70                           | -0,10         | 6,80           | 06.02.2036     | 10495             | 3             | 5 140 621    | 16,83     | 34,41               | 15.08.2007      |
| ОФЗ 46021 | 100,05                           | -0,06         | 6,47           | 08.08.2018     | 4104              | 4             | 56 025 003   | 17,97     | 39,89               | 22.08.2007      |
| ОФЗ 48001 | 0,00                             | 0,00          | 7,06           | 31.10.2018     | 4188              | 0             | 0            | 38,22     | 77,29               | 14.11.2007      |

сделки

Кривая доходности облигаций 1-го эшелона



Кривая доходности государственных облигаций



## Контактная информация

### «Финансовая корпорация «ОТКРЫТИЕ»

129010, Москва, Протопоповский переулок, д.19/10

Телефон: (095) 232-99-66. Факс: (095) 956-47-00

<http://www.bdopen.ru> e-mail [info@open.ru](mailto:info@open.ru)

### Аналитическое управление Телефон (495) 232-99-66

|  |           |  |   |           |  |
|--|-----------|--|---|-----------|--|
| <b>Халиль Шехмаметьев</b><br>начальник управления  | доб. 1573 | <a href="mailto:sha@open.ru">sha@open.ru</a>                     | <b>Валерий Пивень</b><br>начальник отдела рыночной аналитики, макроэкономика, международные рынки | доб. 1575 | <a href="mailto:valerypiven@open.ru">valerypiven@open.ru</a>         |
| <b>Наталья Мильчакова</b><br>начальник отдела фундаментального анализа, нефть и газ, потребительский рынок | доб. 1569 | <a href="mailto:n.milchakova@open.ru">n.milchakova@open.ru</a>   | <b>Александр Афонин</b><br>рынок облигаций  | доб. 1571 | <a href="mailto:afonin@open.ru">afonin@open.ru</a>                   |
| <b>Кирилл Тищенко</b><br>телекоммуникации, анализ рынка акций  | доб. 1572 | <a href="mailto:tkv@open.ru">tkv@open.ru</a>                     | <b>Ксения Елисеева</b><br>электроэнергетика   | доб. 1570 | <a href="mailto:Ksenia.eliseeva@open.ru">Ksenia.eliseeva@open.ru</a> |
| <b>Сергей Кривохижин</b><br>металлургия  | доб. 1574 | <a href="mailto:ksy@open.ru">ksy@open.ru</a>                     | <b>Гельды Союнов</b><br>анализ рынка акций  | доб. 1618 | <a href="mailto:sojunov@open.ru">sojunov@open.ru</a>                 |
| <b>Кирилл Таченников</b><br>транспорт, химия   | доб. 1586 | <a href="mailto:k.tachennikov@open.ru">k.tachennikov@open.ru</a> |   |           |  |

### Отдел по работе с физическими лицами

#### Телефон (495) 232-99-66

|                          |  |                             |  |
|--------------------------|--|-----------------------------|--|
| <b>Жанна Тужилова</b>    | <a href="mailto:zhanna@open.ru">zhanna@open.ru</a> | <b>Александр Докучаев</b>   | <a href="mailto:sales@open.ru">sales@open.ru</a> |
| <b>Анна Горячева</b>     |  | <b>Михаил Жучков</b>        |  |
| <b>Юлия Обухова</b>      |  | <b>Ольга Молчанова</b>      |  |
| <b>Екатерина Жиленко</b> |  | <b>Константин Филимошин</b> |  |

### Отдел по работе с институциональными клиентами

#### Телефон (495) 229-54-13

|                             |  |
|-----------------------------|--|
| <b>Александр Докучаев</b>   | <a href="mailto:sales@open.ru">sales@open.ru</a> |
| <b>Михаил Жучков</b>        |  |
| <b>Ольга Молчанова</b>      |  |
| <b>Константин Филимошин</b> |  |

### Представительства

|                   |                 |  |                        |                 |  |
|-------------------|-----------------|--|------------------------|-----------------|--|
| <b>Ижевск</b>     | (3412) 901-201  | <a href="mailto:izh@open.ru">izh@open.ru</a>           | <b>Санкт-Петербург</b> | (812) 329-57-00 | <a href="mailto:spb@open.ru">spb@open.ru</a>       |
| <b>Казань</b>     | (843) 570-70-90 | <a href="mailto:kazan@open.ru">kazan@open.ru</a>       | <b>Тверь</b>           | (4822) 49-53-99 | <a href="mailto:tver@open.ru">tver@open.ru</a>     |
| <b>Красноярск</b> | (3912) 746-000  | <a href="mailto:krsk@open.ru">krsk@open.ru</a>         | <b>Челябинск</b>       | (351) 268-05-50 | <a href="mailto:chel@open.ru">chel@open.ru</a>     |
| <b>Самара</b>     | (846) 276-44-33 | <a href="mailto:samara@open.ru">samara@open.ru</a>     | <b>Ростов-на-Дону</b>  | (863) 264-90-13 | <a href="mailto:rostov@open.ru">rostov@open.ru</a> |
| <b>Воронеж</b>    | (4732) 39-50-92 | <a href="mailto:voronezh@open.ru">voronezh@open.ru</a> |                        |                 |  |

Информация, содержащаяся в данном обзоре, предназначена исключительно для сведения клиентов компании, при этом она носит сугубо информационный характер и не является предложением о покупке или продаже ценных бумаг. Несмотря на то, что сведения, представленные в данном обзоре, были отобраны тщательным образом, «Брокерский дом Открытие» не претендует на полноту и точность предоставленных данных. Кроме того, Компания не берет на себя обязательства регулярно обновлять информацию, которая содержится в обзоре или исправлять возможные неточности. /Аналитический отдел тел 232-9966, mail: [research@open.ru](mailto:research@open.ru).