

Новости

- Банк "Санкт-Петербург" полностью разместил облигации первой серии на 1 млрд. рублей. В ходе аукциона было подано заявок на 1,285 млрд. рублей. Ставка 1-го купона была установлена на уровне 9,6% годовых, что соответствует доходности к годовой оферте 9,95% годовых.
- ООО "Арбат энд Ко" (Москва, дочерняя компания ОАО "Арбат Престиж") 23 июня начнет размещение 1-го облигационного займа на 1,5 млрд. рублей. Выпуск будет размещен по открытой подписке на ФБ ММВБ. Срок обращения бумаг - 2 года.
- ООО "Натур Продукт-Инвест" (Санкт-Петербург) 20 июня начнет размещение 3-летних облигаций 2-й серии на 1 млрд. рублей. По прогнозу организатора доходность облигаций к 1,5-годовой оферте может составить 10,6-11,1%.
- ООО "Камская долина - Финанс" (г. Пермь) 20 июня начнет размещение облигаций 3-го выпуска объемом эмиссии 500 млн. рублей. Срок обращения бумаг - 3 года, по выпуску предусмотрены две оферты - через 1 и 2 года после окончания размещения.

Корпоративные и муниципальные облигации

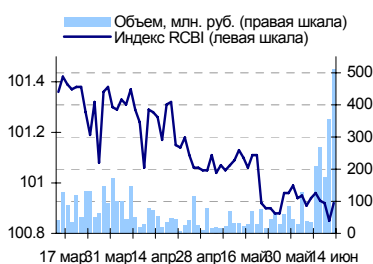
В среду на рынке рублевых облигаций единой динамики в движении цен не сложилось. Основные изменения наблюдались в бумагах второго-третьего эшелона, в то время как наиболее ликвидные выпуски практически не менялись. Давление на рынок оказывала неблагоприятная обстановка на рынке внешнего госдолга. Цены российских госбумаг снижались вслед за американскими казначейскими обязательствами после выхода макроэкономической статистики по США. Объем торгов по сравнению с предыдущим днем немного увеличился и составил 6,4 млрд. руб. против 4,7 млрд. рублей днем ранее.

Негативная обстановка на рынке рублевых облигаций сохраняется в первую очередь из-за снижения цен на внешнем долговом рынке. Помимо этого сегодня будут проводиться налоговые выплаты, которые отвлекут внимание и средства с долгового рынка. Единственным фактором, который окажет поддержку рублевым бумагам станет обстановка на валютном рынке, где наблюдается ослабление доллара.

События рынка рублевых облигаций на ближайшие дни

Выпуск	Событие
15 Куйбышевазот-Инвест 1	Выплата по 12-му купону Ставка купона: 1% годовых
Роспечать 1	Выплата по 5-му купону Ставка купона: 13% годовых
Никосхим-Инв 1	Выплата по 5-му купону Ставка купона: 14% годовых
Волгоград обл. 1	Выплата по 4-му купону Ставка купона: 13% годовых
Барнаул 31001	Выплата по 6-му купону Ставка купона: 13% годовых
Сибирский цемент ХК 1	Выплата по 2-му купону Ставка купона: 12.5% годовых
ОБР 03	Оферта по номиналу Размещение на ММВБ облигаций
РЖД 4	Выплата по 1-му купону Ставка купона: 6.59% годовых
Карелия респ. 8	Выплата по 2-му купону Ставка купона: 10.5% годовых
Самарская обл. 2	Выплата по 3-му купону Ставка купона: 6.82% годовых
Метар-Финанс 1	Размещение на ММВБ облигаций
УЗПС 1	Размещение на ММВБ облигаций

Индекс корпоративных облигаций ММВБ (RCBI)



Ближайшие оферты и погашения

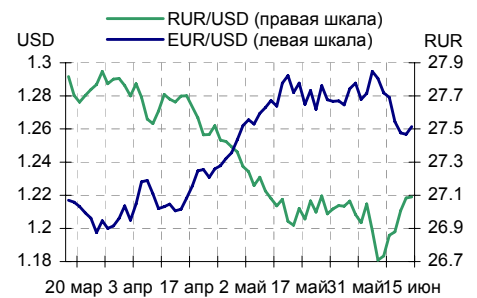
Бумага	Доходность	Цена	НКД	Дней до погашения/оферты
СибЦем 01	7.78	100.10	59.59	7
КуйбАзот-1	21.22	99.60	2.27	7
Мечел ТД-1	6.73	100.12	55.69	8
ПАВА 01 об	13.37	100.00	29.33	8
Евросервис	9.92	100.15	29.92	12
Ногинск-01	6.72	100.34	31.23	14
ГТ-ТЭЦ 2об	10.22	100.09	57.19	14
ГОТЭК-2	9.88	100.00	45.3	14
СМАРТС 02	15.02	100.00	66.99	18
АВТОВАЗоб3	7.64	100.11	43.05	19

Курсив – оферта.

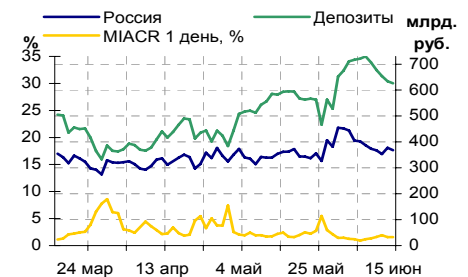
Основные индикаторы

	Значение	изм.
RUR/USD	27.0895	0.0059
RUR/EUR	34.0705	0.0129
EUR/USD	1.2614	0.0046
изм. б.п.		
RCBI	100.92	7
MIACR 1 день, %	1.57	-1
Москва 39, YTM % год.	7.02	4
RUS30, YTM % год.	6.33	2
UST10, YTM % год.	5.06	8
Остатки на к/с, млрд. руб.		
по России	367.8	-2.47
по Москве	249.5	-3.89
Депозиты банков	258.3	0.35
Объем торгов, млн. руб.		
Биржа	1 700	94.73
РПС	4 666	21.13
РЕПО	0	0.00
ОФЗ	205	42.36

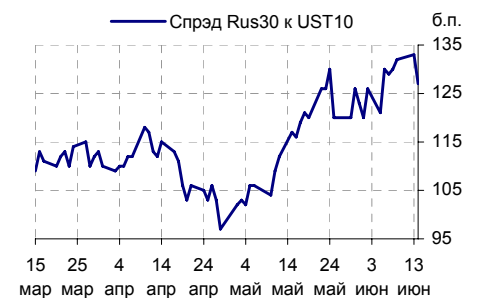
Курсы валют



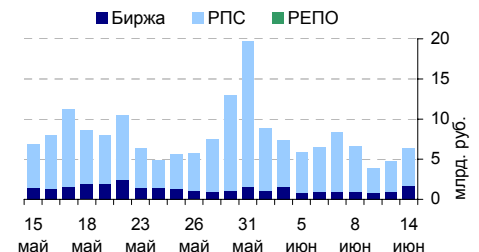
Остатки на к/с, млрд. руб.



Спрэд Россия 30 и US Treasures 10



Объем торгов на ММВБ, млн. руб.



Ежедневный обзор рынка рублевых облигаций

Корпоративные облигации

Лидеры роста/падения*

	YTM	Цена закр.	НКД	До погаш.	Оборот, руб.	Кол-во сделок	Измен. цены, %
ОМЗ - 4 об	-1	104.99	40.6	988	1 038 314	7	3.70
ЭйрЮнион01	13	100.49	10.33	1 245	36 174 000	2	1.51
МИА-1об	0	103.74	9.59	2 290	227 016	7	1.21
РусТекс 2	13.77	99	33.88	995	5 213 324	14	0.92
Башкирэн2в	8.11	101	28.89	253	3 537 261	4	0.85
НОМОС 6в	7.7	102.7	32.42	428	620 787	3	0.74
ЮТэйр-Ф 01	10.65	100.1	6.13	161	1 001 742	10	0.60
Балтика1об	7.73	101.55	5.27	524	504 016	2	0.54
Таттелеком	7.9	103.5	11.42	326	310 500	1	0.49
СибТлк-5об	8.42	101.6	11.85	681	1 016	1	0.25
	YTM	Цена закр.	НКД	До погаш.	Оборот, руб.	Кол-во сделок	Измен. цены, %
МегаФон2об	6.2	102.5	16.02	301	102 500	1	-2.33
СТИНфин-01	15.08	101	31.12	657	1 011 750	3	-1.46
МоторФин-1	12.14	100.2	27.29	1 009	25 403 264	18	-0.99
УралСвзИн5	9.02	100.59	13.85	673	512 003	1	-0.90
Открытие01	12.17	99.1	8.74	881	99 100	1	-0.70
ВлгТлкВТ-3	9	99.1	1.86	1 630	14 868 919	3	-0.70
ПятерочкаФ	8.63	109.8	8.78	1 428	1 098	1	-0.63
ПРББ-5	9.56	100	12.3	1 050	550 000	12	-0.58
ВлгТлкВТ-2	8.8	99.09	1.8	1 630	7 927 700	3	-0.56
Пересвет-1	15.06	103.75	34.04	475	103 750	3	-0.53

Лидеры по обороту*

	YTM	Цена закр.	НКД	До погаш.	Оборот, руб.	Кол-во сделок	Измен. цены, %
ФСК ЕЭС-01	6.7	103.13	42.43	552	257 765 000	2	0.22
УралСвзИн6	7.8	100.58	57.78	34	85 686 061	37	0.08
ФСК ЕЭС-02	7.72	102.3	38.2	1 469	64 797 668	9	-0.24
ЦентрТел-4	-1	113.3	44.24	1 164	62 606 879	21	-0.09
ОСТ-2об	12.82	100.36	12.02	694	43 665 428	14	-0.15
ЧТПЗ 01об	8.38	102.35	45.55	1 463	43 508 338	17	-0.15
СибТлк-3об	7.58	100.55	60.38	30	41 919 676	27	0.10
СтрТрГаз01	9.03	101.39	44.19	742	40 095 619	18	-0.11
ОМК 1 об	8.26	102	1.51	729	37 283 439	10	0.00
ЭйрЮнион01	13	100.49	10.33	1 245	36 174 000	2	1.51

Муниципальные облигации

Лидеры роста/падения*

	YTM	Цена закр.	НКД	До погаш.	Оборот, руб.	Кол-во сделок	Измен. цены, %
КОМИ 6в об	7.6	117.5	23.4	1 583	107 490	2	1.29
МГор43-об	5.57	108.25	7.67	703	54 527 533	4	0.42
КОМИ 7в об	8.34	105.8	7.23	2 718	108 974	1	0.38
Мос.обл.3в	6.58	105.05	34.66	431	1 004 278	2	0.10
ИркОбл31-2	7.9	100.35	11.41	862	5 017 500	1	0.05
Казань01об	7.66	100.3	15.82	37	4 012 000	4	0.05
НовсиОбл1	7.18	100.75	17.38	43	2 334 378	3	0.05
Чувашия-05	7.98	100.1	1.72	1 817	3 003	3	0.05
ЯрОбл-02	7.88	105.15	25.83	384	2 660 295	4	0.03
ИркОбл-а01	7.93	101.41	29.6	403	354 935	1	0.01
	YTM	Цена закр.	НКД	До погаш.	Оборот, руб.	Кол-во сделок	Измен. цены, %
ЯрОбл-04	7.99	106.7	6.33	1 077	5 600 930	6	-1.34
ТверОбл об	8.21	103.85	9.26	162	2 546 289	7	-1.10
НижгорОбл1	9.41	101	13.58	140	560 578	2	-0.64
Томск.об-2	7.29	103.85	18.68	486	4 157 000	3	-0.62
КраснЯрКр2	7.8	101.2	15	134	2 095 888	3	-0.48
Мос.обл.6в	7.58	106.25	12.33	1 770	115 453 289	21	-0.38
Хабаровск6	7.84	100.5	5.18	1 259	1 105 500	2	-0.30
Мос.обл.5в	7.26	107.4	14.59	1 385	25 214 703	6	-0.28
Мос.обл.4в	7.09	110.5	15.07	1 042	11 591 752	3	-0.27
Саха(Якут)	8.03	100.7	11.98	2 493	1 007 000	1	-0.24

Лидеры по обороту*

	YTM	Цена закр.	НКД	До погаш.	Оборот, руб.	Кол-во сделок	Измен. цены, %
Мос.обл.6в	7.58	106.25	12.33	1 770	115 453 289	21	-0.38
МГор43-об	5.57	108.25	7.67	703	54 527 533	4	0.42
МГор38-об	6.79	112.8	46.57	1 656	35 413 653	23	-0.16
МГор39-об	7.02	109.38	39.45	2 959	25 857 830	8	-0.21
Мос.обл.5в	7.26	107.4	14.59	1 385	25 214 703	6	-0.28
МГор44-об	7.04	109.12	47.12	3 297	21 824 500	2	-0.21
ВолгогрОб3	8.28	99.95	4.66	1 435	20 301 845	3	-0.05
Мос.обл.4в	7.09	110.5	15.07	1 042	11 591 752	3	-0.27
ЯрОбл-04	7.99	106.7	6.33	1 077	5 600 930	6	-1.34
ИркОбл31-2	7.9	100.35	11.41	862	5 017 500	1	0.05

* - По итогам торгов на ММВБ

Ежедневный обзор рынка рублевых облигаций
Итоги торгов корпоративными и региональными облигациями на ММВБ* (14.06.2006)

	Цена, % от номинала	НКД, руб.	Изм. цены, %	Доходность к погашению, % годовых	Объем торгов, руб.	Кол-во сделок	Погашение
Телекоммуникации							
СибТлк-Зоб	100.45	60.38	0.1	7.58	41 919 676	27	14.07.2006
СЗТелекЗоб	102.40	3.29	-0.2	8.1	10 220 000	10	24.02.2011
СМАРТС 03	100.20	27.43	0.15	13.12	4 604 165	6	29.09.2009
Таттелеком	103.00	11.42	0.49	7.9	310 500	1	06.05.2007
УралСвзИнб	100.50	57.78	0.08	7.8	85 686 061	37	18.07.2006
ЦентрТел-3	101.10	30.11	0	7.94	0	0	15.09.2006
ЦентрТел-4	113.40	44.24	-0.09	-1	62 606 879	21	21.08.2009
ЮТК-02 об.	100.55	36.25	-0.1	9.97	34 042 176	6	07.02.2007
ЮТК-03 об.	101.60	20.01	0.05	9.74	4 245 700	2	10.10.2009
Банки							
Зенит 1обл	100.00	17.97	0	8.13	0	0	24.03.2007
РОСБАНК-1	101.28	30.66	-0.02	7.4	1 113 860	1	15.02.2009
РусСтанд-2	100.30	0.00	0	0	0	0	14.06.2006
РусСтанд-3	100.10	25.78	0	7.91	0	0	22.08.2007
ХКФ Банк-2	100.00	6.75	0	8.67	0	0	11.05.2010
Добывающие							
ГАЗПРОМ АЗ	101.20	31.56	0	6.11	4 046 000	2	18.01.2007
ГАЗПРОМ А5	101.80	13.29	0	6.23	0	0	09.10.2007
ГАЗПРОМ А6	99.70	23.80	0	7.18	847 140	4	06.08.2009
Лукойл2обл	100.75	4.37	0	7.12	3 624 227	4	17.11.2009
НГК ИТЕРА	101.20	1.87	-0.05	9.1	45 518	1	07.12.2007
Легкая промышленность							
Балтимор01	96.90	0.25	0	16	0	0	05.09.2006
КрВост-Инв	101.90	34.66	0	8.79	4 076 000	1	25.02.2007
ОГО-агро-1	101.76	19.13	-0.06	13.44	2 075 377	8	22.04.2007
РусТекстил	100.73	47.39	0.17	15.13	3 291 957	14	12.09.2006
СанИнтБрюФ	101.15	42.74	0	6.05	0	0	15.08.2006
Металлургия							
Мечел ТД-1	100.12	57.95	0	5.54	0	0	12.06.2009
МечелСГ1об	100.05	3.01	0	5.53	0	0	22.11.2007
ОМК 1 об	102.00	1.51	0	8.26	37 283 439	10	12.06.2008
РусАлФ-2в	100.90	5.48	0	7.1	0	0	20.05.2007
ТЧМ 02обл.	100.00	3.21	0	9.97	0	0	02.12.2007
ЧТПЗ 01об	102.50	45.55	-0.15	8.38	43 508 338	17	16.06.2010
Машиностроение							
АВТОВАЗ об	100.70	29.99	0.05	8.16	3 922 605	5	13.08.2008
ГТ-ТЭЦ 2об	100.00	59.59	0	12.51	0	0	22.06.2006
ИжАвто-01	99.15	26.68	-0.15	12.45	891 462	4	14.03.2007
МиГ-Ф обл.	101.35	2.01	-0.05	9.28	1 990 470	3	03.06.2009
ОМЗ - 4 об	101.24	40.60	3.7	-1	1 038 314	7	26.02.2009
Энергетика							
Башкирэн2в	100.15	28.89	0.85	8.11	3 537 261	4	22.02.2007
Ленэнерг01	101.00	15.45	0.15	9.36	828 879	4	19.04.2007
СвердлЭн-1	101.00	29.92	0	9.18	0	0	01.03.2007
ФСК ЕЭС-01	102.90	42.43	0.22	6.7	257 765 000	2	18.12.2007
Муниципальные							
КОМИ 7в об	105.40	7.23	0.38	8.34	108 974	1	22.11.2013
ЛенОбл-Зоб	128.55	66.58	0	7.79	0	0	05.12.2014
МГор39-об	109.61	39.45	-0.21	7.02	25 857 830	8	21.07.2014
Мос.обл.4в	110.80	15.07	-0.27	7.09	11 591 752	3	21.04.2009
Мос.обл.5в	107.70	14.59	-0.28	7.26	25 214 703	6	30.03.2010
НижгорОбл1	101.65	13.58	-0.64	9.41	560 578	2	01.11.2006
Новсиб 2об	101.85	2.63	-0.05	8.4	219 230	3	07.12.2006
НовсибОбл2	108.95	4.74	0	6.98	0	0	29.11.2007
ЯрОбл-03	102.30	6.21	0	6.54	0	0	17.11.2006

* - наиболее ликвидными выпусками.

Ежедневный обзор рынка рублевых облигаций

Государственные облигации

На рынке ОФЗ цены снизились на фоне невысокой активности, поскольку основное внимание участников было отвлечено на аукцион по доразмещению ОФЗ серии 46018. Снижению цен способствовала негативная обстановка на внешнем долговом рынке. Объем торгов в среду составил 205 млн. рублей против 143,978 млн. рублей во вторник.

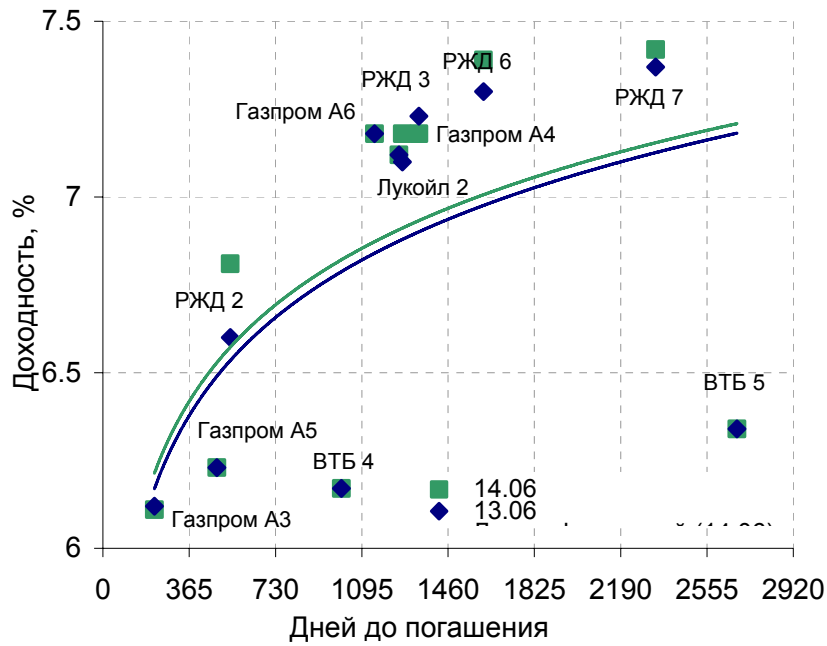
Средневзвешенная цена ОФЗ серии 46018 на состоявшемся аукционе составила 109,78% от номинала, что соответствует доходности 6,88% годовых. Бумаг было продано на общую сумму 8,998 млрд. рублей при объеме предложения 9 млрд. рублей и спросе 11,22 млрд. рублей. Цена отсечения была установлена на уровне 109,52% от номинала, что соответствует доходности 6,91% годовых.

На рынке ОФЗ значительных изменений не ожидается. Негативное влияние на цены будет оказывать снижение котировок государственных еврооблигаций и проводимые налоговые выплаты. Однако большой объем свободных рублей удержит ставки на денежном рынке от заметного повышения. Поддержку ОФЗ будет оказывать валютный рынок, где рубль будет укрепляться на фоне снижения американской валюты.

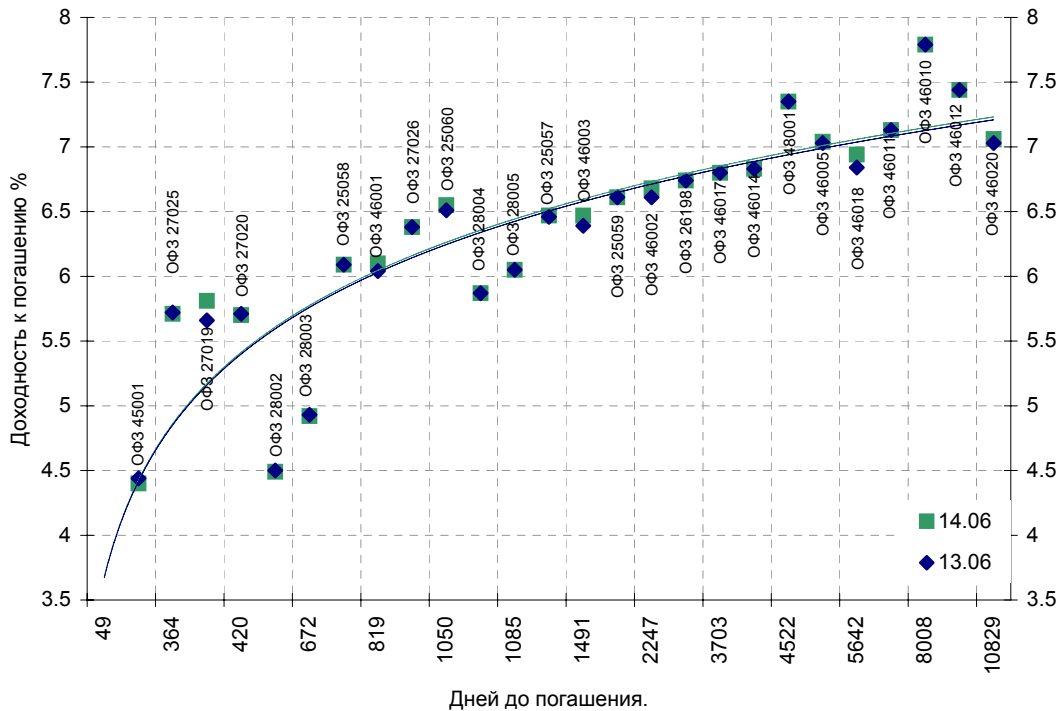
Выпуск	Цена последн. сделки, % от. ном.	Изм-е цены, %	Доходн., % год	Дата погашения	Дней до погашения	Кол-во сделок	Оборот, руб.	НКД, руб.	Размер купона, руб.	Дата выпл. куп., ггггммдд
ОБР 04002	0.00	0.00	4.43	23.06.2009	1105	0	0	0	0	0
ОБР 04003	0.00	0.00	21.91	22.09.2009	1196	0	0	0	0	0
ОФЗ 25057	103.45	-0.05	6.47	20.01.2010	1316	2	50 781	9.93	18.45	20060726
ОФЗ 25058	0.00	0.00	6.09	30.04.2008	686	0	0	7.25	15.71	20060802
ОФЗ 25059	98.60	0.00	6.61	19.01.2011	1680	5	39 479 004	8.19	15.21	20060726
ОФЗ 25060	98.45	-0.10	6.55	29.04.2009	1050	6	82 283 699	6.67	14.46	20060802
ОФЗ 26175	0.00	0.00	4.93	20.11.2006	159	0	0	11.24	19.95	20061120
ОФЗ 26176	0.00	0.00	0.00	20.11.2007	524	0	0	11.18	19.95	20061121
ОФЗ 26177	0.00	0.00	0.00	20.11.2008	890	0	0	11.07	19.95	20061123
ОФЗ 26178	0.00	0.00	0.00	20.11.2009	1255	0	0	11.02	19.95	20061124
ОФЗ 26198	0.00	0.00	6.74	02.11.2012	2333	0	0	36.49	60	20061104
ОФЗ 27019	104.45	-0.17	5.81	18.07.2007	399	1	5 222 500	40.27	49.86	20060719
ОФЗ 27020	0.00	0.00	5.70	08.08.2007	420	0	0	34.52	49.86	20060809
ОФЗ 27025	0.00	0.00	5.71	13.06.2007	364	0	0	0	17.45	20060913
ОФЗ 27026	0.00	0.00	6.38	11.03.2009	1001	0	0	0	18.7	20060913
ОФЗ 28002	0.00	0.00	4.49	12.03.2008	637	0	0	24.93	49.86	20060913
ОФЗ 28003	0.00	0.00	4.92	16.04.2008	672	0	0	15.34	49.86	20061018
ОФЗ 28004	0.00	0.00	5.87	13.05.2009	1064	0	0	7.67	49.86	20061115
ОФЗ 28005	0.00	0.00	6.05	03.06.2009	1085	0	0	1.92	49.86	20061206
ОФЗ 45001	0.00	0.00	4.40	15.11.2006	154	0	0	1.92	6.23	20060816
ОФЗ 45002	0.00	0.00	3.94	02.08.2006	49	0	0	10.93	14.96	20060802
ОФЗ 46001	105.70	-0.09	6.10	10.09.2008	819	7	16 401 138	0	24.93	20060913
ОФЗ 46002	109.38	-0.28	6.68	08.08.2012	2247	6	10 913 594	32.6	49.86	20060816
ОФЗ 46003	111.45	-0.22	6.47	14.07.2010	1491	1	16 204 830	40.27	49.86	20060719
ОФЗ 46005	0.00	0.00	7.04	09.01.2019	4592	0	0	0	0	0
ОФЗ 46010	0.00	0.00	7.79	17.05.2028	8008	0	0	0	0	20070613
ОФЗ 46011	0.00	0.00	7.13	20.08.2025	7007	0	0	0	0	20060913
ОФЗ 46012	0.00	0.00	7.44	05.09.2029	8484	0	0	8.36	12.08	20061004
ОФЗ 46014	108.30	0.00	6.83	29.08.2018	4459	3	5 416 745	24.93	49.86	20060913
ОФЗ 46017	105.52	-0.03	6.80	03.08.2016	3703	1	9 497	6.9	22.44	20060816
ОФЗ 46018	109.26	-0.84	6.94	24.11.2021	5642	179	9 897 824 927	0	23.68	20060913
ОФЗ 46020	99.55	-0.30	7.06	06.02.2036	10829	2	9 957 500	22.66	34.65	20060816
ОФЗ 48001	0.00	0.00	7.35	31.10.2018	4522	0	0	46.03	79.78	20061115

Ежедневный обзор рынка рублевых облигаций

Кривая доходности облигаций 1-го эшелона



Кривая доходности государственных облигаций



Контактная информация

ОАО «Брокерский дом Открытие»,
105066 Москва, ул. Александра Лукьянова д. 3.
Телефон: (495) 232-99-66
Факс: (495) 956-47-00
www.open.ru
info@open.ru

Отдел по работе с клиентами	Тужилова Жанна Начальник отдела	Тел.232-99-66 добавочный 165	zhanna@open.ru
	Горячева Анна специалист	добавочный 169	Goryacheva@open.ru
	Кузовкина Ольга специалист	добавочный 228	Kuzovkina@open.ru
Отдел торговых операций	Григорий Аксенов начальник отдела	Тел.232-99-66 добавочный 124	Agb@open.ru
	Томилин Андрей трейдер ММВБ	Тел. 777-34-87	Tomilin@open.ru
	Гневко Дмитрий трейдер ММВБ	Тел. 777-34-87	Dima@open.ru
	Костюк Константин трейдер срочный рынок ФОРТС	Тел. 745-86-57	Kostuk@open.ru
	Калачев Владислав котировки опционов по запросу	Тел. 232-99-66 добавочный 139	kvlad@open.ru
Аналитическое управление	Шехмаметьев Халиль Начальник управления	добавочный 230	sha@open.ru
	Мильчакова Наталья Начальник отдела фундаментального анализа	добавочный 210	n.milchakova@open.ru
	Афонин Александр аналитик по облигациям	добавочный 173	afonin@open.ru
	Пивень Валерий аналитик по международным рынкам	добавочный 232	valerypiven@open.ru
	Каленкович Алексей аналитик по производным инструментам	добавочный 231	kalenkovich@open.ru
	Тищенко Кирилл аналитик	Добавочный 127	tkv@open.ru

Информация, содержащаяся в данном обзоре, предназначена исключительно для сведения клиентов компании, при этом она носит сугубо информационный характер и не является предложением о покупке или продаже ценных бумаг. Несмотря на то, что сведения, представленные в данном обзоре, были отобраны тщательным образом, «Брокерский дом Открытие» не претендует на полноту и точность предоставленных данных. Кроме того, Компания не берет на себя обязательства регулярно обновлять информацию, которая содержится в обзоре или исправлять возможные неточности. /Аналитический отдел тел 232-9966, mail: research@open.ru.