

**Новости**

- 14 июня 2007 года, состоялось размещение второго облигационного займа ОАО «ИжАвто» на сумму 2 000 млн. рублей. Выпуск размещен в полном объеме при существенной переподписке. В результате конкурса ставка первого купона была определена на уровне 9,79 % годовых.
- 14 июня 2007 года, на ММВБ состоялось размещение первого выпуска облигаций ООО «Курганмашзавод-Финанс». По итогам конкурса установлена ставка первого купона в размере 9,50% годовых. Эффективная доходность к оферте – 9.73% годовых. Выпуск объемом 2 000 млн. рублей размещен полностью по итогам конкурса, срок обращения – 3 года, купонный период – 182 дня.
- 20 июня 2007 года на ММВБ начнется размещение облигаций ООО "ТехноНИКОЛЬ- Финанс" общим объемом 3 млрд. рублей.

**Корпоративные и муниципальные облигации**

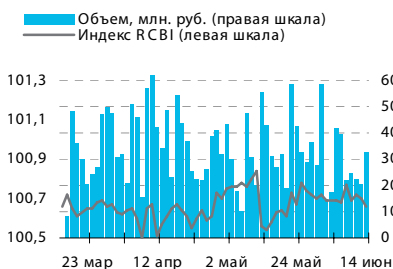
Котировки рублевых облигаций в четверг росли, вслед за положительной динамикой на внешних рынках, даже не смотря на значительный объем первичных размещений. После публикации ФРС экономического обзора, согласно которому экономика США растет, не вызывая при этом темпов инфляции, снизилась и доходность российских еврооблигаций. Ситуация на внутреннем денежном рынке также оказывает поддержку рублевым облигациям, т.к. достаточно высокий уровень ликвидности поддерживает ставки по МБК на низком уровне.

В пятницу не стоит ожидать кардинальных изменений: сильного падения котировок не ожидается, рост будет затруднен из-за высокой неопределенности существующей, в последнее время, на мировых долговых рынках

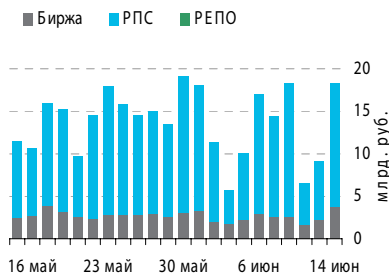
**События рынка рублевых облигаций на ближайшие дни**

Дата	Выпуск	Купон, Событие	Объем, млн руб
15	RU26002LEN	62,33	81,03
	АИЖК обл. сер.А8	19,23	96,15
	Камская долина-Ф 03	33,29	16,65
	ТД Мечелсер.01	27,42	82,26
	ФСК ЕЭС-обл. сер.03	35,4	247,80
	Моссельпром Финанс.	64,82	64,82
	ОГК-3 обл. сер. 01	34,9	104,70
	Руснефть	46,12	322,84
16	УРСА Банкобл. с.02	24,93	37,40
	Гор.Обл. Москва36 в.	49,86	199,44
17	ПАВА 01 обл	2,52	0,88
	Адм.Воронежской 02об.	65,18	32,59
18	Банк Санкт-Петербург	24,2	24,20
	КИТ Финанс ИБ	50,14	100,28
	Курганская область обл.	23,06	11,53
	Гор.Обл.Москва 50 в.	39,89	598,35
	Мун. обл. г. Магадана06	27,42	12,34

**Индекс корпоративных облигаций ММВБ (RCBI)**



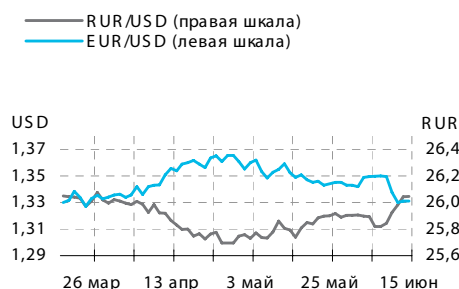
**Объем торгов на ММВБ, млн. руб.**



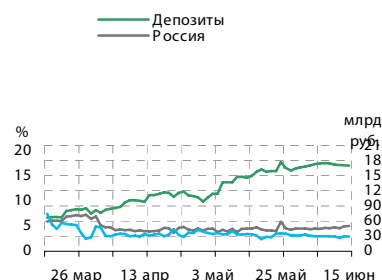
**Основные индикаторы**

	Значение	изм.
RUR/USD	26,0465	0,0045
RUR/EUR	34,6471	0,0138
EUR/USD	1,3310	0,0000
изм. б.п.		
RCBI	100,66	-4
MIACR 1 день, %	2,92	-6
Москва 39, YTM % год.	6,43	0
RUS 30, YTM % год.	6,18	-5
UST10, YTM % год.	5,23	3
<b>Остатки на к/с, млрд. руб.</b>		
по России	500,4	0,68
по Москве	369,3	-1,12
Депозиты банков	1198,4	-0,62
<b>Объем торгов, млн. руб.</b>		
Биржа	3 746	71,14
РПС	14 490	110,40
ОФЗ	1 814	-57784,00

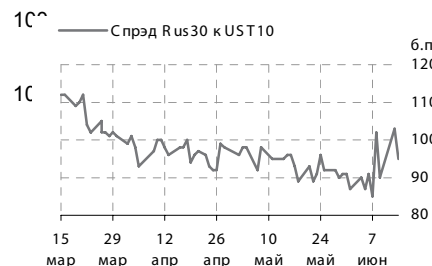
**Курсы валют**



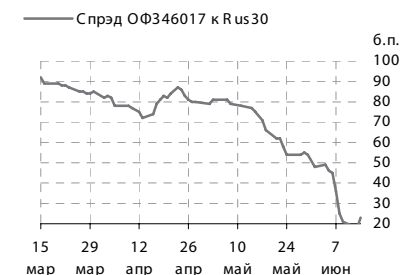
**Остатки на к/с, млрд. руб.**



**Спрэд Россия 30 и US Treasures 10**



**Спрэд ОФЗ 46017 и Россия 30**



**Ежедневный обзор рынка рублевых облигаций**

**Корпоративные облигации**

**Лидеры роста/падения\***

	УТМ	Цена закр.	НКД	До погаш.	Оборот, руб.	Кол-во сделок	Измен. цены, %
СевКаб обл	9,87	100,9	22,6	114	211 890	1	1,41
Аркада-02	12,26	101,69	41,21	617	7 145 416	9	1,26
НовЧерем 2	12,04	99,8	15,79	313	249 500	1	1,06
СЗТелек4об	7,2	103,52	0	1 638	264 668 679	9	1,00
ОМЗ-5 об	7,65	102,57	24,11	1 538	5 283 928	5	0,86
СЗЛК-Фин-1	12,94	98,8	31,51	992	988	1	0,82
МатрицаФ-1	12,48	99,85	0,33	545	9 947 259	3	0,76
АдаманФ1об	11,29	101	2,32	357	23 559 225	2	0,70
МонеткаФ-1	10,42	100,2	8,21	700	901 800	1	0,70
МартаФин 3	16,09	98,5	47,37	1 510	16 846 625	7	0,51
	УТМ	Цена закр.	НКД	До погаш.	Оборот, руб.	Кол-во сделок	Измен. цены, %
Омела 01	14,41	101,25	35,01	111	1 013	1	-2,64
ДиксиФин-1	11,16	95,1	21,29	1 372	5 592 160	3	-2,36
АптЗбиб об	10,13	100	44,17	747	100 000	1	-1,70
ДальСвз3об	8,03	100,88	1,88	720	51 092 381	5	-1,05
СТИНфин-01	16	100	30,58	292	50 000	1	-0,98
Лукойл2обл	6,68	101,5	4,57	887	49 735	1	-0,83
БелКПлюс-1	14,98	98,5	16,92	861	1 980 000	3	-0,81
ЭнргсБРес1	16,18	100,1	66,14	1 314	5 005	1	-0,79
СтрТрГаз01	8,75	101	44,45	377	14 203	7	-0,75
Топкнига-2	9,86	101,2	0	1 274	506 000	10	-0,74

**Лидеры по обороту\***

	УТМ	Цена закр.	НКД	До погаш.	Оборот, руб.	Кол-во сделок	Измен. цены, %
СЗТелек4об	7,2	103,52	0	1 638	264 668 679	9	1,00
РусСтанд-8	7,91	100,6	12,43	1 765	251 287 006	5	0,20
ДальСвз2об	7,37	104,15	1,94	1 812	158 947 255	66	0,14
Спартак ТД	13,36	100	50,22	223	95 200 000	3	-0,10
Аркада-03	13,77	100,32	26,18	1 386	70 247 095	18	0,32
ИнкомЛада2	10,85	101	8,88	974	61 663 531	21	0,30
ЮТК-04 об.	7,61	104,2	0,21	909	60 858 045	10	0,14
ГАЗПРОМ А9	7,14	101,12	22,38	2 435	51 571 299	4	0,31
ДальСвз3об	8,03	100,88	1,88	720	51 092 381	5	-1,05
Петрокомб2	8,28	100,75	24,68	809	50 375 000	1	0,15

**Муниципальные облигации**

**Лидеры роста/падения\***

	УТМ	Цена закр.	НКД	До погаш.	Оборот, руб.	Кол-во сделок	Измен. цены, %
ИркОбл31-4	4,23	106,7	3,73	1 077	612 191	1	7,78
Саха(Якут)	7,16	103,95	12,2	2 128	1 185 030	2	0,73
ЯНАО-1 об	6,39	104	35,34	416	536 640	11	0,68
ВолгогрОбл	8,08	103,45	0	728	107 847	1	0,68
СамарОбл 3	7,07	102,55	5,83	1 519	55 397 475	7	0,29
ВолгогрОбл4	7,93	100,86	5,26	1 797	8 067 400	3	0,17
Мос.обл.6в	6,84	107,6	12,58	1 405	216 654 357	10	0,14
БелгОб 3об	7,83	102,3	6,66	1 245	93 093	1	0,10
КраснЯ рКр3	6,99	99,62	13,62	475	21 050 072	9	0,10
Якут-07 об	7,57	102	10,47	2 499	2 041	2	0,10
	УТМ	Цена закр.	НКД	До погаш.	Оборот, руб.	Кол-во сделок	Измен. цены, %
КОМИ 7в об	8	105,02	6,03	2 353	142 827	1	-3,21
КировОбл 2	8,15	100,65	17,83	833	1 007	1	-1,08
Астрахань1	8,82	102	0	917	15 096 000	1	-0,58
Мос.обл.4в	6,47	108,12	15,37	677	1 113 836	21	-0,35
Уфа-2004об	7,67	102,3	2,47	355	511 500	1	-0,28
Томск-об-3	7,54	99,25	7,89	879	1 240 625	2	-0,20
МГор39-об	6,43	110,2	39,45	2594	2 984 161	4	-0,18
МарийЭл 5	8,22	100,48	4,75	709	11 050	2	-0,17
ВоронежОб3	7,97	107,5	46,05	1474	6 450	1	-0,14
КазаньОбоб	7,69	100,99	3,29	807	13 273 780	3	-0,11

**Лидеры по обороту\***

	УТМ	Цена закр.	НКД	До погаш.	Оборот, руб.	Кол-во сделок	Измен. цены, %
Мос.обл.7в	7,1	105,5	10,96	2498	319 593 943	24	0,05
Мос.обл.6в	6,84	107,6	12,58	1405	216 654 357	10	0,14
Якут-06 об	7,02	106,68	7,67	1064	58 676 415	3	0,03
СамарОбл 3	7,07	102,55	5,83	1519	55 397 475	7	0,29
ВолгогрОбл3	7,9	100,9	4,88	1070	48 665 488	4	-0,10
ТюльскОб 1	7,17	102,85	17,93	745	31 081 070	4	0,05
КОМИ 5в об	7,3	103,03	29,21	193	29 903 136	8	-0,07
МГор44-об	6,5	109,97	47,12	2932	26 046 657	13	-0,03
Удмуртия-1	7,93	100,6	37,97	562	25 456 150	9	-0,05
ЯрОбл-06	7,19	100,6	10,83	1405	24 822 375	6	-0,04

\* - По итогам торгов на ММВБ

**Ежедневный обзор рынка рублевых облигаций**

**Итоги торгов корпоративными и региональными облигациями на ММВБ\* (14.06.2007)**

	Цена, % от номинала	НКД, руб.	Изм. цены, %	Доходность к погашению, % годовых	Объем торгов, руб.	Погашение	Оферта
<b>Телекоммуникации</b>							
ВлгТлкВТ-3	102,99	2,10	0	7,27	0	30.11.2010	
ДальСвз2об	104,00	1,94	0,14	7,37	158 947 255	30.05.2012	02.06.2010
СибТлк-6об	100,70	18,07	0	7,38	0	16.09.2010	18.09.2008
УрСИ сер07	101,60	19,79	0	7,54	0	13.03.2012	17.03.2009
ЦентрТел-4	112,90	43,86	0	7,43	0	21.08.2009	
ЮТК-03 об.	101,15	19,71	0	7,26	30 345 000	10.10.2009	09.10.2007
ЮТК-04 об.	104,20	0,21	0,14	7,61	60 858 045	09.12.2009	
<b>Банки</b>							
ГазпромБ 1	100,55	25,87	0	7,04	0	27.01.2011	
КИТФинБанк	103,01	49,04	0	8,01	0	18.12.2008	
МКБ 02обл	100,90	1,99	-0,13	8,91	11 375 288	04.06.2009	06.12.2007
НОМОС 7в	100,23	40,01	0	7,93	0	16.06.2009	18.12.2007
РосселхБ 2	102,45	4,73	-0,05	7,29	26 624	16.02.2011	
РусСтанд-3	100,14	26,01	0	7,68	0	22.08.2007	
УРСАБанк 2	100,05	24,66	0	7,79	0	12.12.2008	
УРСАБанк 3	100,75	1,84	0	9,39	0	04.06.2009	
<b>Нефть и газ</b>							
ГАЗПРОМ А4	104,51	27,02	0,14	6,39	4 395 058	10.02.2010	
ГАЗПРОМ А5	100,80	13,50	0	5,06	0	09.10.2007	
ГАЗПРОМ А6	101,70	23,99	0,03	6,16	1 018 317	06.08.2009	
Лукойл2обл	102,35	4,57	-0,83	6,68	49 735	17.11.2009	
НГК ИТЕРА	100,89	1,87	-0,09	8,18	7 131 630	07.12.2007	
РуссНефть1	80,30	45,87	0	27,62	0	10.12.2010	12.12.2008
Удмнефтпр	100,77	3,38	0,16	8,97	18 167 400	01.09.2008	
<b>Торговля</b>							
АптЗбиб об	101,73	44,17	-1,7	10,13	100 000	30.06.2009	
ДиксиФин-1	97,40	21,29	-2,36	11,16	5 592 160	17.03.2011	
Евросеть-2	100,10	2,53	-0,2	10,73	7 098 100	02.06.2009	04.12.2007
КОПЕЙКА 02	99,90	5,24	0,05	9,02	3 948 980	15.02.2012	18.02.2009
МонеткаФ-1	99,50	8,21	0,7	10,42	901 800	14.05.2009	15.11.2007
ПятерочФ 2	104,35	45,10	0	8,01	0	14.12.2010	
ПятерочФ 2	104,05	37,96	0	8,13	9 885 580	14.12.2010	
<b>Металлургия</b>							
Амурмет-01	101,90	28,19	0,04	8,72	11 573 635	26.02.2009	
Инпром 02	100,29	43,09	0,11	6,41	1 004 000	15.07.2010	19.07.2007
Мечел 2об	102,95	40,50	0,1	7,38	1 271 668	12.06.2013	16.06.2010
РусАлФ-Зв	100,40	16,77	0	6,97	0	21.09.2008	
ТМК-03 обл	100,50	24,83	0	7,29	1 206 000	15.02.2011	19.02.2008
ЧТПЗ 01об	102,06	45,81	0	7,49	0	16.06.2010	18.06.2008
ЧТПЗ 01об	102,54	42,16	-0,04	7,9	5 970 349	16.06.2010	18.06.2008
<b>Машиностроение</b>							
АВТОВАЗ об	97,00	3,29	0	3,68	0	13.08.2008	
ГАЗФин 01	100,70	28,14	-0,15	7,74	1 508 250	08.02.2011	12.02.2008
ИРКУТ-03об	104,52	20,11	-0,59	7,5	903 845	16.09.2010	
ОМЗ - 4 об	87,50	0,00	0	8,14	0	26.02.2009	
ПромТр01об	100,15	43,01	0	9,82	15 426 653	03.07.2008	
УралВагЗФ2	100,20	18,19	0	8,77	0	05.10.2010	03.10.2007
<b>Энергетика</b>							
БашкирэнЗв	100,65	17,28	0	8,14	0	09.03.2011	19.03.2009
ГидроОГК-1	102,95	35,95	0	7,38	14 515 388	29.06.2011	
Ленэнерг02	102,40	30,88	0	8,06	0	27.01.2012	
Мосэнерго2	101,61	22,01	0,33	7,28	5 338 700	18.02.2016	23.02.2012
ФСК ЕЭС-02	103,70	38,42	0	6,99	0	22.06.2010	
ФСК ЕЭС-03	100,70	35,21	0	6,71	0	12.12.2008	
<b>Муниципальные</b>							
КалужОбл-2	102,50	2,36	0	7,93	0	29.08.2011	
ЛипецкОбл4	101,35	30,93	0	7,6	0	19.07.2011	
МГорЗ9-об	110,20	39,45	-0,18	6,43	2 984 161	21.07.2014	
МГор44-об	110,00	47,12	-0,03	6,5	26 046 657	24.06.2015	
Мос.обл.4в	108,50	15,37	-0,35	6,47	1 113 836	21.04.2009	
Мос.обл.5в	106,33	14,79	0,02	6,52	13 960 548	30.03.2010	
Мос.обл.6в	107,45	12,58	0,14	6,84	216 654 357	19.04.2011	
НовсиБО-05	101,62	20,03	0	7,2	0	15.12.2009	
СамарОбл 3	102,25	5,83	0,29	7,07	55 397 475	11.08.2011	

\* - наиболее ликвидными выпусками.

**Ежедневный обзор рынка рублевых облигаций**

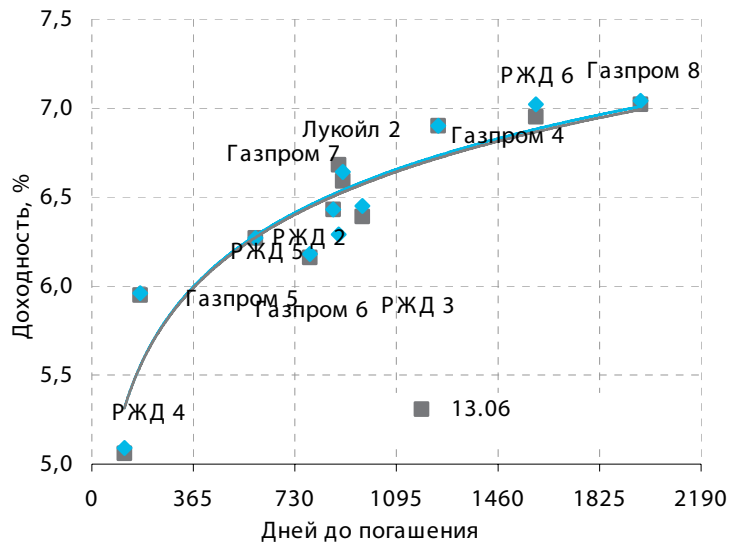
**Государственные облигации**

Цены на рынке ОФЗ в четверг скорректировались вверх вслед за динамикой казначейских обязательств. На рынке ОФЗ можно было наблюдать положительную коррекцию. В среду прошли аукционы, и инвесторы, увидев движение вверх американских казначейских обязательств, воспрянули духом. Подкрепленные также низкими ставками денежного рынка цены госбумаг ощутимо прибавили. Средневзвешенная цена ОФЗ 46020 с погашением в 2036 году выросла на 0,45 процентного пункта и составила 102,29% от номинала при объеме 272,108 млн рублей. Выпуск ОФЗ 46018 с погашением 2021 году подорожал лишь на 0,05 - до 111,20% от номинала, объем 389,268 млн рублей. Котировки серии 46017 с погашением в 2016 году выросли на 0,29 процентного пункта - до 106,45% от номинала, объем 101,125 млн рублей. Суммарный объем торгов на вторичном рынке ОФЗ 13 июня составил 1 млрд 813,998 млн рублей против 19 млрд 115,759 млн рублей (без учета сделок с ОФЗ 46018 общий объем был равен 939,76 млн рублей) млн рублей в предыдущий торговый день. Средневзвешенная доходность рынка ОФЗ-АД и ОФЗ-ФД в среду снизилась на 0,04 процентного пункта и составила 6,42% годовых.

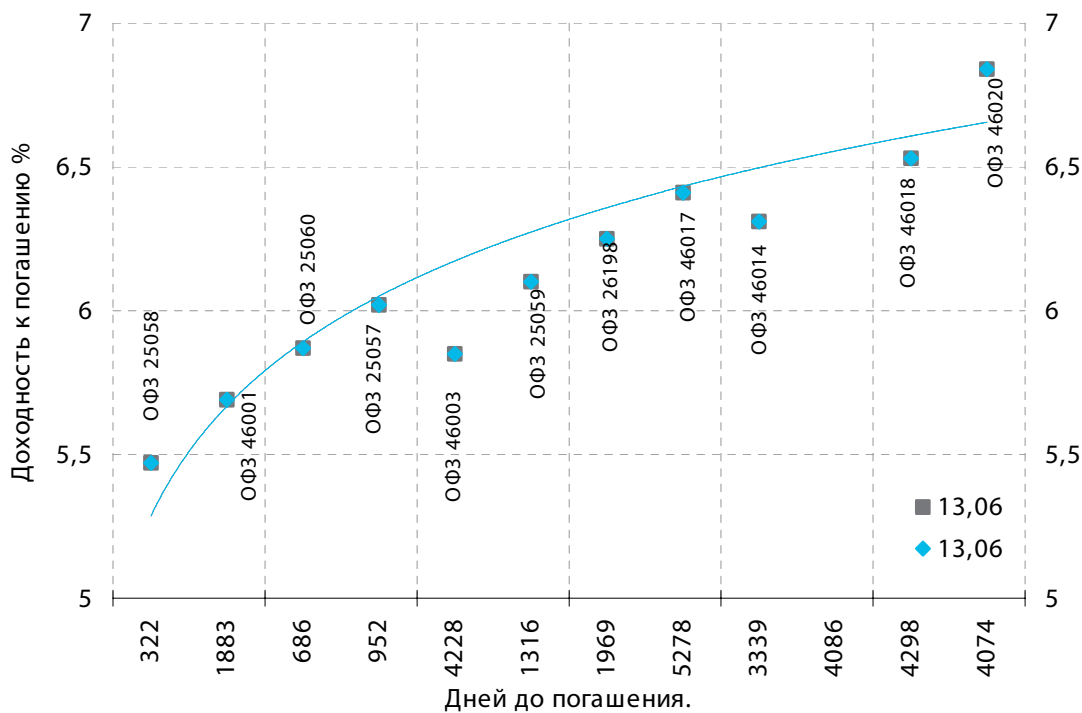
В секторе облигаций Банка России не было совершено ни одной сделки.

Выпуск	Цена последн. сделки, % от ном.	Изм-е цены, %	Доходн., % год	Дата погашения	Дней до погашения	Кол-во сделок	Оборот, руб.	НКД, руб.	Размер купона, руб.	Дата выпл. куп.
ОБР 04002	0	0	0	23.06.2009	740	0	0	0	0	0
ОБР 04003	0	0	40,49	22.09.2009	831	0	0	0	0	0
ОФЗ 25057	0	0	6,02	20.01.2010	951	0	0	10,14	18,45	25.07.2007
ОФЗ 25058	100,8208	0,02	5,44	30.04.2008	321	29	575475340	7,42	15,71	01.08.2007
ОФЗ 25059	100,4404	0	6,1	19.01.2011	1315	8	52228174	8,36	15,21	25.07.2007
ОФЗ 25060	100,22	0,12	5,8	29.04.2009	685	9	81380950	6,83	14,46	01.08.2007
ОФЗ 25061	99,8	0,15	6,01	05.05.2010	1056	4	20956472	6,83	15,57	08.08.2007
ОФЗ 26176	0	0	8,58	20.11.2007	159	0	0	11,24	19,95	20.11.2007
ОФЗ 26177	0	0	0	20.11.2008	525	0	0	11,13	19,95	22.11.2007
ОФЗ 26178	0	0	0	20.11.2009	890	0	0	11,07	19,95	23.11.2007
ОФЗ 26198	99	0,15	6,21	02.11.2012	1968	14	48904984	36,49	60	04.11.2007
ОФЗ 26199	100,15	0,1	6,2	11.07.2012	1854	5	52717217	9,53	15,21	18.07.2007
ОФЗ 27019	100,4	-0,19	5,59	18.07.2007	34	1	100400	40,55	49,86	18.07.2007
ОФЗ 27020	0	0	5,93	08.08.2007	55	0	0	34,79	49,86	08.08.2007
ОФЗ 27025				13.06.2007	-1					
ОФЗ 27026	101,25	0,25	5,8	11.03.2009	636	1	224775	0,19	17,45	12.09.2007
ОФЗ 28002	0	0	1,65	12.03.2008	272	0	0	25,2	49,86	12.09.2007
ОФЗ 28003	0	0	1,59	16.04.2008	307	0	0	15,62	49,86	17.10.2007
ОФЗ 28004	0	0	4,77	13.05.2009	699	0	0	7,94	49,86	14.11.2007
ОФЗ 28005	0	0	6	03.06.2009	720	0	0	2,19	49,86	05.12.2007
ОФЗ 46001	103,3	0,1	5,54	10.09.2008	454	17	163397900	0,21	18,7	12.09.2007
ОФЗ 46002	0	0	6,12	08.08.2012	1882	0	0	29,59	44,88	15.08.2007
ОФЗ 46003	0	0	5,85	14.07.2010	1126	0	0	40,55	49,86	18.07.2007
ОФЗ 46005	0	0	6,83	09.01.2019	4227	0	0	0	0	0
ОФЗ 46010	0	0	7,25	17.05.2028	7643	0	0	0	0	11.06.2008
ОФЗ 46011	0	0	7	20.08.2025	6642	0	0	0	0	12.09.2007
ОФЗ 46012	0	0	7,18	05.09.2029	8119	0	0	4,89	7,03	03.10.2007
ОФЗ 46014	109,2	0,18	6,27	29.08.2018	4094	13	37121925	22,69	44,88	12.09.2007
ОФЗ 46017	106,47	0,22	6,37	03.08.2016	3338	15	101125239	6,75	21,19	15.08.2007
ОФЗ 46018	111,2	0,23	6,5	24.11.2021	5277	35	389267963	0,25	22,44	12.09.2007
ОФЗ 46019	59,7	0	6,97	20.03.2019	4297	2	8955500	0	0	02.04.2008
ОФЗ 46020	102,32	0,18	6,83	06.02.2036	10464	45	272108276	22,69	34,41	15.08.2007
ОФЗ 46021	100,33	0,03	6,41	08.08.2018	4073	1	10033000	24,77	39,89	22.08.2007
ОФЗ 48001	0	0	7,1	31.10.2018	4157	0	0	44,8	77,29	14.11.2007

**Кривая доходности облигаций 1-го эшелона**



**Кривая доходности государственных облигаций**



## Контактная информация

### «Финансовая корпорация «ОТКРЫТИЕ»

129010, Москва, Протопоповский переулок, д.19/10

Телефон: (095) 232-99-66. Факс: (095) 956-47-00

<http://www.bdopen.ru> e-mail [info@open.ru](mailto:info@open.ru)

### Аналитическое управление Телефон (495) 232-99-66

<b>Халиль Шехмаметьев</b> начальник управления	доб. 1573	<a href="mailto:sha@open.ru">sha@open.ru</a>	<b>Валерий Пивень</b> начальник отдела рыночной аналитики, макроэкономика, международные рынки	доб. 1575	<a href="mailto:valerypiven@open.ru">valerypiven@open.ru</a>
<b>Наталья Мильчакова</b> начальник отдела фундаментального анализа, нефть и газ, потребительский рынок	доб. 1569	<a href="mailto:n.milchakova@open.ru">n.milchakova@open.ru</a>	<b>Александр Афонин</b> рынок облигаций	доб. 1571	<a href="mailto:afonin@open.ru">afonin@open.ru</a>
<b>Кирилл Тищенко</b> телекоммуникации, анализ рынка акций	доб. 1572	<a href="mailto:tkv@open.ru">tkv@open.ru</a>	<b>Ксения Елисеева</b> электроэнергетика	доб. 1570	<a href="mailto:Ksenia.eliseeva@open.ru">Ksenia.eliseeva@open.ru</a>
<b>Сергей Кривохижин</b> металлургия	доб. 1574	<a href="mailto:ksy@open.ru">ksy@open.ru</a>	<b>Гельды Союнов</b> анализ рынка акций	доб. 1618	<a href="mailto:sojunov@open.ru">sojunov@open.ru</a>
<b>Кирилл Таченников</b> транспорт, химия	доб. 1586	<a href="mailto:k.tachennikov@open.ru">k.tachennikov@open.ru</a>			

### Отдел по работе с физическими лицами

#### Телефон (495) 232-99-66

<b>Жанна Тужилова</b>	<a href="mailto:zhanna@open.ru">zhanna@open.ru</a>	<b>Александр Докучаев</b>	<a href="mailto:sales@open.ru">sales@open.ru</a>
<b>Анна Горячева</b>		<b>Михаил Жучков</b>	
<b>Юлия Обухова</b>		<b>Ольга Молчанова</b>	
<b>Екатерина Жиленко</b>		<b>Константин Филимошин</b>	

### Отдел по работе с институциональными клиентами

#### Телефон (495) 229-54-13

<b>Александр Докучаев</b>	<a href="mailto:sales@open.ru">sales@open.ru</a>
<b>Михаил Жучков</b>	
<b>Ольга Молчанова</b>	
<b>Константин Филимошин</b>	

### Представительства

<b>Ижевск</b>	(3412) 901-201	<a href="mailto:izh@open.ru">izh@open.ru</a>	<b>Санкт-Петербург</b>	(812) 329-57-00	<a href="mailto:spb@open.ru">spb@open.ru</a>
<b>Казань</b>	(843) 570-70-90	<a href="mailto:kazan@open.ru">kazan@open.ru</a>	<b>Тверь</b>	(4822) 49-53-99	<a href="mailto:tver@open.ru">tver@open.ru</a>
<b>Красноярск</b>	(3912) 746-000	<a href="mailto:krsk@open.ru">krsk@open.ru</a>	<b>Челябинск</b>	(351) 268-05-50	<a href="mailto:chel@open.ru">chel@open.ru</a>
<b>Самара</b>	(846) 276-44-33	<a href="mailto:samara@open.ru">samara@open.ru</a>	<b>Ростов-на-Дону</b>	(863) 264-90-13	<a href="mailto:rostov@open.ru">rostov@open.ru</a>
<b>Воронеж</b>	(4732) 39-50-92	<a href="mailto:voronezh@open.ru">voronezh@open.ru</a>			

Информация, содержащаяся в данном обзоре, предназначена исключительно для сведения клиентов компании, при этом она носит сугубо информационный характер и не является предложением о покупке или продаже ценных бумаг. Несмотря на то, что сведения, представленные в данном обзоре, были отобраны тщательным образом, «Брокерский дом Открытие» не претендует на полноту и точность предоставленных данных. Кроме того, Компания не берет на себя обязательства регулярно обновлять информацию, которая содержится в обзоре или исправлять возможные неточности. /Аналитический отдел тел 232-9966, mail: [research@open.ru](mailto:research@open.ru).