

**Новости**

▪ ОАО "Центртелеком" планирует 5 сентября разместить выпуск облигаций пятой серии объемом 3 млрд рублей. Срок обращения бумаг - 5 лет. Через два года предполагается оферта.

▪ Международная рейтинговая компания Standard & Poor's присвоила кредитный рейтинг приоритетного необеспеченного долга по российской шкале на уровне "ruAA-" планируемому выпуску внутренних облигаций Самарской области на сумму 4,5 млрд руб.

▪ - Минэкономразвития РФ в понедельник направило в правительство проект указа президента и проект распоряжения правительства о создании ОАО "ЭйрЮнион". Согласно проектам документов, в авиальянс войдут госпакеты "Красэйр" (51%), "Домодедовских авиалиний" (50,04%), авиакомпании "Самара" (46,5%), а также компании "Сибавиатранс", "Омскавиа" и AirUnion-RRJ.

▪ Международное рейтинговое агентство Fitch Ratings присвоило Внешторгбанку долгосрочный рейтинг "AAA(rus)" по национальной шкале. Прогноз рейтинга - "стабильный".

**Корпоративные и муниципальные облигации**

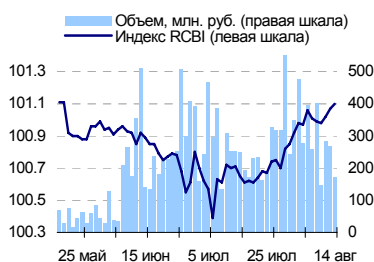
В понедельник цены рублевых облигаций продолжили повышаться, как и днем ранее, в основном росли бумаги телекоммуникационных компаний, второго и третьего эшелона. Рост в этом сегменте поддерживался высокой рублевой ликвидностью в банковском секторе. Среди бумаг первого эшелона активность была невысокой, а единого движения цен не наблюдалось. Это стало реакцией на внешнюю обстановку, где наблюдалось снижение цен российских еврооблигаций вслед за американскими госбумагами на фоне сохраняющихся инфляционных опасениях в США. Объем торгов по корпоративным и муниципальным бумагам в понедельник снизился ровно в два раза по отношению к предыдущему дню, однако остался на высоком уровне и составил 10,5 млрд рублей против 21 млрд руб. днем ранее.

На рынке рублевых облигаций благоприятная обстановка сохраняется. В банковском секторе наблюдается избыток рублей, благодаря чему ставки держатся на низком уровне. На внешних рынках ситуация стабилизировалась накануне выхода статистики по экономике США, на основании которой инвесторы будут делать выводы о дальнейшем изменении учетной ставки.

**События рынка рублевых облигаций на ближайшие дни**

Выпуск	Событие
15 ЭйрЮнион 1	Выплата по 3-му купону Ставка купона: 13% годовых
Открытие ХМЛК 1	Выплата по 3-му купону Ставка купона: 11% годовых
ГАЗ-финанс 1	Выплата по 1-му купону Ставка купона: 8.49% годовых
ММБ 1	Выплата по 5-му купону Ставка купона: 8.3% годовых
Росбанк 1	Выплата по 5-му купону Ставка купона: 9.25% годовых
САН Интербрю Финанс 1	Выплата по 6-му купону Ставка купона: 13% годовых
Винап-Инвест 1	Выплата по 6-му купону Ставка купона: 13.3% годовых
Русский Продукт 4	Выплата по 5-му купону Ставка купона: 13.95% годовых

**Индекс корпоративных облигаций ММББ (RCBI)**



**Ближайшие оферты и погашения**

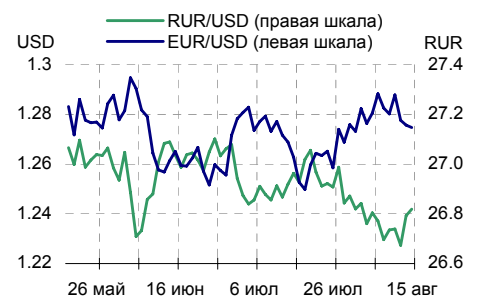
Бумага	Дох-ть	Цена	НКД	Дней до погашения/оферты
ЦНТ-01 обл	6.85	100.20	36.38	7
РусСтанд-3	12.71	99.90	39.81	8
ЯкутскЭн-1	11.00	100.40	63.29	16
ЭФКО-01 об	10.90	99.90	35.07	21
Балтимор01	13.00	98.00	1.92	21
Финконтр 1	12.08	100.00	22.12	21
МедведьФ 1	11.92	100.15	26.08	22
АЦБК-Инв 1	9.06	100.30	24.78	23
ИркОбл-а02	6.89	100.21	11.34	23
РусТекстил	3.57	101.19	78.8	28

Курсив – оферта.

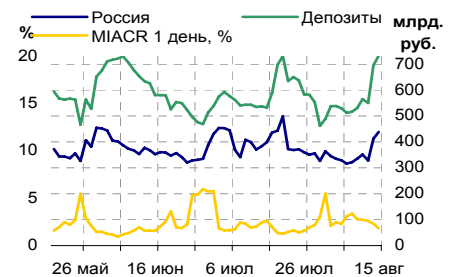
**Основные индикаторы**

	Значение	изм.
RUR/USD	26.8189	0.0259
RUR/EUR	34.1887	-0.0152
EUR/USD	1.2747	-0.0010
изм. б.п.		
RCBI	101.1	3
MIACR 1 день, %	1.82	-50
Москва 39, YTM % год.	6.95	2
RUS30, YTM % год.	6.03	3
UST10, YTM % год.	5	1
Остатки на к/с, млрд. руб.		
по России	438.8	6.40
по Москве	324.3	6.68
Депозиты банков	294.3	3.92
Объем торгов, млн. руб.		
Биржа	1 107	18.78
РПС	9 393	-53.28
РЕПО	0	0.00
ОФЗ	4 221	333.37

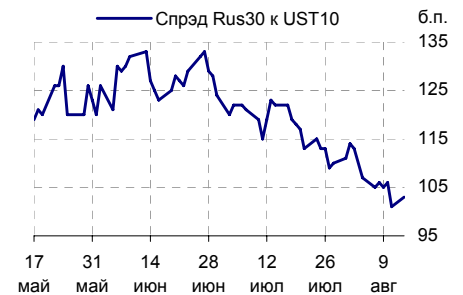
**Курсы валют**



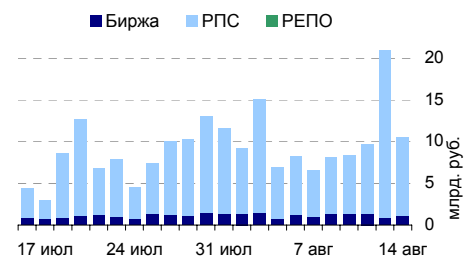
**Остатки на к/с, млрд. руб.**



**Спрэд Россия 30 и US Treasures 10**



**Объем торгов на ММББ, млн. руб.**



## Ежедневный обзор рынка рублевых облигаций

### Корпоративные облигации

#### Лидеры роста/падения\*

	YTM	Цена закр.	НКД	До погаш.	Оборот, руб.	Кол-во сделок	Измен. цены, %
СЗТелекЗоб	6.66	104	18.75	1 655	8 632 000	1	1.76
НижЛенИнв2	11.51	101.39	18.88	1 039	1 015 070	3	1.09
СТИНфин-01	12.94	102	57.86	596	51 000	2	0.49
ВБД ПП 2об	8.36	102.9	13.32	1 584	5 919 837	2	0.39
Вагонмаш 1	10.59	105.2	19.6	675	11 572	1	0.38
РусьБанк-1	10.55	100.1	41.42	948	29 870 000	8	0.31
МатрицаФ-1	12.8	99.89	20.59	849	101 888	3	0.31
Искитим-02	12.66	100.45	1.71	814	1 810 100	8	0.29
РазгуляйФ1	11.15	100.36	40.96	780	29 442 290	7	0.26
ГазпромБ 1	7.87	97.7	2.14	1 627	16 655 075	6	0.26
Кедр-01	0	99.7	11.45	417	7 865 500	12	-2.25
НОМОС 7в	8.62	99.75	12.43	1 037	2 998	2	-0.75
МоторФин-1	11.65	100.65	47.34	948	7 045 000	3	-0.69
Башкирэн2в	7.96	100.85	44.77	192	12 104 004	3	-0.61
РусТекстил	10.88	100.6	78.8	29	2 012 050	3	-0.58
СибТлк-6об	8.22	99.6	30.97	1 494	996	1	-0.40
КристалФ-1	9.53	101.25	1.32	178	34 425	1	-0.34
МонеткаФ-1	11.32	99.6	25.8	1 004	4 980 000	1	-0.30
МедведьФ 1	11.92	100.15	26.08	1 479	1 366 046	3	-0.30
Промсвб-04	8.99	99.3	22.92	444	1 993	2	-0.30

#### Лидеры по обороту\*

	YTM	Цена закр.	НКД	До погаш.	Оборот, руб.	Кол-во сделок	Измен. цены, %
РЖД-05Обл	6.97	99.6	3.29	892	112 318 024	12	0.05
СЗТелек2об	7.23	100.3	8.22	415	50 575 335	22	0.00
Очаково-02	9.51	98.8	33.3	767	50 143 400	3	0.00
ЮТК-04 об.	9.37	101.9	17.55	1 213	40 982 620	18	0.15
УралСвзИн4	7.39	103.1	27.92	444	31 470 050	11	0.00
АЦБК-Инв 3	9.98	100.35	6.82	1 704	30 105 000	1	0.10
РусьБанк-1	10.55	100.1	41.42	948	29 870 000	8	0.31
РазгуляйФ1	11.15	100.36	40.96	780	29 442 290	7	0.26
Ленэнерго01	8.85	101	32.58	248	23 426 491	12	0.25
МСельПром1	12.38	100.72	21.01	851	21 672 257	8	-0.08

### Муниципальные облигации

#### Лидеры роста/падения\*

	YTM	Цена закр.	НКД	До погаш.	Оборот, руб.	Кол-во сделок	Измен. цены, %
ЯрОбл-04	7.28	108	24.71	1 016	162 000	1	1.41
КалужОбл	8.2	101.55	13.97	497	276 216	1	0.30
НижгорОбл2	7.18	104.25	28.9	811	102 165	1	0.29
МГор38-об	6.65	112.95	13.43	1 595	12 425	1	0.18
ИркОбл31-2	7.97	100.15	25.61	801	3 004 500	1	0.16
ЯрОбл-02	7.08	105	14.36	323	1 113 005	5	0.15
ИркОбл-а01	7.83	102.25	2.52	342	751 524	3	0.14
КраснодКр	7.41	101.93	24.66	274	509 650	1	0.13
Брянск	6.88	101.1	47.56	58	7 066 200	3	0.10
ИркОбл-а02	6.89	100.21	11.34	24	3 006 300	1	0.08
КОМИ 6в об	7.44	117.2	46.79	1 522	351 600	2	-0.68
Мос.обл.5в	7.08	107.47	27.12	1 324	201 506	1	-0.35
Удмуртия-1	8.04	100.65	10.78	866	50 325	1	-0.25
КрасЯрск05	7.82	100.35	20.01	796	803 049	5	-0.20
Мос.обл.6в	7.22	107.47	27.37	1 709	2 154 675	2	-0.16
КраснЯрКр2	6.78	100.85	5.7	73	28 238 000	1	-0.15
Саха(Якут)	8.08	100.45	5.45	2432	5 024 600	9	-0.15
МГор39-об	6.95	109.4	6.58	2898	77 738 335	10	-0.14
ВоронежОб3	8.23	108	11.79	1778	7 149 600	1	-0.14
ТверОбл об	6.76	102.8	37.5	101	514 000	1	-0.10

#### Лидеры по обороту\*

	YTM	Цена закр.	НКД	До погаш.	Оборот, руб.	Кол-во сделок	Измен. цены, %
МГор39-об	6.95	109.4	6.58	2898	77 738 335	10	-0.14
НовсиБО-05	7.76	101.68	13.56	1219	37 544 006	12	0.08
КраснЯрКр2	6.78	100.85	5.7	73	28 238 000	1	-0.15
МГор44-об	6.94	109.35	13.97	3236	8 216 534	6	-0.05
ВоронежОб3	8.23	108	11.79	1778	7 149 600	1	-0.14
Брянск	6.88	101.1	47.56	58	7 066 200	3	0.10
Чувашия-04	7.34	112	46.96	956	5 600 000	4	0.00
Саха(Якут)	8.08	100.45	5.45	2432	5 024 600	9	-0.15
ИркОбл-а02	6.89	100.21	11.34	24	3 006 300	1	0.08
ИркОбл31-2	7.97	100.15	25.61	801	3 004 500	1	0.16

\* - По итогам торгов на ММВБ

**Ежедневный обзор рынка рублевых облигаций**
**Итоги торгов корпоративными и региональными облигациями на ММВБ\* (14.08.2006)**

	Цена, % от номинала	НКД, руб.	Изм. цены, %	Доходность к погашению, % годовых	Объем торгов, руб.	Кол-во сделок	Погашение
<b>Телекоммуникации</b>							
СЗТелекЗоб	102.20	18.75	1.76	6.66	8 632 000	1	24.02.2011
СМАРТС 03	100.44	50.99	-0.29	13.04	4 832 246	6	29.09.2009
Таттелеком	102.75	1.96	0	8.06	0	0	06.05.2007
ЦентрТел-3	100.50	50.75	-0.1	7.64	1 655 416	3	15.09.2006
ЦентрТел-4	113.86	67.30	0	-30.78	0	0	21.08.2009
ЮТК-02 об.	100.75	1.44	0	8.97	5 039 995	5	07.02.2007
ЮТК-03 об.	101.95	38.22	0	9.26	0	0	10.10.2009
<b>Банки</b>							
Зенит 1обл	100.01	31.34	0	8.12	0	0	24.03.2007
РОСБАНК-1	101.21	46.12	0	6.88	0	0	15.02.2009
РусСтанд-3	99.90	39.81	0	12.71	0	0	22.08.2007
ХКФ Банк-2	99.80	20.96	-0.1	9.09	1 994 500	2	11.05.2010
<b>Добывающие</b>							
ГАЗПРОМ А3	101.05	5.11	0	5.67	0	0	18.01.2007
ГАЗПРОМ А5	101.70	25.96	0	6.11	8 644 500	1	09.10.2007
ГАЗПРОМ А6	100.50	0.76	-0.1	6.91	15 163 645	7	06.08.2009
Лукойл2обл	100.90	16.49	0.25	6.96	693 058	3	17.11.2009
НГК ИТЕРА	101.30	18.16	0	8.85	0	0	07.12.2007
<b>Легкая промышленность</b>							
Балтимор01	98.00	1.92	0	41.12	0	0	05.09.2006
КрВост-Инв	101.35	53.88	-0.1	9.24	3 575 600	3	25.02.2007
ОГО-агро-1	101.50	41.15	0.08	12.97	452 255	3	22.04.2007
РусТекстил	101.19	78.80	-0.58	10.88	2 012 050	3	12.09.2006
СанИнтБрюФ	100.00	64.47	0	12.75	0	0	15.08.2006
<b>Металлургия</b>							
Мечел ТД-1	92.00	8.89	0	8.94	0	0	12.06.2009
МечелСГ1об	100.05	12.21	0	5.52	0	0	22.11.2007
ОМК 1 об	102.00	16.89	-0.05	8.18	5 303 000	4	12.06.2008
РусАлФ-2в	100.60	18.85	0.05	7.21	3 724 050	1	20.05.2007
ТЧМ 02обл.	100.00	19.50	0.1	9.53	1 811 810	1	02.12.2007
ЧТПЗ 01об	102.45	14.05	0.05	8.17	68 671	2	16.06.2010
<b>Машиностроение</b>							
АВТОВАЗ об	101.20	45.37	0	6.85	0	0	13.08.2008
ИжАвто-01	99.25	44.56	-0.24	12.87	1 985 200	5	14.03.2007
МиГ-Ф обл.	100.90	19.56	0	9.5	0	0	03.06.2009
ОМЗ - 4 об	100.55	64.42	0	2.29	0	0	26.02.2009
<b>Энергетика</b>							
Башкирэн2в	101.47	44.77	-0.61	7.96	12 104 004	3	22.02.2007
Ленэнерг01	100.75	32.58	0.25	8.85	23 426 491	12	19.04.2007
СвердлЭн-1	100.75	47.47	0	9.25	0	0	01.03.2007
ФСК ЕЭС-01	103.20	13.26	0	6.37	0	0	18.12.2007
<b>Муниципальные</b>							
КОМИ 7в об	107.80	27.29	0	7.83	0	0	22.11.2013
ЛенОбл-3об	129.50	21.82	0	7.56	0	0	05.12.2014
МГор39-об	109.55	6.58	-0.14	6.95	77 738 335	10	21.07.2014
Мос.обл.4в	110.65	6.03	0	6.8	0	0	21.04.2009
Мос.обл.5в	107.85	27.12	-0.35	7.08	201 506	1	30.03.2010
НижгорОбл1	101.11	3.88	0	6.74	0	0	01.11.2006
Новсиб 2об	101.65	22.68	-0.05	6.99	1 261 856	2	07.12.2006
НовсибОбл2	108.10	26.96	0	6.88	0	0	29.11.2007
ЯрОбл-03	101.25	20.25	0	7.09	0	0	17.11.2006

\* - наиболее ликвидными выпусками.

## Ежедневный обзор рынка рублевых облигаций

### Государственные облигации

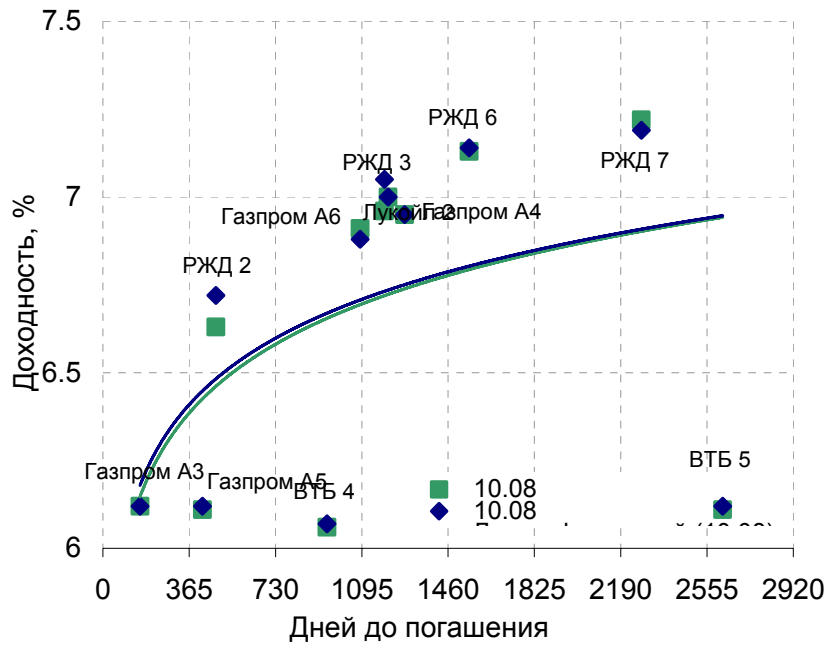
Котировки ОФЗ в понедельник двигались в узком диапазоне с преобладанием позитивной динамики. Несмотря на небольшое снижение цен российских еврооблигаций, в сегменте рублевых госбумаг сохранялись позитивные настроения, которые отчасти были связаны с существенным увеличением рублевой ликвидности в банковском секторе. Активность торгов была высокой, объем торгов на рынке ОФЗ в понедельник составил 4,28 млрд против 974 млн рублей днем ранее, однако из них 1,88 млрд рублей пришлось на сделки с выпуском 27020 и 1,98 млрд рублей на сделки с выпуском.

Сегодня на рынке ОФЗ существенных изменений не ожидается, торги будут проходить на фоне спокойной внешней обстановки. Котировки долговых бумаг на внешних рынках вряд ли будут существенно двигаться в преддверии выхода статистики по экономике США, которая поможет сделать прогнозы по поводу дальнейшей политики ФРС США в отношении учетной ставки.

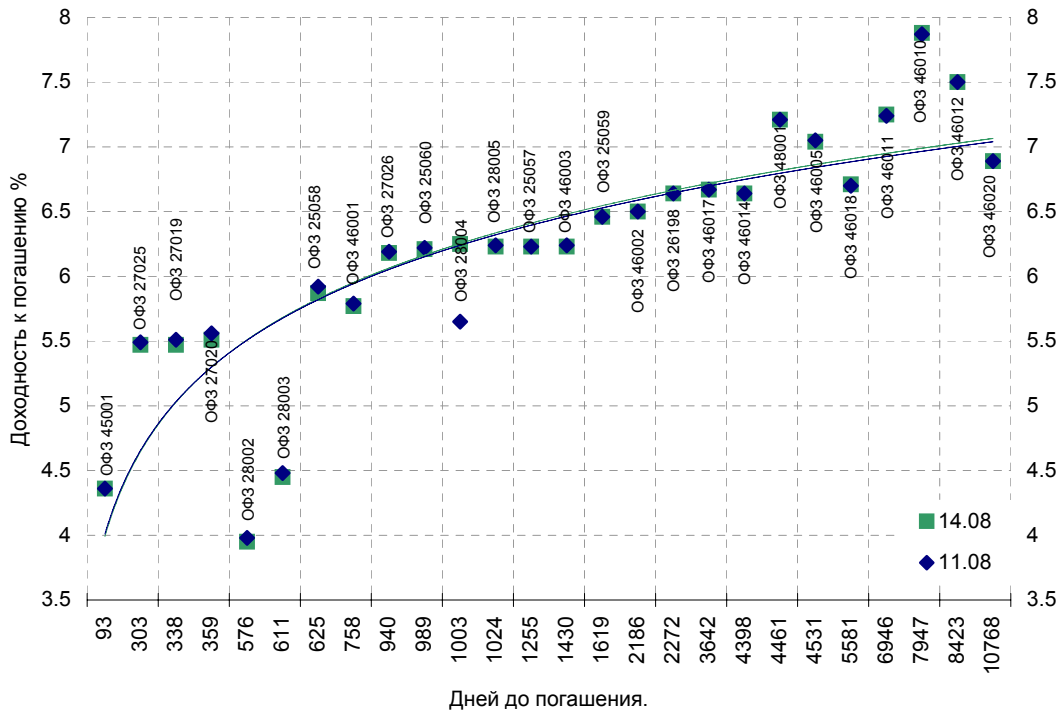
Выпуск	Цена последн. сделки, % от. ном.	Изм-е цены, %	Доходн., % год	Дата погашения	Дней до погашения	Кол-во сделок	Оборот, руб.	НКД, руб.	Размер купона, руб.	Дата выпл. куп., ггггммдд
ОБР 04002	0.00	0.00	2.64	23.06.2009	1044	0	0	0	0	
ОБР 04003	98.65	0.05	4.07	22.09.2009	1135	4	13 707 063	0	0	
ОФЗ 25057	0.00	0.00	6.23	20.01.2010	1255	0	0	3.85	18.45	25.10.2006
ОФЗ 25058	100.90	0.07	5.87	30.04.2008	625	1	400 573	2.07	15.71	01.11.2006
ОФЗ 25059	0.00	0.00	6.46	19.01.2011	1619	0	0	3.18	15.21	25.10.2006
ОФЗ 25060	99.32	0.02	6.21	29.04.2009	989	5	49 283 493	1.91	14.46	01.11.2006
ОФЗ 26175	0.00	0.00	5.49	20.11.2006	98	0	0	14.58	19.95	20.11.2006
ОФЗ 26176	0.00	0.00	0.00	20.11.2007	463	0	0	14.52	19.95	21.11.2006
ОФЗ 26177	0.00	0.00	0.00	20.11.2008	829	0	0	14.41	19.95	23.11.2006
ОФЗ 26178	0.00	0.00	0.00	20.11.2009	1194	0	0	14.36	19.95	24.11.2006
ОФЗ 26198	0.00	0.00	6.64	02.11.2012	2272	0	0	46.52	60	04.11.2006
ОФЗ 27019	0.00	0.00	5.47	18.07.2007	338	0	0	7.12	49.86	17.01.2007
ОФЗ 27020	104.31	0.01	5.51	08.08.2007	359	4	1 877 241 600	1.37	49.86	07.02.2007
ОФЗ 27025	0.00	0.00	5.47	13.06.2007	303	0	0	11.7	17.45	13.09.2006
ОФЗ 27026	0.00	0.00	6.18	11.03.2009	940	0	0	12.54	18.7	13.09.2006
ОФЗ 28002	0.00	0.00	3.95	12.03.2008	576	0	0	41.64	49.86	13.09.2006
ОФЗ 28003	0.00	0.00	4.45	16.04.2008	611	0	0	32.05	49.86	18.10.2006
ОФЗ 28004	109.57	-1.43	6.25	13.05.2009	1003	4	1 971 798 300	24.38	49.86	15.11.2006
ОФЗ 28005	0.00	0.00	6.23	03.06.2009	1024	0	0	18.63	49.86	06.12.2006
ОФЗ 45001	0.00	0.00	4.48	15.11.2006	93	0	0	6.09	6.23	16.08.2006
ОФЗ 46001	0.00	0.00	5.77	10.09.2008	758	0	0	16.71	24.93	13.09.2006
ОФЗ 46002	109.74	0.01	6.50	08.08.2012	2186	6	65 842 000	49.31	49.86	16.08.2006
ОФЗ 46003	111.72	0.00	6.23	14.07.2010	1430	1	500 506	7.12	49.86	17.01.2007
ОФЗ 46005	45.10	0.22	7.04	09.01.2019	4531	2	22 538 000	0	0	
ОФЗ 46010	0.00	0.00	7.88	17.05.2028	7947	0	0	0	0	13.06.2007
ОФЗ 46011	0.00	0.00	7.25	20.08.2025	6946	0	0	0	0	13.09.2006
ОФЗ 46012	0.00	0.00	7.50	05.09.2029	8423	0	0	10.39	12.08	04.10.2006
ОФЗ 46014	108.95	-0.01	6.64	29.08.2018	4398	8	46 819 472	41.64	49.86	13.09.2006
ОФЗ 46017	106.10	0.04	6.67	03.08.2016	3642	12	86 392 698	21.95	22.44	16.08.2006
ОФЗ 46018	111.03	-0.06	6.71	24.11.2021	5581	10	66 595 032	15.87	23.68	13.09.2006
ОФЗ 46020	101.60	0.00	6.89	06.02.2036	10768	7	34 114 564	34.27	34.65	16.08.2006
ОФЗ 48001	0.00	0.00	7.21	31.10.2018	4461	0	0	59.4	79.78	15.11.2006

**Ежедневный обзор рынка рублевых облигаций**

**Кривая доходности облигаций 1-го эшелона**



**Кривая доходности государственных облигаций**



**Контактная информация**
**ОАО «Брокерский дом Открытие»**

129010, Москва, Протопоповский переулок. д.19/10

Телефон: (095) 232-99-66. Факс: (095) 956-47-00

<http://www.bdopen.ru> e-mail [info@open.ru](mailto:info@open.ru)

<b>Отдел по работе с клиентами</b>	<b>Тужилова Жанна</b> Начальник отдела	Тел.232-99-66 добавочный 165	<a href="mailto:zhanna@open.ru">zhanna@open.ru</a>
	<b>Горячева Анна</b> специалист	добавочный 169	<a href="mailto:Goryacheva@open.ru">Goryacheva@open.ru</a>
	<b>Кузовкина Ольга</b> специалист	добавочный 228	<a href="mailto:Kuzovkina@open.ru">Kuzovkina@open.ru</a>
<b>Отдел торговых операций</b>	<b>Григорий Аксенов</b> начальник отдела	Тел.232-99-66 добавочный 124	<a href="mailto:Agb@open.ru">Agb@open.ru</a>
	<b>Томилин Андрей</b> трейдер ММВБ	Тел. 777-34-87	<a href="mailto:Tomilin@open.ru">Tomilin@open.ru</a>
	<b>Гневко Дмитрий</b> трейдер ММВБ	Тел. 777-34-87	<a href="mailto:Dima@open.ru">Dima@open.ru</a>
	<b>Костюк Константин</b> трейдер срочный рынок ФОРТС	Тел. 745-86-57	<a href="mailto:Kostuk@open.ru">Kostuk@open.ru</a>
	<b>Калачев Владислав</b> котировки опционов по запросу	Тел. 232-99-66 добавочный 139	<a href="mailto:kvlad@open.ru">kvlad@open.ru</a>
<b>Аналитическое управление</b>	<b>Шехмамetyев Халиль</b> Начальник управления	добавочный 230	<a href="mailto:sha@open.ru">sha@open.ru</a>
	<b>Мильчакова Наталья</b> Начальник отдела фундаментального анализа	добавочный 210	<a href="mailto:n.milchakova@open.ru">n.milchakova@open.ru</a>
	<b>Афонин Александр</b> аналитик по облигациям	добавочный 173	<a href="mailto:afonin@open.ru">afonin@open.ru</a>
	<b>Пивень Валерий</b> аналитик по международным рынкам	добавочный 232	<a href="mailto:valerypiven@open.ru">valerypiven@open.ru</a>
	<b>Каленкович Алексей</b> аналитик по производным инструментам	добавочный 231	<a href="mailto:kalenkovich@open.ru">kalenkovich@open.ru</a>
	<b>Тищенко Кирилл</b> аналитик	Добавочный 127	<a href="mailto:tkv@open.ru">tkv@open.ru</a>

Информация, содержащаяся в данном обзоре, предназначена исключительно для сведения клиентов компании, при этом она носит сугубо информационный характер и не является предложением о покупке или продаже ценных бумаг. Несмотря на то, что сведения, представленные в данном обзоре, были отобраны тщательным образом, «Брокерский дом Открытие» не претендует на полноту и точность предоставленных данных. Кроме того, Компания не берет на себя обязательства регулярно обновлять информацию, которая содержится в обзоре или исправлять возможные неточности. /Аналитический отдел тел 232-9966, mail: [research@open.ru](mailto:research@open.ru).