

**Новости**

- Ставка 1-го купона 3-летних облигаций ООО "ВТО Эрконтпродукт" 1-й серии объемом эмиссии 1,2 млрд рублей в ходе конкурса в четверг была определена в размере 11,4% годовых. Доходность выпуска к 1,5-годовой оферте составила 11,73% годовых.
- ООО "Восток-Сервис-Финанс", SPV- компания производителя спецодежды "Восток-Сервис", полностью разместило дебютный выпуск 3-летних облигаций объемом эмиссии 1,5 млрд рублей. Ставка 1-го купона по итогам конкурса на ФБ ММВБ в четверг была установлена на уровне 10,99% годовых. Доходность выпуска к 1,5-годовой оферте составила 11,29% годовых.
- Ставка 1-го купона дебютных 4-летних облигаций ООО "ТАИФ-Финанс" (Казань, 100%-ная "дочка" ОАО "ТАИФ") объемом эмиссии 4 млрд рублей по итогам конкурса на ФБ ММВБ была установлена на уровне 8,42% годовых. Доходность выпуска к 2-летней оферте составила 8,6% годовых.

▪ Международное рейтинговое агентство Moody's Interfax Rating Agency присвоило ОАО "ГидроОГК" рейтинг "Баа3". Кроме того, Moody's присвоило компании рейтинг по национальной шкале "Aaa.ru".

**Корпоративные и муниципальные облигации**

В четверг на рынке рублевых облигаций рост котировок продолжился. Спросом по-прежнему пользовались бумаги второго-третьего эшелона. Повышению котировок способствовала благоприятная внутренняя обстановка и умеренно позитивная ситуация на внешнем долговом рынке. Ставки по межбанковским кредитам оставались на низком уровне, несмотря на приближение крупных налоговых выплат, чему способствовала высокая рублевая ликвидность в банковском секторе. Котировки российских еврооблигаций в первой половине дня повышались, однако после выхода статистики по экономике США начали снижаться вместе с остальными еврооблигациями развивающихся стран.

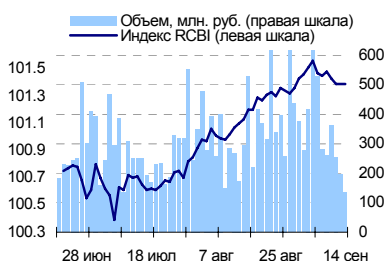
Суммарный объем торгов по корпоративным и муниципальным бумагам в четверг немного увеличился и составил 8,8 млрд рублей против 7 млрд рублей днем ранее.

Сегодня котировки рублевых облигаций продолжают повышаться несмотря на возможное увеличение ставок по межбанковским кредитам в результате проводимых сегодня крупных налоговых выплат. Однако значительного роста ставок на денежном рынке не ожидается благодаря высокой рублевой ликвидности, которая будет оказывать поддержку долговым бумагам. Помимо этого обстановка на валютном рынке и рынке еврооблигаций остается благоприятной, что также способствует повышению интереса к рублевым бумагам.

**События рынка рублевых облигаций на ближайшие дни**

Выпуск	Событие
15 ПАВА 1	Выплата по 5-му купону Ставка купона: 11% годовых
ЦентрТелеком 18	Выплата по 6-му купону Ставка купона: 12.35% годовых
	Погашение
Сибкакадембанк 2	Выплата по 3-му купону Ставка купона: 10% годовых

**Индекс корпоративных облигаций ММВБ (RCBI)**



**Ближайшие оферты и погашения**

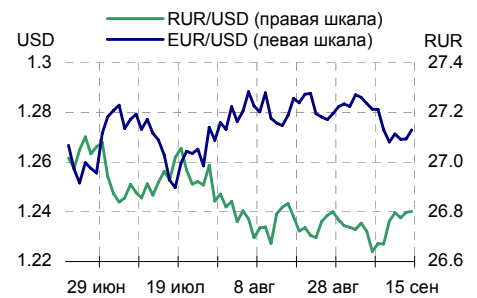
Бумага	Доходность	Цена	НКД	Дней до погашения/оферты
Финанс-02	8.39	100.00	41.08	7
ЮТК-01 об.	10.39	100.03	69.83	2
ЦентрТел-3	11.00	100.07	60.23	3
МГор37-об	10.90	100.14	21.92	11
ПИТ-Инв-02	11.22	100.11	65.59	13
АвтобанИн	6.99	100.30	29.78	14
ПИТ-Инв-01	7.56	100.20	54.25	16
СМАРТС 03	19.63	99.70	61.81	21
УралВагЗФ	4.88	100.50	58.56	21
ПРББ-5	9.37	100.09	38.37	21

Курсив – оферта.

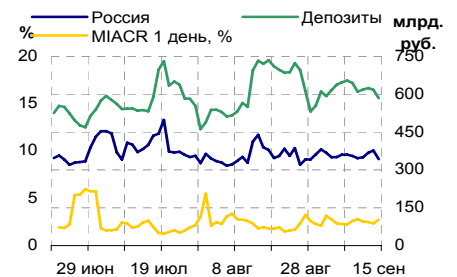
**Основные индикаторы**

	Значение	изм.
RUR/USD	26.8015	0.0035
RUR/EUR	33.9977	-0.0170
EUR/USD	1.2730	0.0037
изм. б.п.		
RCBI	101.39	0
MIACR 1 день, %	2.74	38
Москва 39, YTM % год.	6.84	0
RUS30, YTM % год.	5.85	2
UST10, YTM % год.	4.76	1
Остатки на к/с, млрд. руб.		
по России	342.8	-9.02
по Москве	219.6	-15.54
Депозиты банков	241.7	0.42
Объем торгов, млн. руб.		
Биржа	1 197	62.39
РПС	7 568	20.82
РЕПО	0	0.00
ОФЗ	2 215	149.13

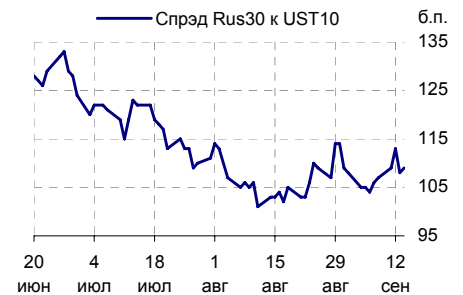
**Курсы валют**



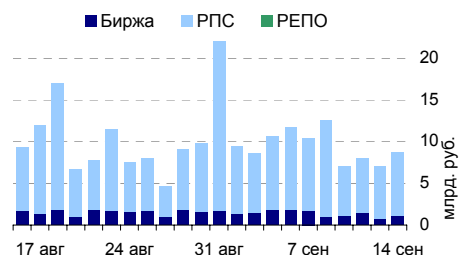
**Остатки на к/с, млрд. руб.**



**Спрэд Россия 30 и US Treasures 10**



**Объем торгов на ММВБ, млн. руб.**



## Ежедневный обзор рынка рублевых облигаций

### Корпоративные облигации

#### Лидеры роста/падения\*

	YTM	Цена закр.	НКД	До погаш.	Оборот, руб.	Кол-во сделок	Измен. цены, %
МГТС-04 об	3.78	102	27.43	951	126 477	4	1.69
ГидроОГК-1	7.4	103.3	15.76	1 749	359 362 072	36	0.88
МИА-1об	0	102.75	9.97	2 198	29 489	2	0.74
ЦентрТел-4	-46.32	114.1	9.83	1 072	2 296 400	2	0.53
СамараАвиа	12.78	100.72	2.68	175	15 790 627	11	0.47
Открытие01	11.92	99.5	9.04	789	960 175	3	0.40
ВБД ПП 2об	8.21	103.36	20.96	1 553	1 033 600	1	0.35
СевКаб обл	11.6	101.35	21.58	387	5 069 121	10	0.35
ВолАбр3-01	8.84	101.1	0	182	4 044	1	0.30
СМАРТС 02	15.05	99.8	30.68	285	1 236 300	7	0.30
	YTM	Цена закр.	НКД	До погаш.	Оборот, руб.	Кол-во сделок	Измен. цены, %
НОМОС 6в	10.26	100	7.69	336	154 000	6	-2.49
СвобСокол2	12.25	99.8	36.05	434	1 489 020	2	-0.70
ТНК ВР 01	3.15	102.4	44.39	75	31 744	1	-0.58
МиГ-Ф обл.	9.96	100.5	28.48	993	10 050	1	-0.56
МИА-3об	9.73	100	3.61	1 988	2 002	2	-0.45
ИнкомЛада2	12.25	100	8.69	1 247	1 000	1	-0.45
НижЛенинв	11.92	101.3	28.49	663	115 482	1	-0.39
ЮТК-03 об.	9.34	101.75	47.48	1 122	768 213	2	-0.35
КристалФ-1	11.46	100.3	11.51	147	100 300	1	-0.30
Аладушкин1	11.77	100.25	2.3	175	751 875	1	-0.25

#### Лидеры по обороту\*

	YTM	Цена закр.	НКД	До погаш.	Оборот, руб.	Кол-во сделок	Измен. цены, %
ГидроОГК-1	7.4	103.3	15.76	1 749	359 362 072	36	0.88
Агрохолд 1	13.21	100.3	19.59	1 044	69 677 887	13	0.04
УралСвзИн4	7.29	103	36.4	413	32 800 413	12	-0.05
Апт36иб об	9.56	101.3	19.51	1 020	27 063 675	5	0.00
Мосэнерго2	7.7	100.4	2.93	3 444	25 099 500	4	0.18
РТК-ЛИЗ 4с	8.68	100.25	26.33	572	21 052 500	3	0.00
СтрТрГаз01	8.97	101.3	20.52	650	20 288 000	3	-0.10
АВТОВА3 об	7.91	100.57	7.31	699	16 398 803	6	-0.13
СамараАвиа	12.78	100.72	2.68	175	15 790 627	11	0.47
СМАРТС 03	25.18	99.49	62.97	1 111	14 352 845	22	0.00

### Муниципальные облигации

#### Лидеры роста/падения\*

	YTM	Цена закр.	НКД	До погаш.	Оборот, руб.	Кол-во сделок	Измен. цены, %
Чувашия-04	6.57	113.5	57.43	925	3 405 000	1	2.90
МГор40-об	4.53	106	13.7	407	2 110	2	1.92
КОМИ 8в об	7.87	98.5	2.22	3 367	5 660 342	4	1.03
МГор42-об	4.22	105.2	8.77	333	105 200	1	0.96
ВолгогрОбл	7.9	105.6	29.9	1 001	1 056	1	0.48
ТверОбл 05	7.82	100.7	3.05	808	746 187	1	0.33
Мос.обл.6в	7.06	108	35.01	1 678	1 080	1	0.28
КОМИ 6в об	7.29	117.33	58.68	1 491	18 045 430	3	0.19
МГор47-об	5.98	108.7	13.15	957	3 258	3	0.18
КраснЯрКр3	7.12	99.55	31.07	748	240 052	5	0.10
	YTM	Цена закр.	НКД	До погаш.	Оборот, руб.	Кол-во сделок	Измен. цены, %
ЛенОбл-2об	7.42	124.1	35.31	1 546	6 886 309	10	-3.80
КОМИ 7в об	7.85	107.4	37.48	2 626	1 074 000	1	-0.65
ЯрОбл-04	7.66	106.8	34.05	985	1 094 920	7	-0.65
НижгорОбл1	9.51	100.33	13.9	48	250 825	2	-0.55
Новсиб 2об	8.48	100.85	2.63	84	8 184 675	7	-0.30
Якут-06 об	7.33	107.8	7.67	1 337	2 695 000	1	-0.28
ЯрОбл-05	8.03	99.65	17.4	838	997	1	-0.25
ЛенОбл-3об	7.55	129.25	33.29	3004	387 750	1	-0.19
НовсибОбл2	7.57	106.8	5.1	441	8 616 793	4	-0.19
КОМИ 5в об	6.8	108	31.45	466	2 479 681	3	-0.18

#### Лидеры по обороту\*

	YTM	Цена закр.	НКД	До погаш.	Оборот, руб.	Кол-во сделок	Измен. цены, %
МГор39-об	6.84	109.8	15.07	2867	26 244 600	6	-0.05
Чувашия-05	7.88	100.45	21.51	1725	23 103 500	3	-0.05
КОМИ 6в об	7.29	117.33	58.68	1491	18 045 430	3	0.19
ЛипецкОбл4	7.8	100.99	11.11	1769	17 167 100	2	0.03
ТульскОб 1	7.96	101.9	17.93	1018	13 536 125	4	-0.15
Саха(Якут)	7.96	100.95	12.2	2401	13 121 038	2	-0.05
НовсибОбл2	7.57	106.8	5.1	441	8 616 793	4	-0.19
Новсиб 2об	8.48	100.85	2.63	84	8 184 675	7	-0.30
ЛенОбл-2об	7.42	124.1	35.31	1546	6 886 309	10	-3.80
КОМИ 8в об	7.87	98.5	2.22	3367	5 660 342	4	1.03

\* - По итогам торгов на ММВБ

**Ежедневный обзор рынка рублевых облигаций**
**Итоги торгов корпоративными и региональными облигациями на ММВБ\* (14.09.2006)**

	Цена, % от номинала	НКД, руб.	Изм. цены, %	Доходность к погашению, % годовых	Объем торгов, руб.	Кол-во сделок	Погашение
<b>Телекоммуникации</b>							
СЗТелекЗоб	102.40	3.55	0	7.71	0	0	24.02.2011
СМАРТС 03	99.49	62.97	0	25.18	14 352 845	22	29.09.2009
Таттелеком	102.50	12.08	0	7.94	0	0	06.05.2007
ЦентрТел-3	100.07	61.24	0	-11.64	0	0	15.09.2006
ЦентрТел-4	113.50	9.83	0.53	-46.32	2 296 400	2	21.08.2009
ЮТК-02 об.	100.83	10.36	0	8.48	0	0	07.02.2007
ЮТК-03 об.	102.11	47.48	-0.35	9.34	768 213	2	10.10.2009
<b>Банки</b>							
Зенит 1обл	100.30	38.14	-0.1	7.74	3 204 396	2	24.03.2007
РОСБАНК-1	101.05	7.60	0	6.75	0	0	15.02.2009
РусСтанд-3	100.30	5.06	-0.1	8.33	1 002	1	22.08.2007
ХКФ Банк-2	100.03	28.18	-0.08	8.73	1 000	1	11.05.2010
<b>Добывающие</b>							
ГАЗПРОМ А3	100.98	12.00	0	5.25	0	0	18.01.2007
ГАЗПРОМ А5	101.93	32.40	0	5.77	0	0	09.10.2007
ГАЗПРОМ А6	100.50	6.66	-0.05	6.89	1 809 606	4	06.08.2009
Лукойл2обл	101.65	22.64	0	6.77	701 385	1	17.11.2009
НГК ИТЕРА	101.32	26.45	0.03	8.73	5 116 740	3	07.12.2007
<b>Легкая промышленность</b>							
КрВост-Инв	101.10	5.99	0	9.12	0	0	25.02.2007
ОГО-агро-1	101.15	52.34	0.05	13.34	3 183 602	12	22.04.2007
РусТекстил	100.50	0.00	0	-364750	0	0	12.09.2006
<b>Металлургия</b>							
Мечел ТД-1	91.00	13.56	0	9.5	0	0	12.06.2009
МечелСГ1об	100.05	16.88	0	5.52	0	0	22.11.2007
ОМК 1 об	101.95	24.70	0.05	8.09	2 151 146	2	12.06.2008
РусАлФ-2в	100.75	25.64	0	6.95	0	0	20.05.2007
ТЧМ 02обл.	100.20	27.78	-0.2	9.84	1 000 000	11	02.12.2007
ЧТПЗ 01об	102.50	22.12	0	8.1	0	0	16.06.2010
<b>Машиностроение</b>							
АВТОВАЗ об	100.70	7.31	-0.13	7.91	16 398 803	6	13.08.2008
ИжАвто-01	99.45	0.29	0.05	12.11	501 484	2	14.03.2007
МиГ-Ф обл.	101.07	28.48	-0.56	9.96	10 050	1	03.06.2009
ОМЗ - 4 об	99.99	0.00	0	0	0	0	26.02.2009
<b>Энергетика</b>							
Башкирэн2в	100.90	5.47	0	7.5	0	0	22.02.2007
Ленэнерг01	101.00	41.28	-0.15	8.91	10 432 883	4	19.04.2007
СвердлЭн-1	101.00	4.03	0	8.39	0	0	01.03.2007
ФСК ЕЭС-01	102.90	20.73	0.1	6.37	1 030	1	18.12.2007
<b>Муниципальные</b>							
КОМИ 7в об	108.10	37.48	-0.65	7.85	1 074 000	1	22.11.2013
ЛенОбл-3об	129.50	33.29	-0.19	7.55	387 750	1	05.12.2014
МГор39-об	109.85	15.07	-0.05	6.84	26 244 600	6	21.07.2014
Мос.обл.4в	110.15	15.37	0	6.88	1 432 000	2	21.04.2009
Мос.обл.5в	107.62	33.49	0.07	6.9	1 114 262	2	30.03.2010
НижгорОбл1	100.88	13.90	-0.55	9.51	250 825	2	01.11.2006
Новсиб 2об	101.15	2.63	-0.3	8.48	8 184 675	7	07.12.2006
НовсибОбл2	107.00	5.10	-0.19	7.57	8 616 793	4	29.11.2007
ЯрОбл-03	100.90	27.39	0	6.73	0	0	17.11.2006

\* - наиболее ликвидными выпусками.

## Ежедневный обзор рынка рублевых облигаций

### Государственные облигации

На рынке ОФЗ цены продолжили повышаться на фоне увеличившейся активности торгов. Росту котировок госбумаг способствовало удачное проведение аукциона по доразмещению бумаг серии 46018, который состоялся в среду. Также поддержку рынку рублевых госбумаг оказывала благоприятная обстановка на внешнем долговом рынке, где цены облигаций развивающихся стран продолжили повышаться на фоне ожидания макроэкономической статистики по США. Однако статистические данные из США оказались не очень хорошими для долговых рынков, и после их выхода котировки начали снижаться. Рынок ОФЗ не успел отреагировать на эти данные, и, скорее всего, сделает это в пятницу.

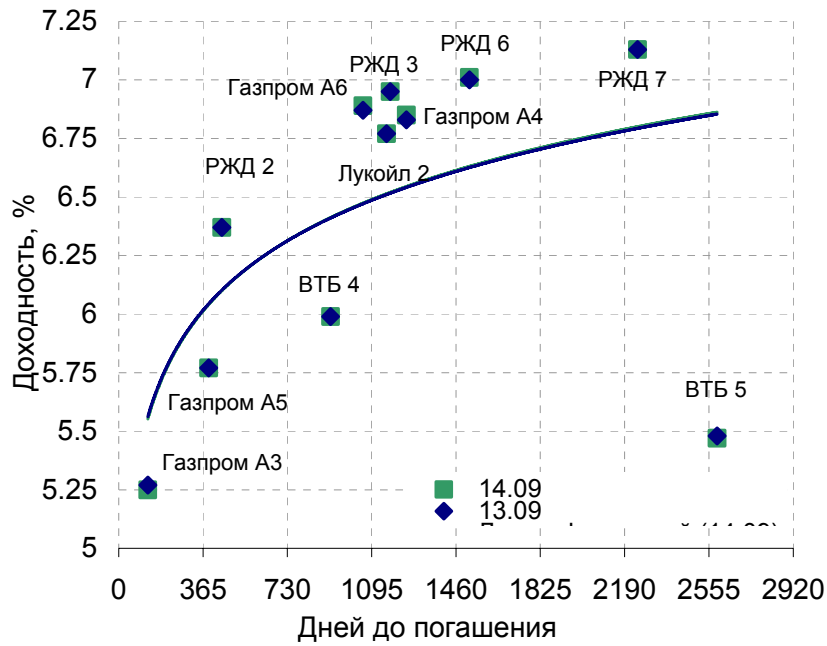
Объем торгов на рынке ОФЗ в четверг составил 2,22 млрд рублей против 896 млн рублей в среду.

Котировки ОФЗ сегодня могут снизиться, что станет реакцией на вчерашнее снижение цен госбумаг развивающихся стран после выхода статистических данных по экономике США.

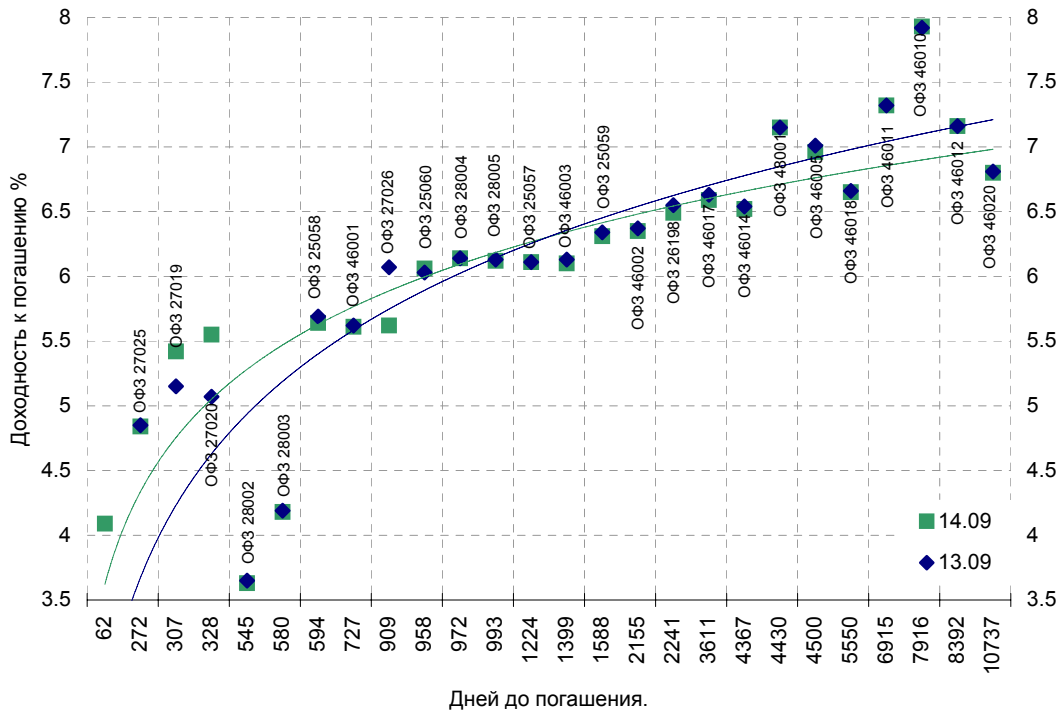
Выпуск	Цена последн. сделки, % от. ном.	Изм-е цены, %	Доходн., % год	Дата погашения	Дней до погашения	Кол-во сделок	Оборот, руб.	НКД, руб.	Размер купона, руб.	Дата выпл. куп., ггггммдд
ОБР 04002	0.00	0.00	9.02	23.06.2009	1013	0	0	0	0	
ОБР 04003	98.94	-0.09	4.25	22.09.2009	1104	5	148 425 306	0	0	
ОФЗ 25057	104.30	0.01	6.11	20.01.2010	1224	13	89 918 100	10.14	18.45	25.10.2006
ОФЗ 25058	101.20	0.07	5.64	30.04.2008	594	7	26 111 831	7.42	15.71	01.11.2006
ОФЗ 25059	99.74	0.09	6.31	19.01.2011	1588	13	501 003 955	8.36	15.21	25.10.2006
ОФЗ 25060	99.70	-0.06	6.06	29.04.2009	958	10	207 555 550	6.83	14.46	01.11.2006
ОФЗ 26175	0.00	0.00	7.14	20.11.2006	67	0	0	16.28	19.95	20.11.2006
ОФЗ 26176	0.00	0.00	0.00	20.11.2007	432	0	0	16.22	19.95	21.11.2006
ОФЗ 26177	0.00	0.00	0.00	20.11.2008	798	0	0	16.11	19.95	23.11.2006
ОФЗ 26178	0.00	0.00	0.00	20.11.2009	1163	0	0	16.06	19.95	24.11.2006
ОФЗ 26198	97.55	0.30	6.49	02.11.2012	2241	11	88 474 500	51.62	60	04.11.2006
ОФЗ 27019	103.76	-0.23	5.42	18.07.2007	307	4	53 568 363	15.62	49.86	17.01.2007
ОФЗ 27020	103.91	-0.41	5.55	08.08.2007	328	3	171 209 464	9.86	49.86	07.02.2007
ОФЗ 27025	0.00	0.00	4.84	13.06.2007	272	0	0	0.19	17.45	13.12.2006
ОФЗ 27026	102.70	0.98	5.62	11.03.2009	909	1	2 054	0.21	18.7	13.12.2006
ОФЗ 28002	0.00	0.00	3.63	12.03.2008	545	0	0	0.27	49.86	14.03.2007
ОФЗ 28003	0.00	0.00	4.18	16.04.2008	580	0	0	40.55	49.86	18.10.2006
ОФЗ 28004	0.00	0.00	6.14	13.05.2009	972	0	0	32.87	49.86	15.11.2006
ОФЗ 28005	0.00	0.00	6.12	03.06.2009	993	0	0	27.12	49.86	06.12.2006
ОФЗ 45001	101.00	-0.40	4.09	15.11.2006	62	1	53 530	1.99	6.23	15.11.2006
ОФЗ 46001	105.35	0.00	5.61	10.09.2008	727	5	52 323 131	0.27	24.93	13.12.2006
ОФЗ 46002	110.21	0.06	6.35	08.08.2012	2155	32	439 613 225	7.15	44.88	14.02.2007
ОФЗ 46003	111.85	0.07	6.10	14.07.2010	1399	7	39 920 245	15.62	49.86	17.01.2007
ОФЗ 46005	45.76	0.57	6.96	09.01.2019	4500	2	915	0	0	
ОФЗ 46010	0.00	0.00	7.93	17.05.2028	7916	0	0	0	0	13.06.2007
ОФЗ 46011	0.00	0.00	7.32	20.08.2025	6915	0	0	0	0	12.09.2007
ОФЗ 46012	0.00	0.00	7.16	05.09.2029	8392	0	0	11.42	12.08	04.10.2006
ОФЗ 46014	109.40	0.00	6.52	29.08.2018	4367	16	97 948 583	0.25	44.88	14.03.2007
ОФЗ 46017	106.40	0.19	6.59	03.08.2016	3611	21	235 973 059	7.15	22.44	15.11.2006
ОФЗ 46018	111.35	0.00	6.65	24.11.2021	5550	4	29 566 773	0.26	23.68	13.12.2006
ОФЗ 46020	102.65	0.10	6.80	06.02.2036	10737	10	181 560 950	5.48	34.41	14.02.2007
ОФЗ 48001	0.00	0.00	7.15	31.10.2018	4430	0	0	66.19	79.78	15.11.2006

Ежедневный обзор рынка рублевых облигаций

Кривая доходности облигаций 1-го эшелона



Кривая доходности государственных облигаций



## Контактная информация

### ОАО «Брокерский дом Открытие»

129010, Москва, Протопоповский переулок. д.19/10

Телефон: (095) 232-99-66. Факс: (095) 956-47-00

<http://www.bdopen.ru> e-mail [info@open.ru](mailto:info@open.ru)

<b>Отдел по работе с клиентами</b>	<b>Тужилова Жанна</b> Начальник отдела	Тел.232-99-66 добавочный 165	<a href="mailto:zhanna@open.ru">zhanna@open.ru</a>
	<b>Горячева Анна</b> специалист	добавочный 169	<a href="mailto:Goryacheva@open.ru">Goryacheva@open.ru</a>
	<b>Кузовкина Ольга</b> специалист	добавочный 228	<a href="mailto:Kuzovkina@open.ru">Kuzovkina@open.ru</a>
<b>Отдел торговых операций</b>	<b>Григорий Аксенов</b> начальник отдела	Тел.232-99-66 добавочный 124	<a href="mailto:Agb@open.ru">Agb@open.ru</a>
	<b>Томилин Андрей</b> трейдер ММВБ	Тел. 777-34-87	<a href="mailto:Tomilin@open.ru">Tomilin@open.ru</a>
	<b>Гневко Дмитрий</b> трейдер ММВБ	Тел. 777-34-87	<a href="mailto:Dima@open.ru">Dima@open.ru</a>
	<b>Костюк Константин</b> трейдер срочный рынок ФОРТС	Тел. 745-86-57	<a href="mailto:Kostuk@open.ru">Kostuk@open.ru</a>
	<b>Калачев Владислав</b> котировки опционов по запросу	Тел. 232-99-66 добавочный 139	<a href="mailto:kvlad@open.ru">kvlad@open.ru</a>
<b>Аналитическое управление</b>	<b>Шехмамetyев Халиль</b> Начальник управления	добавочный 230	<a href="mailto:sha@open.ru">sha@open.ru</a>
	<b>Мильчакова Наталья</b> Начальник отдела фундаментального анализа	добавочный 210	<a href="mailto:n.milchakova@open.ru">n.milchakova@open.ru</a>
	<b>Афонин Александр</b> аналитик по облигациям	добавочный 173	<a href="mailto:afonin@open.ru">afonin@open.ru</a>
	<b>Пивень Валерий</b> аналитик по международным рынкам и макроэкономике	добавочный 232	<a href="mailto:valerypiven@open.ru">valerypiven@open.ru</a>
	<b>Каленкович Алексей</b> аналитик по производным инструментам	добавочный 231	<a href="mailto:kalenkovich@open.ru">kalenkovich@open.ru</a>
	<b>Тищенко Кирилл</b> аналитик по телекомам	добавочный 127	<a href="mailto:tkv@open.ru">tkv@open.ru</a>
	<b>Кривохижин Сергей</b> аналитик по металлургии	добавочный 574	<a href="mailto:ksy@open.ru">ksy@open.ru</a>

Информация, содержащаяся в данном обзоре, предназначена исключительно для сведения клиентов компании, при этом она носит сугубо информационный характер и не является предложением о покупке или продаже ценных бумаг. Несмотря на то, что сведения, представленные в данном обзоре, были отобраны тщательным образом, «Брокерский дом Открытие» не претендует на полноту и точность предоставленных данных. Кроме того, Компания не берет на себя обязательства регулярно обновлять информацию, которая содержится в обзоре или исправлять возможные неточности. /Аналитический отдел тел 232-9966, mail: [research@open.ru](mailto:research@open.ru).