

Новости

- Ставка 1-го купона 3-летних дебютных облигаций ОАО "Сахарная компания" на сумму 2 млрд рублей установлена в размере 12,75% годовых.
- Рейтинговое агентство Moody's присвоило облигациям с ипотечным покрытием, выпущенным ОАО "ГПБ-Ипотека" предварительный долгосрочный кредитный рейтинг "Baa2".

Корпоративные и муниципальные облигации

Во вторник рублевые облигации продолжили дешеветь под давлением со стороны денежного рынка и предстоящих аукционов по размещению новых бумаг. Ставки по межбанковским кредитам во вторник остались на повышенном уровне на фоне дефицита рублей в банковской системе. В роли благоприятных факторов выступал внешний долговой и валютный рынки. Вчера после выхода очередной макроэкономической статистики по США американские казначейские бумаги начали дорожать, и потянули за собой российские еврооблигации.

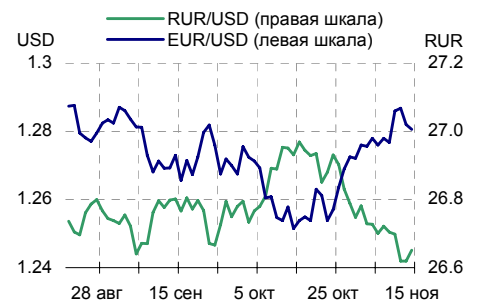
Суммарный объем торгов по корпоративным и муниципальным бумагам во вторник составил 7,1 млрд рублей, против 7 млрд рублей в предыдущий день.

Сегодня все внимание участников долгового рынка будет приковано к аукционам по размещению новых выпусков, суммарный объем предложения корпоративных и муниципальных бумаг первичном рынке составит 8,7 млрд рублей, помимо этого в секторе госбумаг пройдут аукционы по доразмещению ОФЗ двух серий. Учитывая сохраняющуюся низкую ликвидность в банковском секторе и предстоящие сегодня налоговые выплаты, которые вызовут отток рублей, эмитенты могут предоставлять значительные премии по доходности на аукционах.

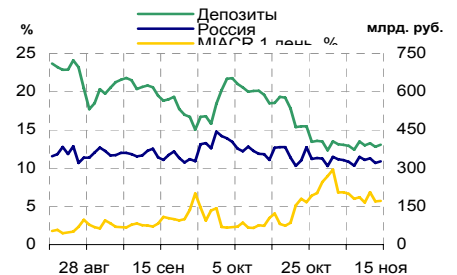
Основные индикаторы

	Значение	изм.
RUR/USD	26.6509	0.0315
RUR/EUR	34.1798	-0.0501
EUR/USD	1.2806	-0.0014
изм. б.п.		
RCBI	101.22	-1
MIACR 1 день, %	5.72	8
Москва 39, YTM % год.	6.81	0
RUS30, YTM % год.	5.7	-3
UST10, YTM % год.	4.57	-6
изм. %		
Остатки на к/с, млрд. руб.		
по России	327.2	2.12
по Москве	219.3	4.73
Депозиты банков		
	64.8	1.73
Объем торгов, млн. руб.		
Биржа	1 541	-14.38
РПС	5 539	6.64
РЕПО	0	0.00
ОФЗ	188	-37.79

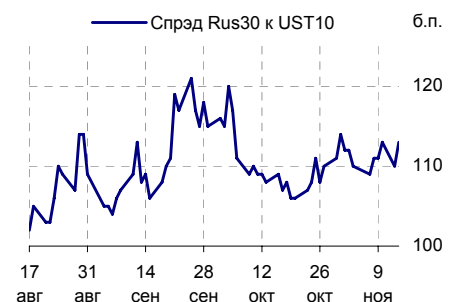
Курсы валют



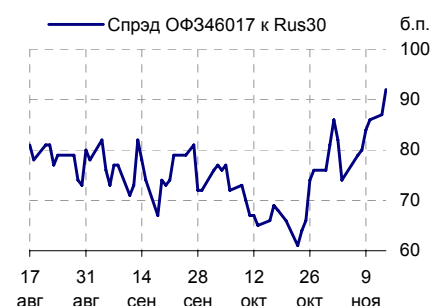
Остатки на к/с, млрд. руб.



Спрэд Россия 30 и US Treasures 10



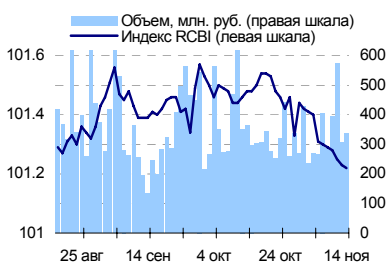
Спрэд ОФЗ 46017 и Россия 30



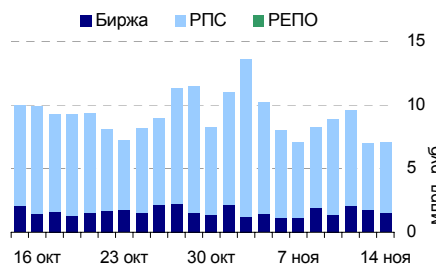
События рынка рублевых облигаций на ближайшие дни

Дата	Выпуск	Событие	Объем, млн руб
15	Дальсвязь	Купон 64.82, Погашение	1064.82
	Нидан-Инвест 1	Купон 53.85	53.85
	Собинбанк 1	Купон 59.84	62.68539
	ЕБРР	Купон 11.19, Оферта	55.95
	Пятерочка Финанс 1	Купон 57.09	85.635
	Белгородская обл. 3	Купон 20.89	41.78
	РЖД 6	Купон 36.65	366.5
	РЖД 7	Купон 37.65	188.25
	ОФЗ 28004	Купон 49.86	438.78
	ОФЗ 45001	Купон 6.23, Погашение	9687.44
	ОФЗ 46017	Купон 22.44	1559
	ОФЗ 48001	Купон 79.78	1922.66
	Банк Зенит 3	Размещение на ММВБ	3000
	ПТПА Финанс 1	Размещение на ММВБ	500
	ТехноНИКОЛЬ Финанс 1	Размещение на ММВБ	1500
	МосЗалог Банк	Размещение на ММВБ	800
	Парнас М 2	Размещение на ММВБ	1000
	Тверская обл. 34001	Размещение на ММВБ	1900
	ОФЗ 46017 АД	Размещение на ММВБ	10000
	ОФЗ 46020 АД	Размещение на ММВБ	8000

Индекс корпоративных облигаций ММВБ (RCBI)



Объем торгов на ММВБ, млн. руб.



Ежедневный обзор рынка рублевых облигаций

Корпоративные облигации

Лидеры роста/падения*

	YTM	Цена закр.	НКД	До погаш.	Оборот, руб.	Кол-во сделок	Измен. цены, %
ОМК 1 об	8.11	101.8	40.08	576	509 000	10	0.54
ТНК ВР 01	4.34	100.4	69.46	14	1 004	1	0.40
РусАлФ-Зв	7.1	100.37	10.65	677	20 074	3	0.37
Татэнерго1	7.81	102.45	16.13	485	1 025	1	0.34
СибЦем 01	9.41	100.1	40.39	576	2 502 500	10	0.30
СевКаб обл	11.66	101.1	11.64	326	309 335	3	0.30
ЭМАльянс 1	10.06	100.4	35.38	1 697	502 250	10	0.25
Алтан 01	14.59	99.9	51.01	959	9 990	1	0.25
РЖД-03обл	6.93	104.1	36.52	1 114	1 041	1	0.22
СТИНфин-01	16.48	100	18.41	504	405 070	7	0.20
	YTM	Цена закр.	НКД	До погаш.	Оборот, руб.	Кол-во сделок	Измен. цены, %
Промсвб-04	8.36	100	2.7	352	377 000	1	-0.79
Югтранзит2	43.73	98.98	52.93	742	19 897 400	4	-0.62
РЖД-02обл	6.5	101.35	33.97	386	5 066 487	1	-0.54
ПромТр01об	10.33	99.5	34.99	597	200 143	3	-0.45
ТехИнвст-1	11.12	98.85	45.48	1 654	4 942 500	1	-0.40
УралВагЗФ	9.21	100.65	10.82	686	1 006 500	1	-0.35
ХКФ Банк-2	9.45	99.65	0	1 274	10 074 897	3	-0.35
КИТФинБанк	6.52	100.35	43.15	765	50 175	1	-0.35
Очаково-02	9.73	98.7	12.34	675	972 195	1	-0.30
МастерБ-2	11.76	100.15	55.37	556	32 047	3	-0.29

Лидеры по обороту*

	YTM	Цена закр.	НКД	До погаш.	Оборот, руб.	Кол-во сделок	Измен. цены, %
РосселхБ 2	7.67	101.4	17.85	1 555	86 596 009	13	-0.19
ТМК-03 обл	7.87	100.25	18.3	1 554	41 207 815	6	-0.10
ГидроОГК-1	7.48	102.9	29.29	1 688	41 141 097	9	0.00
ГАЗПРОМ А6	6.89	100.42	18.28	996	38 360 081	11	0.07
МаирИнв-02	10.91	100	50.17	378	32 158 950	11	0.10
АдаманФ2об	11.56	100.08	25.27	1 283	30 021 004	8	0.03
Аркада-01	13.56	100	49.91	592	27 989 706	8	0.00
КААД-2	8.64	100.07	54.93	555	26 657 620	9	0.04
ГАЗПРОМ А3	6.41	100.3	25.56	65	25 026 031	9	0.05
Кокс 01	8.74	100.9	28.69	975	22 115 300	3	0.05

Муниципальные облигации

Лидеры роста/падения*

	YTM	Цена закр.	НКД	До погаш.	Оборот, руб.	Кол-во сделок	Измен. цены, %
НижгорОбл2	1.64	110.5	3.37	719	1 545 635	2	6.56
Чувашия-04	6.69	112.4	16.55	864	10 900 092	2	1.63
Новсиб Зоб	7.09	112.65	44.52	973	429 310	5	0.58
КалужОбл	7.7	101.6	39.18	405	5 364 480	8	0.42
НовсибОбл2	7.14	106.31	27.33	380	22 886 138	7	0.29
ВолгогрОбл1	8.02	105.97	47.64	1 311	1 060	1	0.26
ЛеноОбл-3об	7.42	129.5	55.85	2 943	369 585	4	0.23
ИркОбл-а01	7.49	101.8	11.78	250	1 069	2	0.20
Брянск-02	8.56	101.3	9.88	691	10 130 000	1	0.20
Карелия 1	8.08	100.3	36.82	1 296	15 997 850	1	0.14
	YTM	Цена закр.	НКД	До погаш.	Оборот, руб.	Кол-во сделок	Измен. цены, %
ЛеноОбл-2об	7.74	122.07	58.73	1 485	20 147 557	10	-2.54
КрасЯрск05	8.15	100	6.29	704	14 185 500	2	-1.28
Томск.об-2	7.16	102.56	8.77	333	3 207 711	4	-0.43
ВоронежОбл	7.69	105.7	22.08	396	1 902 600	2	-0.38
ЯНАО-1 об	6.66	105.5	27.67	628	88 620	2	-0.28
МГор38-об	6.54	112.7	38.63	1 503	6 428 773	3	-0.27
ЯрОбл-06	8.12	98.72	4.89	1617	987 200	1	-0.23
КраснЯрКр3	7.32	99.3	7.86	687	25 697 038	12	-0.20
КостромОб4	7.41	105.05	20.71	483	26 292 500	2	-0.19
Хабаровск6	7.34	100.91	42.9	1106	2 018 200	1	-0.17

Лидеры по обороту*

	YTM	Цена закр.	НКД	До погаш.	Оборот, руб.	Кол-во сделок	Измен. цены, %
КостромОб4	7.41	105.05	20.71	483	26 292 500	2	-0.19
КраснЯрКр3	7.32	99.3	7.86	687	25 697 038	12	-0.20
НовсибО-05	7.54	101.77	13.81	1127	25 439 000	2	0.07
НовсибОбл2	7.14	106.31	27.33	380	22 886 138	7	0.29
МГор44-об	6.83	109.4	39.18	3144	21 751 195	6	-0.11
ЛеноОбл-2об	7.74	122.07	58.73	1485	20 147 557	10	-2.54
МГор39-об	6.81	109.55	31.78	2806	20 097 875	12	-0.05
Мос.обл.4в	6.82	109.7	6.33	889	19 465 530	6	-0.10
Карелия 1	8.08	100.3	36.82	1296	15 997 850	1	0.14
КрасЯрск05	8.15	100	6.29	704	14 185 500	2	-1.28

* - По итогам торгов на ММВБ

Ежедневный обзор рынка рублевых облигаций
Итоги торгов корпоративными и региональными облигациями на ММВБ* (14.11.2006)

	Цена, % от номинала	НКД, руб.	Изм. цены, %	Доходность к погашению, % годовых	Объем торгов, руб.	Погашение	Оферта
Телекоммуникации							
ВлГТлкВТ-3	102.70	37.49	-0.23	7.72	16 038 165	30.11.2010	
ДальСвз2об	102.67	38.79	0.03	8.1	720 601	30.05.2012	02.06.2010
СибТлк-6об	100.25	11.61	0	7.84	0	16.09.2010	18.09.2008
УрСИ сер07	101.20	12.89	-0.05	8	1 395 870	13.03.2012	17.03.2009
ЦентрТел-4	114.15	32.89	-0.04	0	14 736 842	21.08.2009	16.11.2006
ЮТК-03 об.	102.13	11.05	-0.03	8.59	510 500	10.10.2009	09.10.2007
ЮТК-04 об.	102.95	17.84	0	8.5	0	09.12.2009	
Банки							
ГазпромБ 1	98.75	20.04	0	7.59	0	27.01.2011	
КИТФинБанк	100.70	43.15	-0.35	6.52	50 175	18.12.2008	17.12.2006
МКБ 02обл	99.70	45.30	0.1	10.87	1 397 703	04.06.2009	06.12.2007
НОМОС 7в	100.10	33.23	0	8.31	0	16.06.2009	18.12.2007
РосселхБ 2	101.59	17.85	-0.19	7.67	86 596 009	16.02.2011	
РусСтанд-3	100.25	19.10	0	8.19	0	22.08.2007	
Сивакадем2	100.00	16.44	0	10.37	0	12.12.2008	15.06.2007
Сивакадем3	100.80	41.82	0	9.45	0	04.06.2009	
Нефть и газ							
ГАЗПРОМ А4	104.15	20.27	-0.05	6.9	7 650 083	10.02.2010	
ГАЗПРОМ А5	101.10	7.27	-0.05	6.45	2 021 500	09.10.2007	
ГАЗПРОМ А6	100.35	18.28	0.07	6.89	38 360 081	06.08.2009	
Лукойл2обл	101.19	34.76	0	6.92	0	17.11.2009	
НГК ИТЕРА	101.40	42.74	0	8.51	19 300 875	07.12.2007	
РуссНефть1	101.05	38.27	0	8.87	4 957 774	10.12.2010	12.12.2008
Удмнефтпр	100.02	19.26	-0.02	9.74	6 153 128	01.09.2008	01.12.2006
Торговля							
Апт36и6 об	101.15	36.04	0	9.6	0	30.06.2009	
ДиксиФин-1	95.82	13.68	0.08	10.71	9 202 812	17.03.2011	
Евросеть-2	99.90	45.21	0	10.61	0	02.06.2009	04.12.2007
КОПЕЙКА 02	99.30	19.78	0	9.36	0	15.02.2012	18.02.2009
МонеткаФ-1	99.80	52.77	0	11.21	0	14.05.2009	15.11.2007
МагнитФ 01	102.05	44.52	0	8.38	0	19.11.2008	
ПятерочФ 2	103.80	37.45	0	8.35	0	14.12.2010	
Металлургия							
Амурмет-01	101.75	20.14	0	9.13	50 875	26.02.2009	
Инпром 02	101.70	34.30	-0.16	8.45	2 403 172	15.07.2010	19.07.2007
Инпром 03						18.05.2011	
Мечел 2об	100.76	33.60	-0.01	8.32	2 015 100	12.06.2013	16.06.2010
РусАлФ-3в	100.00	10.65	0.37	7.1	20 074	21.09.2008	
ТМК-03 обл	100.35	18.30	-0.1	7.87	41 207 815	15.02.2011	19.02.2008
ЧТПЗ 01об	102.40	38.00	0.08	8.01	11 784 000	16.06.2010	18.06.2008
Машиностроение							
АВТОВАЗ об	100.30	22.68	0.01	8	563 742	13.08.2008	14.02.2007
ГАЗФин 01	100.08	21.17	-0.04	8.61	1 515 656	08.02.2011	12.02.2008
ИРКУТ-03об	103.49	12.93	-0.28	7.91	6 085 036	16.09.2010	
ОМЗ - 4 об	78.00	0.00	0	11.47	0	26.02.2009	
ПромТр01об	99.95	34.99	-0.45	10.33	200 143	03.07.2008	
УралВаг3Ф2	100.67	10.50	0	8.71	0	05.10.2010	03.10.2007
Энергетика							
БашкирэнЗв	100.17	10.01	0.13	8.41	1 003	09.03.2011	19.03.2009
ГидроОГК-1	102.90	29.29	0	7.48	41 141 097	29.06.2011	
Ленэнерго01	100.95	7.30	-0.05	8.2	2 522 500	19.04.2007	
Мосэнерго2	100.75	15.72	0	7.61	806 000	18.02.2016	23.02.2012
ФСК ЕЭС-02	103.55	31.64	-0.07	7.26	20 703 000	22.06.2010	
ФСК ЕЭС-03	100.10	29.37	0.05	7.14	401 642	12.12.2008	
Муниципальные							
КалужОбл-2	101.92	16.73	0	8.22	0	29.08.2011	
ЛипецкОбл4	100.74	24.39	-0.04	7.88	473 260	19.07.2011	
МГор39-об	109.61	31.78	-0.05	6.81	20 097 875	21.07.2014	
МГор44-об	109.52	39.18	-0.11	6.83	21 751 195	24.06.2015	
Мос.обл.4в	109.81	6.33	-0.1	6.82	19 465 530	21.04.2009	
Мос.обл.5в	107.40	8.63	-0.08	6.88	9 472 665	30.03.2010	
Мос.обл.6в	107.45	5.18	0	7.14	9 133 250	19.04.2011	
НовсиБО-05	101.70	13.81	0.07	7.54	25 439 000	15.12.2009	
СамарОбл 3	100.70	18.53	0	7.63	0	11.08.2011	

* - наиболее ликвидными выпусками.

Ежедневный обзор рынка рублевых облигаций

Государственные облигации

Во вторник котировки ОФЗ двигались без единой тенденции, при этом объем торгов был крайне низким. На кануне предстоящих аукционов снижались долгосрочные выпуски. Рынок находился под воздействием неоднозначных факторов. Дефицит рублей в банковской системе и предстоящие аукционы по доразмещению двух выпусков ОФЗ сдерживали активность инвесторов. В то же время, благоприятная обстановка на внешнем долговом рынке оказывала поддержку котировкам рублевых госбумаг. Российские еврооблигации вчера росли вслед за повышением американских казначейских обязательств, которые в свою очередь повышались после выхода макроэкономической статистики.

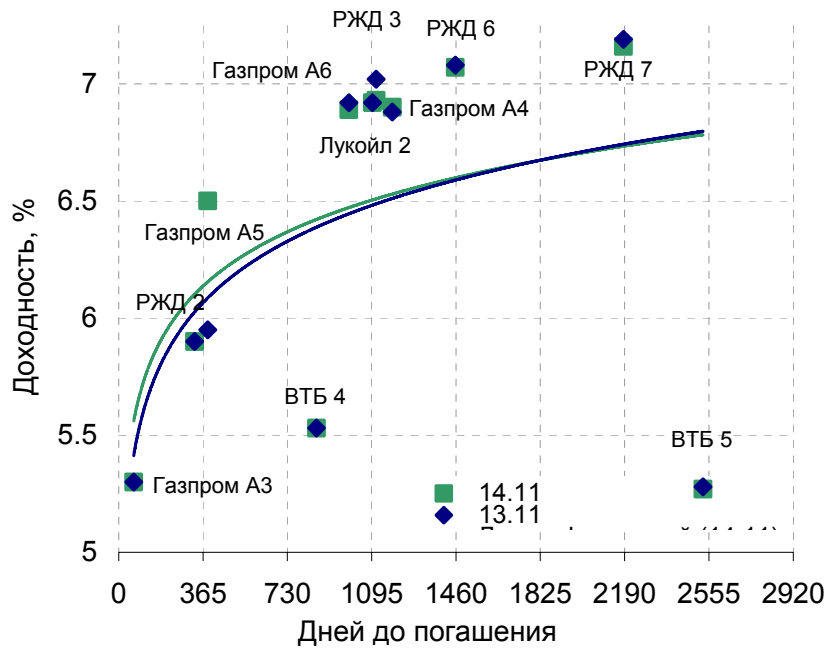
Объем торгов на рынке ОФЗ во вторник составил 188 млн рублей против 303 млн рублей накануне.

Сегодня основное внимание участников рынка будет направлено на аукционы по доразмещению двух выпусков. Вряд ли Минфин предложит существенную премию ко вторичному рынку, поэтому большого спроса не ожидается.

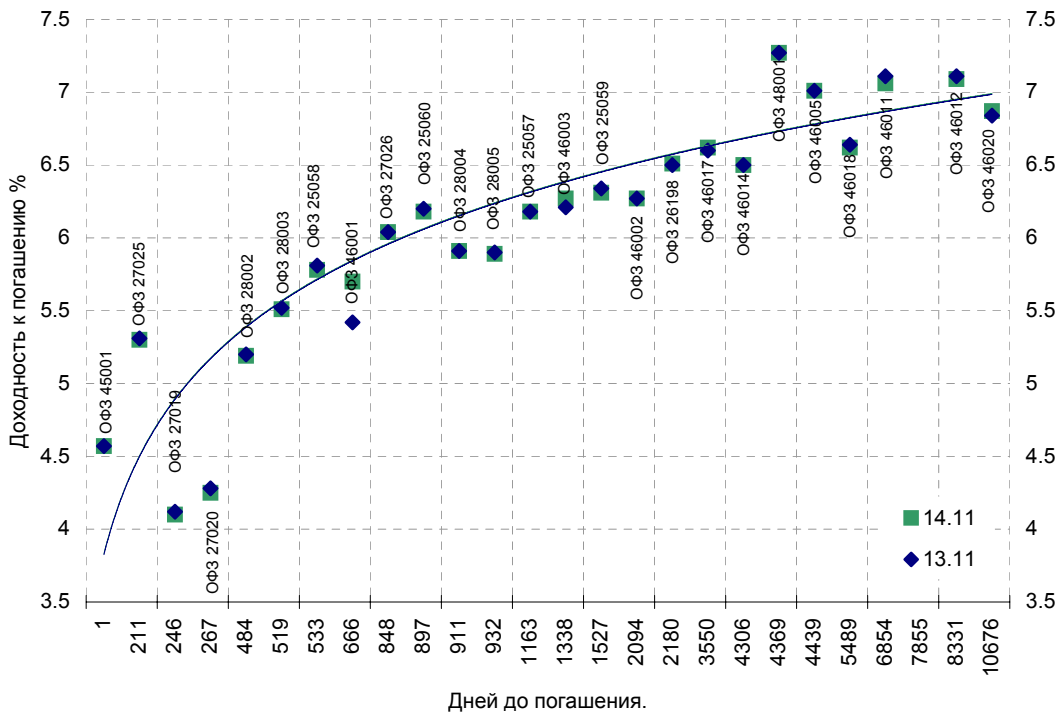
Выпуск	Цена последн. сделки, % от. ном.	Изм-е цены, %	Доходн., % год	Дата погашения	Дней до погашения	Кол-во сделок	Оборот, руб.	НКД, руб.	Размер купона, руб.	Дата выпл. куп.
ОБР 04002	0.00	0.00	4.90	23.06.2009	952	0	0	0	0	
ОБР 04003	99.54	0.15	5.44	22.09.2009	1043	3	39 840 955	0	0	
ОФЗ 25057	103.90	0.00	6.18	20.01.2010	1163	1	2 078 000	4.05	18.45	24.01.2007
ОФЗ 25058	100.90	0.05	5.78	30.04.2008	533	2	728 463	2.24	15.71	31.01.2007
ОФЗ 25059	99.75	0.10	6.31	19.01.2011	1527	4	52 048 606	3.34	15.21	24.01.2007
ОФЗ 25060	99.45	0.05	6.18	29.04.2009	897	3	34 805 001	2.07	14.46	31.01.2007
ОФЗ 26175	0.00	0.00	29.75	20.11.2006	6	0	0	19.62	19.95	20.11.2006
ОФЗ 26176	0.00	0.00	0.00	20.11.2007	371	0	0	19.57	19.95	21.11.2006
ОФЗ 26177	0.00	0.00	0.00	20.11.2008	737	0	0	19.46	19.95	23.11.2006
ОФЗ 26178	0.00	0.00	0.00	20.11.2009	1102	0	0	19.4	19.95	24.11.2006
ОФЗ 26198	97.53	-0.07	6.51	02.11.2012	2180	1	975 300	1.64	60	04.11.2007
ОФЗ 27019	0.00	0.00	4.10	18.07.2007	246	0	0	32.33	49.86	17.01.2007
ОФЗ 27020	0.00	0.00	4.25	08.08.2007	267	0	0	26.57	49.86	07.02.2007
ОФЗ 27025	0.00	0.00	5.30	13.06.2007	211	0	0	11.89	17.45	13.12.2006
ОФЗ 27026	0.00	0.00	6.04	11.03.2009	848	0	0	12.74	18.7	13.12.2006
ОФЗ 28002	0.00	0.00	5.19	12.03.2008	484	0	0	16.99	49.86	14.03.2007
ОФЗ 28003	0.00	0.00	5.51	16.04.2008	519	0	0	7.4	49.86	18.04.2007
ОФЗ 28004	0.00	0.00	5.91	13.05.2009	911	0	0	49.59	49.86	15.11.2006
ОФЗ 28005	0.00	0.00	5.89	03.06.2009	932	0	0	43.83	49.86	06.12.2006
ОФЗ 45001	0.00	0.00	-79.21	15.11.2006	1	0	0	6.16	6.23	15.11.2006
ОФЗ 46001	104.55	-0.29	5.70	10.09.2008	666	2	2 084	16.99	24.93	13.12.2006
ОФЗ 46002	0.00	0.00	6.27	08.08.2012	2094	0	0	22.19	44.88	14.02.2007
ОФЗ 46003	110.81	-0.17	6.27	14.07.2010	1338	4	1 382 980	32.33	49.86	17.01.2007
ОФЗ 46005	0.00	0.00	7.01	09.01.2019	4439	0	0	0	0	
ОФЗ 46010	0.00	0.00	8.02	17.05.2028	7855	0	0	0	0	13.06.2007
ОФЗ 46011	82.00	0.61	7.06	20.08.2025	6854	3	818 300	0	0	12.09.2007
ОФЗ 46012	65.07	0.31	7.09	05.09.2029	8331	3	325 010	0.79	7.03	03.10.2007
ОФЗ 46014	0.00	0.00	6.50	29.08.2018	4306	0	0	15.29	44.88	14.03.2007
ОФЗ 46017	105.85	-0.14	6.62	03.08.2016	3550	16	16 690 801	22.19	22.44	15.11.2006
ОФЗ 46018	111.20	0.09	6.62	24.11.2021	5489	6	2 784 031	16.13	23.68	13.12.2006
ОФЗ 46020	101.75	-0.43	6.87	06.02.2036	10676	8	75 853 071	17.02	34.41	14.02.2007
ОФЗ 48001	0.00	0.00	7.27	31.10.2018	4369	0	0	79.56	79.78	15.11.2006

Ежедневный обзор рынка рублевых облигаций

Кривая доходности облигаций 1-го эшелона



Кривая доходности государственных облигаций



Контактная информация

ОАО «Брокерский дом Открытие»

129010, Москва, Протопоповский переулок. д.19/10

Телефон: (095) 232-99-66. Факс: (095) 956-47-00

<http://www.bdopen.ru> e-mail info@open.ru

Отдел по работе с клиентами	Тужилова Жанна Начальник отдела	Тел.232-99-66 Добавочный 1165	zhanna@open.ru
	Горячева Анна специалист	Добавочный 1169	Goryacheva@open.ru
	Кузовкина Ольга специалист	Добавочный 1228	Kuzovkina@open.ru
Отдел торговых операций	Григорий Аксенов начальник отдела	Тел.232-99-66 Добавочный 1124	Agb@open.ru
	Томилин Андрей трейдер ММВБ	Тел. 777-34-87	Tomilin@open.ru
	Гневко Дмитрий трейдер ММВБ	Тел. 777-34-87	Dima@open.ru
	Костюк Константин трейдер срочный рынок ФОРТС	Тел. 745-86-57	Kostuk@open.ru
	Калачев Владислав котировки опционов по запросу	Тел. 232-99-66 Добавочный 1139	kvlad@open.ru
Аналитическое управление	Шехмамetyев Халиль Начальник управления	добавочный 1573	sha@open.ru
	Мильчакова Наталья Начальник отдела фундаментального анализа	добавочный 1569	n.milchakova@open.ru
	Афонин Александр аналитик по облигациям	добавочный 1571	afonin@open.ru
	Пивень Валерий аналитик по международным рынкам и макроэкономике	добавочный 1575	valerypiven@open.ru
	Тищенко Кирилл аналитик по телекомам	добавочный 1572	tkv@open.ru
	Кривохижин Сергей аналитик по металлургии	добавочный 1574	ksy@open.ru

Информация, содержащаяся в данном обзоре, предназначена исключительно для сведения клиентов компании, при этом она носит сугубо информационный характер и не является предложением о покупке или продаже ценных бумаг. Несмотря на то, что сведения, представленные в данном обзоре, были отобраны тщательным образом, «Брокерский дом Открытие» не претендует на полноту и точность предоставленных данных. Кроме того, Компания не берет на себя обязательства регулярно обновлять информацию, которая содержится в обзоре или исправлять возможные неточности. /Аналитический отдел тел 232-9966, mail: research@open.ru.