

Новости

- Ставка купона по облигациям ОАО "НК "ЛУКОЙЛ" серии 03 на сумму 8 млрд рублей со сроком обращения 5 лет установлена в размере 7,1% годовых, по облигациям серии 04 на сумму 6 млрд рублей на 7 лет - 7,4% годовых.
- ОАО "Северо-Западный Телеком" разместило облигации 4-й серии на сумму 2 млрд рублей. Ставка первого купона определена на конкурсе на уровне 8,1% годовых.
- ООО "ТОАП-Финансы" установило ставку 1-го купона дебютного выпуска облигаций на 2 млрд рублей в размере 12% годовых.
- ООО "Патэрсон-Инвест" 21 декабря начнет размещение дебютного выпуска облигаций на 2 млрд рублей.

Корпоративные и муниципальные облигации

В четверг основное внимание инвесторов было направлено на аукционы по размещению новых выпусков, поэтому вторичный рынок не пользовался особой популярностью у инвесторов. Активность торгов была средней, а изменения котировок не носили единой тенденции. Давление на котировки со стороны денежного рынка сохранилось, ставки по межбанковским кредитам вчера находились на высоком уровне. О сохранении спроса на рубли со стороны банков также свидетельствует двукратное увеличение объемов заимствований на аукционах прямого репо, где банки заняли вчера у ЦБ 36 млрд рублей.

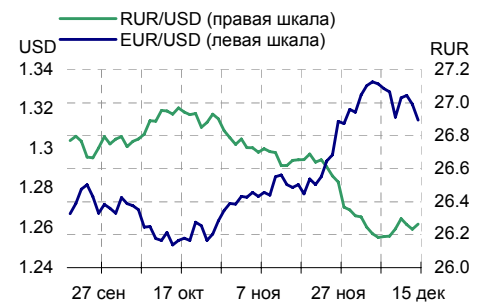
Суммарный объем торгов по корпоративным и муниципальным бумагам в четверг составил 9,2 млрд рублей, против 12,9 млрд рублей в предыдущий день.

Сегодня котировки рублевых облигаций, скорее всего, существенно не изменятся. Банки будут заняты выплатами единого социального налога, который отвлечет из банковского сектора значительное количество рублей, тем не менее, существенного роста ставок по межбанковским кредитам не ожидается поскольку сегодня ЦБ предоставит банкам свыше 100 млрд рублей, которые и уйдут на выплаты налога. Единственным фактором способным оказать поддержку рынку будет желание инвесторов получить купонный доход за выходные.

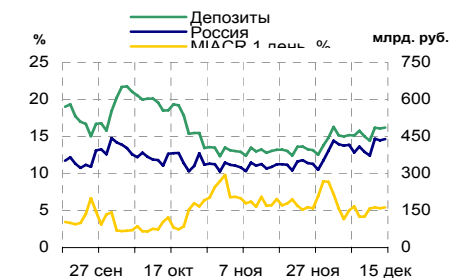
Основные индикаторы

	Значение	изм.
RUR/USD	26.2645	0.0313
RUR/EUR	34.7558	-0.0557
EUR/USD	1.3146	-0.0081
изм. б.п.		
RCBI	101.21	11
MIACR 1 день, %	5.41	10
Москва 39, УТМ % год.	6.75	1
RUS30, УТМ % год.	5.61	3
UST10, УТМ % год.	4.6	13
Остатки на к/с, млрд. руб.		
по России	439.9	1.27
по Москве	293.7	0.75
Депозиты банков	46.3	-3.14
Объем торгов, млн. руб.		
Биржа	2 168	-5.38
РПС	7 039	9.44
РЕПО	0	0.00
ОФЗ	942	43.54

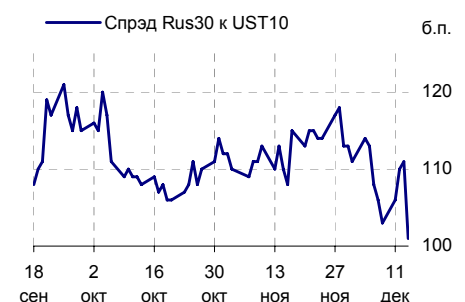
Курсы валют



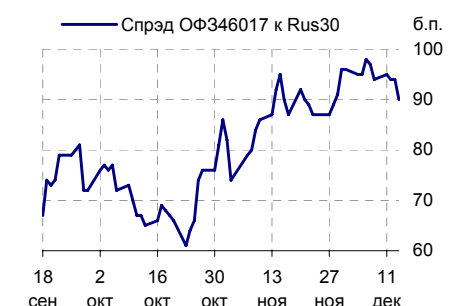
Остатки на к/с, млрд. руб.



Спрэд Россия 30 и US Treasures 10



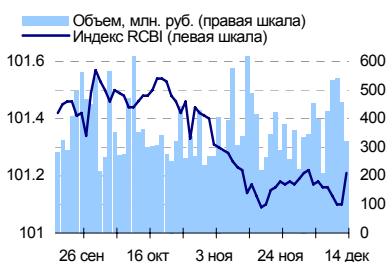
Спрэд ОФЗ 46017 и Россия 30



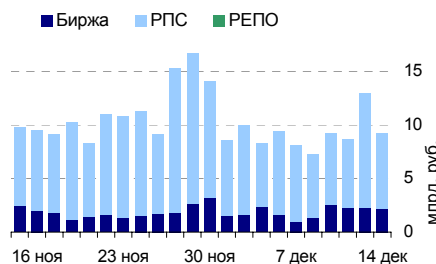
События рынка рублевых облигаций на ближайшие дни

Дата	Выпуск	Событие	Объем, млн руб
15	Ленинградская обл. 2	67.32	87.52
	ТДМечел 1	27.42	82.26
	Пермь	30.25	206.05
	ФСК ЕЭС 3	35.4	247.80
	Моссельпром 1	64.82	64.82
	ПАВА 1	2.49	0.87
	Русснефть	46.12	322.84
	Банк Санкт-Петербург 1	24.2	24.20
	Сибкадембанк 2	24.93	37.40
	МИК	Размещение на ММВБ	500.00
	ОФЗ 46018 АД	Размещение на ММВБ	1 700.00
	ОГК 3 1	Размещение на ММВБ	3 000.00

Индекс корпоративных облигаций ММВБ (RCBI)



Объем торгов на ММВБ, млн. руб.



Ежедневный обзор рынка рублевых облигаций

Корпоративные облигации

Лидеры роста/падения*

	YTM	Цена закр.	НКД	До погаш.	Оборот, руб.	Кол-во сделок	Измен. цены, %
ВТБ - 4 об	-11.41	105.16	14.96	826	1 051 600	1	5.00
ЗолСелигд1	9.77	105	28.6	1 657	2 056 750	2	2.84
СтргЛиз 01	-52.08	109.2	12.66	1 232	168 239	3	1.77
МоторФин-1	10.85	100.99	27.62	826	15 148 500	1	1.50
БанкСОЮ301	7.1	103	12.42	497	1 030 000	1	1.32
СМАРТС 02	27.82	99.6	65.59	194	2 597 772	2	1.11
ЧТПЗ 01об	8.01	102.3	45.81	1 280	33 279 500	3	0.89
Метарф 01	14.02	99.2	0	1 274	577 061	3	0.56
ГОТЭК-2	11.84	99.99	55.14	917	752 784	2	0.54
Алтан 01	14.45	100	62.52	929	1 000	1	0.50
	YTM	Цена закр.	НКД	До погаш.	Оборот, руб.	Кол-во сделок	Измен. цены, %
ТехИнвст-1	12.69	96.99	3.84	1 624	114 270 900	6	-1.28
ГлМосСтрой	10.62	96	0.52	164	960	1	-1.23
Ренинсф-01	12.22	98.25	20.52	1 202	393 000	1	-0.76
УЗПС 01	13.98	98	0	1 274	141 120	3	-0.71
НОМОС 6в	8.11	101.31	32.69	245	1 347 423	1	-0.63
ВБРР Обл.	0	108.9	18.9	1 032	1 089 000	2	-0.55
ОГО-агро-1	15.75	100.05	16.05	129	2 233 519	13	-0.45
ЭМАльянс 1	10.65	100.05	44.01	1 667	250 125	8	-0.45
Югтранзит2	14.29	99	5.04	712	937 530	2	-0.40
АИЖК 5об	7.8	99	12.08	2 132	9 903 972	4	-0.38

Лидеры по обороту*

	YTM	Цена закр.	НКД	До погаш.	Оборот, руб.	Кол-во сделок	Измен. цены, %
ТехИнвст-1	12.69	96.99	3.84	1 624	114 270 900	6	-1.28
Мечел 2об	8.22	101.03	40.5	2 372	87 897 500	107	0.08
Топкнига-1	10.12	100.19	39.18	784	59 857 452	11	0.04
ГидроОГК-1	7.43	103.05	35.95	1 658	57 106 646	10	0.02
МагнитФ 01	8.33	102.05	5.63	706	41 891 475	12	0.00
ЧТПЗ 01об	8.01	102.3	45.81	1 280	33 279 500	3	0.89
РусьБанк-1	10.45	100.05	24.16	826	31 467 781	8	-0.05
МастерБ-2	10.84	100.49	6.44	526	29 593 568	4	0.29
ГАЗФин 01	8.79	99.86	28.14	1 517	26 697 828	18	-0.04
МельнКомб	13.2	99.11	33.08	805	24 950 991	3	-0.19

Муниципальные облигации

Лидеры роста/падения*

	YTM	Цена закр.	НКД	До погаш.	Оборот, руб.	Кол-во сделок	Измен. цены, %
Саха(Якут)	7.78	101.68	12.2	2 310	127 514 012	5	0.97
КрасЯрск05	7.2	101.51	13.27	674	1 015 100	1	0.95
ЛенОбл-2об	6.76	125.4	0.38	1 455	72 343 803	15	0.36
ВолгогрОбл	8.18	104.3	0	910	1 930 672	6	0.29
ЯрОбл-04	7.43	106.62	6.04	894	2 747 019	9	0.20
Удмуртия-1	8.22	100.26	38.19	744	501 300	1	0.16
МГор31-об	6.09	101.7	6.58	157	3 061 170	1	0.10
Казань06об	8.35	99.97	3.83	989	13 026 091	1	0.07
ВолгогрОб1	8.11	105.53	57.5	1 281	2 953 670	5	0.06
Чувашия-04	7.73	109.75	26.69	834	14 267 500	4	0.05
	YTM	Цена закр.	НКД	До погаш.	Оборот, руб.	Кол-во сделок	Измен. цены, %
КОМИ 7в об	8.19	104.94	5.75	2 535	472 230	1	-3.72
ЯрОбл-06	8.07	98.8	11.88	1 587	5 928 000	1	-1.06
МГор47-об	6.32	107.05	12.88	866	9 635	1	-0.83
ЯрОбл-02	7.46	102.95	25.21	201	1 324 917	2	-0.44
Якут-06 об	7.46	106.9	7.67	1 246	20 874 916	9	-0.42
Чувашия-05	7.59	101.5	1.94	1 634	88 596 710	2	-0.39
МГор40-об	5.71	103.7	13.43	316	1 079 517	1	-0.29
КостромОб4	7.8	104.25	0.66	453	22 228 087	3	-0.24
КраснодКр	7.37	101.1	8.22	152	4 449 200	2	-0.24
МГор29-об	6.14	105.5	2.47	539	16 067 870	5	-0.19

Лидеры по обороту*

	YTM	Цена закр.	НКД	До погаш.	Оборот, руб.	Кол-во сделок	Измен. цены, %
Саха(Якут)	7.78	101.68	12.2	2310	127 514 012	5	0.97
Чувашия-05	7.59	101.5	1.94	1634	88 596 710	2	-0.39
ЛенОбл-2об	6.76	125.4	0.38	1455	72 343 803	15	0.36
МГор44-об	6.76	109.67	47.4	3114	35 107 597	8	-0.03
Мос.обл.6в	7.08	107.52	12.58	1587	33 567 243	9	0.02
МГор38-об	6.59	112.29	46.85	1473	28 064 500	3	-0.08
КостромОб4	7.8	104.25	0.66	453	22 228 087	3	-0.24
МГор39-об	6.75	109.75	40	2776	21 255 846	13	-0.05
Якут-06 об	7.46	106.9	7.67	1246	20 874 916	9	-0.42
МГор29-об	6.14	105.5	2.47	539	16 067 870	5	-0.19

* - По итогам торгов на ММВБ

Ежедневный обзор рынка рублевых облигаций
Итоги торгов корпоративными и региональными облигациями на ММВБ* (14.12.2006)

	Цена, % от номинала	НКД, руб.	Изм. цены, %	Доходность к погашению, % годовых	Объем торгов, руб.	Погашение	Оферта
Телекоммуникации							
ВлгТлкВТ-3	102.16	2.10	-0.04	7.83	10 459 671	30.11.2010	
ДальСвз2об	102.60	1.94	0	8.12	0	30.05.2012	02.06.2010
СибТлк-6об	100.00	18.07	0	7.99	0	16.09.2010	18.09.2008
УрСИ сер07	101.10	19.79	0	8	0	13.03.2012	17.03.2009
ЦентрТел-4	114.05	44.24	0.09	8	19 644 596	21.08.2009	
ЮТК-03 об.	102.00	20.01	0.08	8.36	9 042 182	10.10.2009	09.10.2007
ЮТК-04 об.	103.12	0.25	0.03	8.48	18 323 708	09.12.2009	
Банки							
ГазпромБ 1	99.35	25.87	0	7.41	0	27.01.2011	
КИТФинБанк	100.15	51.78	0	-7.13	0	18.12.2008	17.12.2006
МКБ 02обл	99.80	1.99	0	10.9	0	04.06.2009	06.12.2007
НОМОС 7в	100.35	40.01	0	8.04	0	16.06.2009	18.12.2007
РосселхБ 2	101.76	4.73	-0.11	7.59	12 198 000	16.02.2011	
РусСтанд-3	100.00	26.01	0	8.54	0	22.08.2007	
Сивакадем2	100.17	24.66	0	10	0	12.12.2008	15.06.2007
Сивакадем3	100.50	1.84	-0.1	9.64	6 232 811	04.06.2009	
Нефть и газ							
ГАЗПРОМ А4	104.33	27.02	-0.03	6.8	4 589 300	10.02.2010	
ГАЗПРОМ А5	101.25	13.50	0	6.07	0	09.10.2007	
ГАЗПРОМ А6	100.80	23.99	-0.09	6.76	19 393 218	06.08.2009	
Лукойл2обл	101.00	4.57	-0.05	7	5 561 335	17.11.2009	
НГК ИТЕРА	101.05	1.87	-0.05	8.85	2 596 298	07.12.2007	
РуссНефть1	99.80	45.87	0	9.58	0	10.12.2010	12.12.2008
Удмнефтпр	100.00	3.38	0	9.84	12 960 120	01.09.2008	
Торговля							
Апт36иб об	100.60	44.17	0.2	9.75	2 016	30.06.2009	
ДиксиФин-1	93.60	21.29	0	11.48	0	17.03.2011	
Евросеть-2	99.25	2.53	0.05	11.33	2 199 495	02.06.2009	04.12.2007
КОПЕЙКА 02	99.20	5.24	0.05	9.39	15 032 875	15.02.2012	18.02.2009
МонеткаФ-1	99.65	8.21	0	11.4	0	14.05.2009	15.11.2007
МагнитФ 01	102.05	5.63	0	8.33	41 891 475	19.11.2008	
ПятерочФ 2	103.50	45.10	0	8.42	0	14.12.2010	
Металлургия							
Амурмет-01	101.60	28.19	-0.1	9.23	22 839 100	26.02.2009	
Инпром 02	101.12	43.09	0.23	8.47	3 604 908	15.07.2010	19.07.2007
Мечел 2об	100.95	40.50	0.08	8.22	87 897 500	12.06.2013	16.06.2010
РусАлФ-3в	100.10	16.57	0	7.26	0	21.09.2008	
ТМК-03 обл	100.32	24.83	0.03	7.76	1 003 500	15.02.2011	19.02.2008
ЧТПЗ 01об	101.40	45.81	0.89	8.01	33 279 500	16.06.2010	18.06.2008
ЧТПЗ 01об	102.54	42.16	-0.04	7.9	5 970 349	16.06.2010	18.06.2008
Машиностроение							
АВТОВАЗ об	100.13	30.25	-0.03	8.64	3 678 795	13.08.2008	14.02.2007
ГАЗФин 01	99.90	28.14	-0.04	8.79	26 697 828	08.02.2011	12.02.2008
ИРКУТ-03об	103.60	20.11	0	7.76	5 328 778	16.09.2010	
ОМЗ - 4 об	78.00	0.00	0	11.92	0	26.02.2009	
ПромТр01об	99.60	43.01	0.01	10.27	1 873 664	03.07.2008	
УралВаг3Ф2	100.45	18.19	0	8.92	0	05.10.2010	03.10.2007
Энергетика							
БашкирэнЗв	99.96	16.83	0	8.58	0	09.03.2011	19.03.2009
ГидроОГК-1	103.03	35.95	0.02	7.43	57 106 646	29.06.2011	
Ленэнерго01	100.40	15.73	0	9.18	0	19.04.2007	
Мосэнерго2	100.45	22.01	0.04	7.67	11 451 535	18.02.2016	23.02.2012
ФСК ЕЭС-02	103.45	38.42	0.05	7.24	8 046 415	22.06.2010	
ФСК ЕЭС-03	100.10	35.21	0	7.17	0	12.12.2008	
Муниципальные							
КалужОбл-2	101.85	2.36	0	8.22	0	29.08.2011	
ЛипецкОбл4	100.63	30.93	-0.08	7.92	5 027 500	19.07.2011	
МГор39-об	109.80	40.00	-0.05	6.75	21 255 846	21.07.2014	
МГор44-об	109.70	47.40	-0.03	6.76	35 107 597	24.06.2015	
Мос.обл.4в	109.60	15.37	0	6.72	0	21.04.2009	
Мос.обл.5в	107.20	14.79	-0.19	6.92	1 205 355	30.03.2010	
Мос.обл.6в	107.50	12.58	0.02	7.08	33 567 243	19.04.2011	
НовсиБО-05	101.58	21.21	0	7.58	0	15.12.2009	
СамарОбл 3	100.80	5.83	-0.05	7.62	33 987 881	11.08.2011	

* - наиболее ликвидными выпусками.

Ежедневный обзор рынка рублевых облигаций

Государственные облигации

Котировки ОФЗ по итогам четверга преимущественно снизились на фоне средней активности торгов. Давление на рынок оказывала неблагоприятная обстановка на внешнем долговом рынке, где цены долговых бумаг развивающихся стран снижались вслед за американскими казначейскими бумагами, которые в свою очередь, дешевели после выхода статистики по экономике США. Помимо этого внутренняя обстановка также не способствовала росту бумаг. Ставки по межбанковским кредитам находились на высоких уровнях, заимствования на аукционах прямого РЕПО банки увеличили вдвое - до 36,1 млрд рублей. В секторе корпоративных бумаг прошли размещения на сумму свыше 20 млрд рублей, что вызвало отток внимания с рынка госбумаг.

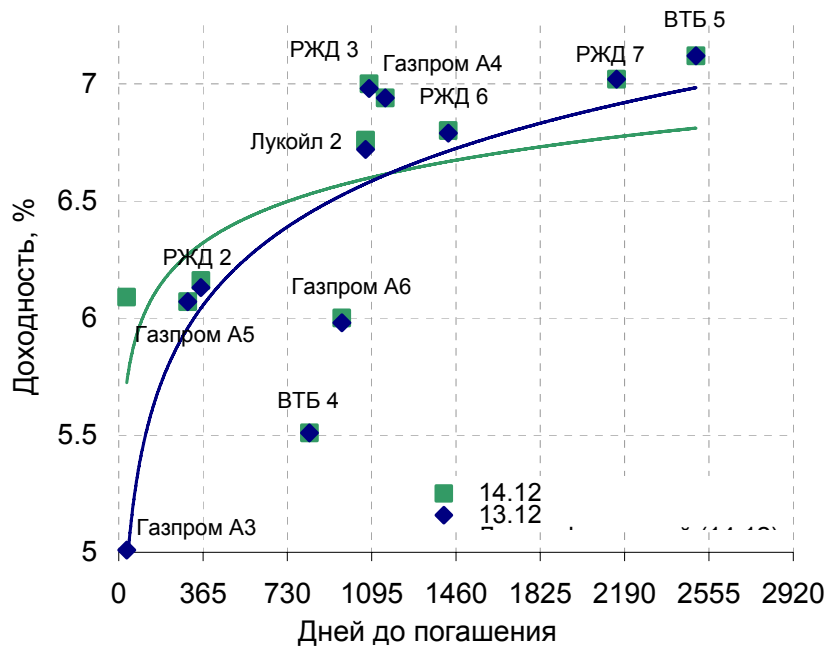
Объем торгов на рынке ОФЗ 14 декабря составил 942 млн рублей против 2,1 млрд рублей днем ранее.

Сегодня котировки ОФЗ могут продолжить снижаться, чему будет способствовать ряд негативных факторов - продолжающееся снижение цен на внешних долговых рынках и высокие ставки на межбанковском рынке.

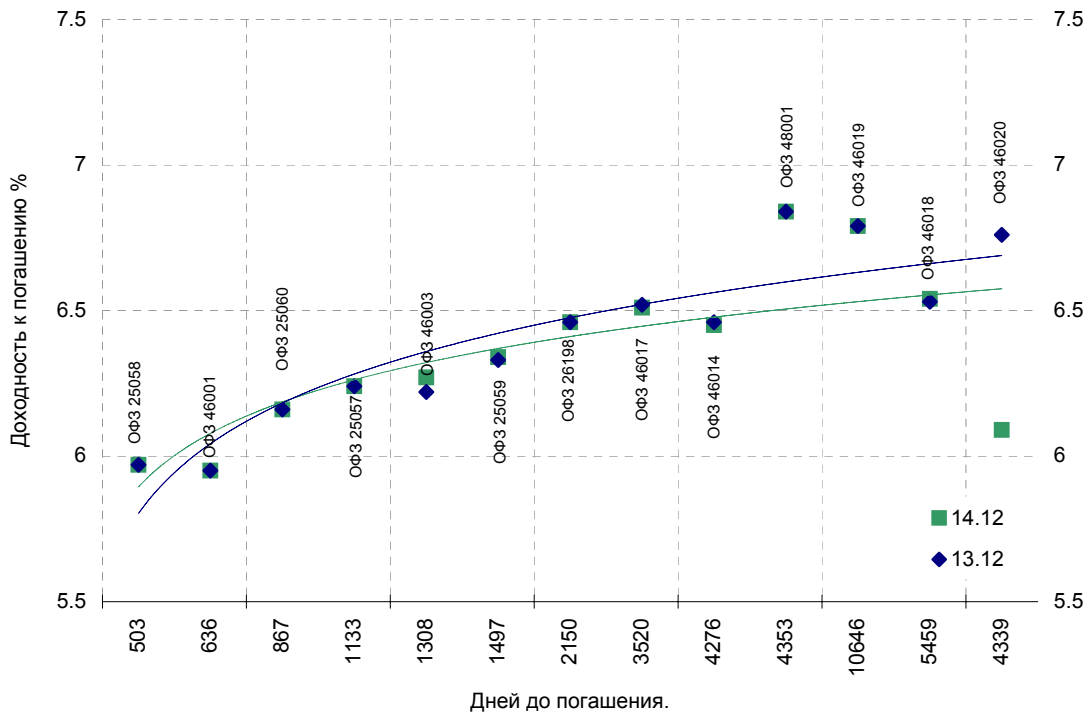
Выпуск	Цена последн. сделки, % от. ном.	Изм-е цены, %	Доходн., % год	Дата погашения	Дней до погашения	Кол-во сделок	Оборот, руб.	НКД, руб.	Размер купона, руб.	Дата выпл. куп.
ОБР 04002	0.00	0.00	5.06	23.06.2009	922	0	0	0	0	
ОБР 04003	0.00	0.00	29.22	22.09.2009	1013	0	0	0	0	
ОФЗ 25057	103.65	0.00	6.24	20.01.2010	1133	2	31 102 245	10.14	18.45	24.01.2007
ОФЗ 25058	100.60	-0.02	5.97	30.04.2008	503	2	17 039 640	7.42	15.71	31.01.2007
ОФЗ 25059	99.66	-0.05	6.34	19.01.2011	1497	6	244 179 525	8.36	15.21	24.01.2007
ОФЗ 25060	99.50	0.00	6.16	29.04.2009	867	8	152 895 304	6.83	14.46	31.01.2007
ОФЗ 26176	0.00	0.00	0.00	20.11.2007	341	0	0	1.26	19.95	20.11.2007
ОФЗ 26177	0.00	0.00	0.00	20.11.2008	707	0	0	1.15	19.95	22.11.2007
ОФЗ 26178	0.00	0.00	0.00	20.11.2009	1072	0	0	1.1	19.95	23.11.2007
ОФЗ 26198	97.80	0.00	6.46	02.11.2012	2150	1	39 120 000	6.58	60	04.11.2007
ОФЗ 27019	0.00	0.00	2.86	18.07.2007	216	0	0	40.55	49.86	17.01.2007
ОФЗ 27020	0.00	0.00	3.55	08.08.2007	237	0	0	34.79	49.86	07.02.2007
ОФЗ 27025	100.27	0.07	5.56	13.06.2007	181	3	16 535 448	0.16	14.96	14.03.2007
ОФЗ 27026	0.00	0.00	6.23	11.03.2009	818	0	0	0.19	17.45	14.03.2007
ОФЗ 28002	0.00	0.00	4.88	12.03.2008	454	0	0	25.2	49.86	14.03.2007
ОФЗ 28003	0.00	0.00	3.25	16.04.2008	489	0	0	15.62	49.86	18.04.2007
ОФЗ 28004	0.00	0.00	5.78	13.05.2009	881	0	0	7.94	49.86	16.05.2007
ОФЗ 28005	0.00	0.00	5.77	03.06.2009	902	0	0	2.19	49.86	06.06.2007
ОФЗ 46001	104.00	-0.03	5.92	10.09.2008	636	7	262 501 200	0.27	24.93	14.03.2007
ОФЗ 46002	109.75	-0.10	6.33	08.08.2012	2064	2	1 097 500	29.59	44.88	14.02.2007
ОФЗ 46003	110.55	-0.14	6.27	14.07.2010	1308	2	1 654 490	40.55	49.86	17.01.2007
ОФЗ 46005	0.00	0.00	7.05	09.01.2019	4409	0	0	0	0	
ОФЗ 46010	0.00	0.00	7.14	17.05.2028	7825	0	0	0	0	13.06.2007
ОФЗ 46011	82.50	-0.98	7.06	20.08.2025	6824	1	24 750 000	0	0	12.09.2007
ОФЗ 46012	0.00	0.00	6.97	05.09.2029	8301	0	0	1.37	7.03	03.10.2007
ОФЗ 46014	109.25	0.01	6.45	29.08.2018	4276	4	13 102 500	22.69	44.88	14.03.2007
ОФЗ 46017	106.45	0.04	6.51	03.08.2016	3520	8	14 608 686	6.75	21.19	14.02.2007
ОФЗ 46018	111.80	-0.09	6.54	24.11.2021	5459	24	90 665 961	0.25	22.44	14.03.2007
ОФЗ 46020	102.80	-0.05	6.79	06.02.2036	10646	6	30 682 062	22.69	34.41	14.02.2007
ОФЗ 48001	112.00	4.72	6.09	31.10.2018	4339	1	1 685 600	6.16	77.29	14.11.2007
ОФЗ 48001	0.00	0.00	6.84	31.10.2018	4353	0	0	3.19	77.29	14.11.2007

Ежедневный обзор рынка рублевых облигаций

Кривая доходности облигаций 1-го эшелона



Кривая доходности государственных облигаций



Контактная информация

ОАО «Брокерский дом Открытие»

129010, Москва, Протопоповский переулок. д.19/10

Телефон: (095) 232-99-66. Факс: (095) 956-47-00

<http://www.bdopen.ru> e-mail info@open.ru

Отдел по работе с клиентами	Тужилова Жанна Начальник отдела	Тел.232-99-66 Добавочный 1165	zhanna@open.ru
	Горячева Анна специалист	Добавочный 1169	Goryacheva@open.ru
	Кузовкина Ольга специалист	Добавочный 1228	Kuzovkina@open.ru
Отдел торговых операций	Григорий Аксенов начальник отдела	Тел.232-99-66 Добавочный 1124	Agb@open.ru
	Томилин Андрей трейдер ММВБ	Тел. 777-34-87	Tomilin@open.ru
	Гневко Дмитрий трейдер ММВБ	Тел. 777-34-87	Dima@open.ru
	Костюк Константин трейдер срочный рынок ФОРТС	Тел. 745-86-57	Kostuk@open.ru
	Калачев Владислав котировки опционов по запросу	Тел. 232-99-66 Добавочный 1139	kvlad@open.ru
Аналитическое управление	Шехмамetyев Халиль Начальник управления	добавочный 1573	sha@open.ru
	Мильчакова Наталья Начальник отдела фундаментального анализа	добавочный 1569	n.milchakova@open.ru
	Афонин Александр аналитик по облигациям	добавочный 1571	afonin@open.ru
	Пивень Валерий аналитик по международным рынкам и макроэкономике	добавочный 1575	valerypiven@open.ru
	Тищенко Кирилл аналитик по телекомам	добавочный 1572	tkv@open.ru
	Кривохижин Сергей аналитик по металлургии	добавочный 1574	ksy@open.ru

Информация, содержащаяся в данном обзоре, предназначена исключительно для сведения клиентов компании, при этом она носит сугубо информационный характер и не является предложением о покупке или продаже ценных бумаг. Несмотря на то, что сведения, представленные в данном обзоре, были отобраны тщательным образом, «Брокерский дом Открытие» не претендует на полноту и точность предоставленных данных. Кроме того, Компания не берет на себя обязательства регулярно обновлять информацию, которая содержится в обзоре или исправлять возможные неточности. /Аналитический отдел тел 232-9966, mail: research@open.ru.