

Новости

- КБ "МИА" (ОАО) установило ставки 7-12-го купонов по облигациям 2-й серии в размере 8,6% годовых. Размер дохода, подлежащего выплате по одной облигации эмитента: за седьмой, восьмой купон - 21,44 руб., за девятый, десятый, одиннадцатый, двенадцатый купон - 21,68 руб.
- Процентная ставка по пятому - восьмому - купонам по облигациям ОАО "Уральская химическая компания" (УХК) определена в размере 10,5% годовых.
- Ставка седьмого-двенадцатого купонов по облигациям ОАО "Северсталь-авто" определена в размере 8,00% годовых, говорится в сообщении компании.
- Fitch Ratings присвоило MIRAX GROUP рейтинги дефолта эмитента ("РДЭ") в иностранной и национальной валюте на уровне "В", прогноз "Стабильный", и краткосрочный рейтинг в иностранной валюте "В". Компании также был присвоен национальный долгосрочный рейтинг "BBB- (rus)", прогноз "Стабильный".

Корпоративные и муниципальные облигации

В понедельник на рынке рублевых облигаций котировки большинства выпусков повышались. Росли в основном бумаги второго третьего эшелона, в то время, как наиболее надежные выпуски преимущественно дешевели по давлению внешних факторов. Росту цен способствовала благоприятная обстановка на денежном рынке, где несмотря на проведение налоговых выплат ставки по межбанковским кредитам остались на низком уровне, чему способствовал большой объем рублей в банковской системе. В то же время, рубль продолжил слабеть по отношению к американской валюте, а на рынке внешнего долга котировки преимущественно снижались вслед за американскими госбумагами.

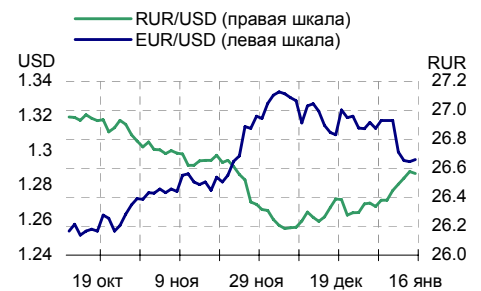
Объем торгов по корпоративным и муниципальным облигациям в понедельник составил 7,1 млрд рублей против 6,1 млрд рублей днем ранее.

Сегодня на рынке рублевых облигаций ожидается дальнейший рост цен особенно среди бумаг второго-третьего эшелона благодаря большому запасу рублей у банков. В то же время среди наиболее надежных бумаг единая тенденция будет отсутствовать, чему будет способствовать неопределенная обстановка на внешних рынках и предстоящее размещение ОФЗ на сумму 12 млрд. рублей.

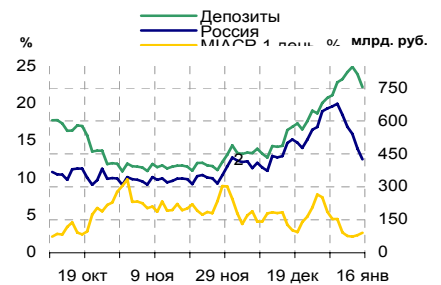
Основные индикаторы

	Значение	изм.
RUR/USD	26.5645	-0.0125
RUR/EUR	34.3771	0.0635
EUR/USD	1.2950	0.0012
изм. б.п.		
RCBI	101.23	-3
MIACR 1 день, %	2.68	32
Москва 39, YTM % год.	6.68	-1
RUS30, YTM % год.	5.78	0
UST10, YTM % год.	4.76	-2
изм. %		
Остатки на к/с, млрд. руб.		
по России	425.1	-10.34
по Москве	298.9	-11.23
Депозиты банков	329.5	-2.89
Объем торгов, млн. руб.		
Биржа	1 729	13.34
РПС	5 358	18.09
РЕПО	0	0.00
ОФЗ	412	-66.34

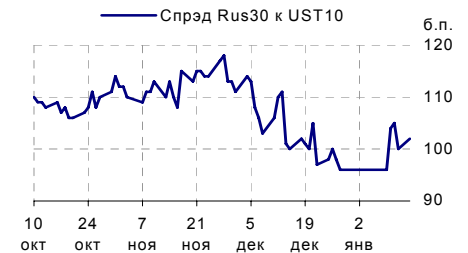
Курсы валют



Остатки на к/с, млрд. руб.



Спрэд Россия 30 и US Treasures 10



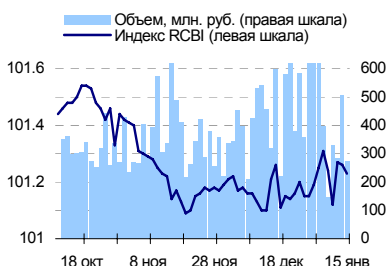
Спрэд ОФЗ 46017 и Россия 30



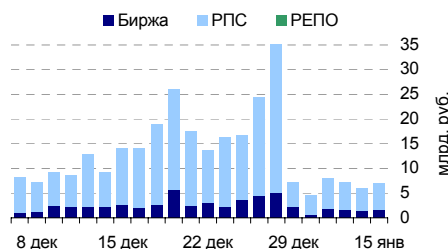
События рынка рублевых облигаций на ближайшие дни

Дата	Выпуск	Событие	Объем, млн руб
16	УК КОРА	Купон 29.92	29.92
17	Внешторгбанк 6	Купон 16.21	243.15
	ХКФ Банк 4	Купон 24.81	74.43
18	Газпром АЗ	Купон 40, Погашение	10 400.00
	Инппром 2	Купон 53.35	53.35
	Саха (Якутия)	Купон 19.82	49.55
	Волгоград 1	Купон 24.18	10.88
	Русарго	Купон 58.14, Оферта	58.14

Индекс корпоративных облигаций ММВБ (RCBI)



Объем торгов на ММВБ, млн. руб.



Ежедневный обзор рынка рублевых облигаций

Корпоративные облигации

Лидеры роста/падения*

	YTM	Цена закр.	НКД	До погаш.	Оборот, руб.	Кол-во сделок	Измен. цены, %
Евросервис	14.29	99.7	9.8	337	806 555	2	2.78
МагнитФ 01	8.3	102.01	13.82	674	10 201 920	3	2.01
КИТФинБанк	8.27	103.3	7.95	703	2 642 779	5	1.37
УЗПС 01	13.19	99	10.52	1 242	11 276 343	2	0.76
АИЖК 6об	7.69	99.6	0	2 738	1 992 000	1	0.61
МартаФин 3	16.27	97.5	58.77	1 660	8 477 743	11	0.52
МонеткаФ-1	11.56	99.55	17.59	850	513 678	11	0.45
МаксиГ 01	15.89	97.5	37.91	787	7 289 854	9	0.31
УралВагЗФ	9.2	100.6	26.78	624	3 093 375	3	0.30
ПромТр01об	10.54	99.3	2.94	535	13 902	1	0.30
Синергия-1	20.95	93.6	24.04	828	562 280	3	-4.18
НижЛенИнв	0	99	2.01	540	115 698	8	-1.69
ЭнргсбРес1	16	101	81.04	1 464	2 020	1	-0.98
НОК-02	12.65	100	36.73	1 711	600 234	6	-0.97
СУ-155 1об	10.62	100.05	5.18	74	9 005	2	-0.93
МоторФин-1	12.29	100	38.14	794	500 000	1	-0.93
Ижмаш 02	0	100.15	10.02	519	316 002	2	-0.73
РЕСТОРАНС3	11.57	99.35	13.25	1 411	6 227 851	12	-0.65
СМАРТС 03	16.98	98.5	40.18	988	6 782 728	2	-0.51
ОГО-агро-1	15.55	100.06	25.56	97	4 161 628	6	-0.44

Лидеры по обороту*

	YTM	Цена закр.	НКД	До погаш.	Оборот, руб.	Кол-во сделок	Измен. цены, %
ВБД ПП 2об	8.17	103.27	6.41	1 430	71 571 181	48	0.07
ФСК ЕЭС-02	7.16	103.63	4.52	1 254	52 851 300	2	-0.02
СибТлк-7об	7.91	101.85	12.8	856	47 346 517	5	0.15
УрСИ сер07	8.01	101.05	27.16	1 884	44 313 950	9	0.10
МКБ 01обл	9.7	100.3	23.59	100	35 244 353	17	0.11
ВлгТлкВТ-3	7.65	102.5	9.55	1 415	30 748 000	3	0.01
МСельПром1	12.27	100.4	11.04	697	29 321 353	12	-0.10
МастерБ-2	11.53	100.15	16.74	494	28 015 251	6	-0.35
ЦУН 02 обл	11.52	100	55.41	1 101	25 996 000	3	-0.05
Камаз-Фин2	8.58	100.05	26.62	1 341	24 997 500	11	-0.08

Муниципальные облигации

Лидеры роста/падения*

	YTM	Цена закр.	НКД	До погаш.	Оборот, руб.	Кол-во сделок	Измен. цены, %
ВоронежОБ3	7.69	109.2	3.93	1 624	14 039 347	4	1.53
Якут-06 об	7.18	107.38	16.44	1 214	118 118	1	0.24
НовсибОбл2	7.51	105.01	16.76	318	2 431 188	6	0.19
НижгорОбл2	7.07	103.15	20.76	657	37 455 891	5	0.15
ЯрОбл-06	7.91	99.15	19.33	1 555	118 980	1	0.15
ИркОбл31-4	8.11	100	14.02	1 227	11 742 000	2	0.10
МГор44-об	6.66	110.1	6.03	3 082	122 519 160	17	0.09
Мос.обл.6в	7.01	107.65	20.47	1 555	1 076 500	1	0.03
КраснЯрКр3	7	99.67	19.75	625	2 677 136	3	0.02
КалужОбл-2	8.08	102.27	9.9	1 687	124 764	4	0.02
ЛенОбл-3об	7.48	128.5	10.62	2 881	159 340	1	-1.15
КОМИ 5в об	7.18	105.41	7.84	343	11 595	1	-0.51
ВолггорОбл	8.23	103.9	10.51	878	41 560	1	-0.42
Белгор2003	8	106.9	29.92	470	534 500	1	-0.09
Астрахань1	9.05	101.75	8.33	1 067	2 035 000	1	-0.05
КраснодКр	7.06	100.96	16.99	120	7 571 371	15	-0.04
ВолггорОб3	8.31	99.87	11.98	1220	3 893 931	1	-0.01
КОМИ 6в об	7.16	116	34.4	1368	64 955 500	4	0.00
КОМИ 7в об	7.53	108	14.52	2503	3 240 000	1	0.00
ВоронежОбл	7.5	105	11.75	334	1 058 400	2	0.00

Лидеры по обороту*

	YTM	Цена закр.	НКД	До погаш.	Оборот, руб.	Кол-во сделок	Измен. цены, %
Мос.обл.5в	6.6	107.45	21.37	1170	180 752 486	7	0.01
МГор44-об	6.66	110.1	6.03	3082	122 519 160	17	0.09
КОМИ 6в об	7.16	116	34.4	1368	64 955 500	4	0.00
НижгорОбл2	7.07	103.15	20.76	657	37 455 891	5	0.15
ВоронежОб3	7.69	109.2	3.93	1624	14 039 347	4	1.53
ИркОбл31-4	8.11	100	14.02	1227	11 742 000	2	0.10
КраснодКр	7.06	100.96	16.99	120	7 571 371	15	-0.04
ВолггорОб3	8.31	99.87	11.98	1220	3 893 931	1	-0.01
КОМИ 7в об	7.53	108	14.52	2503	3 240 000	1	0.00
КраснЯрКр3	7	99.67	19.75	625	2 677 136	3	0.02

* - По итогам торгов на ММВБ

Ежедневный обзор рынка рублевых облигаций
Итоги торгов корпоративными и региональными облигациями на ММВБ* (15.01.2007)

	Цена, % от номинала	НКД, руб.	Изм. цены, %	Доходность к погашению, % годовых	Объем торгов, руб.	Погашение	Оферта
Телекоммуникации							
ВлгТлкВТ-3	102.49	9.55	0.01	7.65	30 748 000	30.11.2010	
ДальСвз2об	102.50	9.70	0	8.13	0	30.05.2012	02.06.2010
СибТлк-6об	105.00	24.95	0	4.76	0	16.09.2010	18.09.2008
УрСИ сер07	101.05	27.16	0.1	8.01	44 313 950	13.03.2012	17.03.2009
ЦентрТел-4	114.10	56.33	0.04	7.83	11 062 895	21.08.2009	
ЮТК-03 об.	102.00	29.56	0.19	7.88	3 216 875	10.10.2009	09.10.2007
ЮТК-04 об.	103.18	8.14	0.07	8.33	4 702 005	09.12.2009	
Банки							
ГазпромБ 1	99.50	32.10	0.15	7.33	69 755	27.01.2011	
КИТФинБанк	101.90	7.95	1.37	8.27	2 642 779	18.12.2008	
МКБ 02обл	100.00	11.11	-0.05	10.71	2 698 650	04.06.2009	06.12.2007
НОМОС 7в	100.50	6.10	-0.11	7.95	19 016 564	16.06.2009	18.12.2007
РосселхБ 2	101.52	11.61	0.06	7.61	1 524 200	16.02.2011	
РусСтанд-3	99.98	33.37	0.09	8.42	1 001	22.08.2007	
Сивакадем2	100.35	8.49	0	9.43	0	12.12.2008	15.06.2007
Сивакадем3	100.25	10.26	0.1	9.65	5 017 500	04.06.2009	
Нефть и газ							
ГАЗПРОМ А4	104.45	34.23	-0.24	6.8	5 210 000	10.02.2010	
ГАЗПРОМ А5	101.10	20.14	-0.1	6.24	1 010	09.10.2007	
ГАЗПРОМ А6	100.80	30.08	0	6.71	0	06.08.2009	
Лукойл2обл	101.20	10.92	-0.28	7	60 552	17.11.2009	
НГК ИТЕРА	101.15	10.42	0	8.54	0	07.12.2007	
РуссНефть1	99.10	7.86	-0.31	10.2	16 388 784	10.12.2010	12.12.2008
Удмнефтпр	100.25	11.71	0	9.66	0	01.09.2008	
Торговля							
АптЗби6 об	100.25	3.52	0.15	9.93	11 050 700	30.06.2009	
ДиксиФин-1	93.50	29.40	0	11.55	0	17.03.2011	
Евросеть-2	99.45	11.51	-0.1	11.32	6 226 705	02.06.2009	04.12.2007
КОПЕЙКА 02	99.20	12.87	0.1	9.38	11 739 725	15.02.2012	18.02.2009
МонеткаФ-1	99.10	17.59	0.45	11.56	513 678	14.05.2009	15.11.2007
МагнитФ 01	100.00	13.82	2.01	8.3	10 201 920	19.11.2008	
ПятерочФ 2	103.52	6.88	-0.07	8.42	74 484	14.12.2010	
Металлургия							
Амурмет-01	101.40	36.78	0	9.25	96 330	26.02.2009	
Инпром 02	101.20	52.47	0	8.4	0	15.07.2010	19.07.2007
Мечел 2об	101.10	5.98	-0.05	8.2	17 020 943	12.06.2013	16.06.2010
РусАлФ-3в	100.10	22.88	0	7.25	0	21.09.2008	
ТМК-03 обл	100.45	31.80	0	7.64	0	15.02.2011	19.02.2008
ЧТПЗ 01об	102.15	6.77	-0.05	8.06	7 596 135	16.06.2010	18.06.2008
ЧТПЗ 01об	102.54	42.16	-0.04	7.9	5 970 349	16.06.2010	18.06.2008
Машиностроение							
АВТОВАЗ об	100.14	38.31	0	7.45	0	13.08.2008	14.02.2007
ГАЗФин 01	100.07	35.59	0.03	8.55	16 012 700	08.02.2011	12.02.2008
ИРКУТ-03об	104.04	27.78	-0.13	7.64	2 158 507	16.09.2010	
ОМЗ - 4 об	99.99	0.00	0	0	0	26.02.2009	
ПромТр01об	99.00	2.94	0.3	10.54	13 902	03.07.2008	
УралВагЗФ2	100.35	26.38	0.05	8.92	4 258 968	05.10.2010	03.10.2007
Энергетика							
БашкирэнЗв	99.90	3.64	-0.05	8.64	4 023 961	09.03.2011	19.03.2009
ГидроОГК-1	103.31	2.66	0.04	7.34	1 550 250	29.06.2011	
Ленэнерго1	100.49	24.71	-0.04	8.36	2 160 155	19.04.2007	
Мосэнерго2	100.76	28.71	0.29	7.53	14 147	18.02.2016	23.02.2012
ФСК ЕЭС-02	103.65	4.52	-0.02	7.16	52 851 300	22.06.2010	
ФСК ЕЭС-03	100.30	6.03	0.02	7.03	9 129 360	12.12.2008	
Муниципальные							
КалужОбл-2	102.25	9.90	0.02	8.08	124 764	29.08.2011	
ЛипецкОбл4	100.85	37.90	0	7.82	0	19.07.2011	
МГор39-об	109.90	48.77	0	6.68	0	21.07.2014	
МГор44-об	110.00	6.03	0.09	6.66	122 519 160	24.06.2015	
Мос.обл.4в	109.65	25.01	0	6.54	0	21.04.2009	
Мос.обл.5в	107.44	21.37	0.01	6.6	180 752 486	30.03.2010	
Мос.обл.6в	107.62	20.47	0.03	7.01	1 076 500	19.04.2011	
НовсиБО-05	101.50	6.29	0	7.57	0	15.12.2009	
СамарОбл 3	101.08	12.49	0.12	7.49	29 078 458	11.08.2011	

* - наиболее ликвидными выпусками.

Ежедневный обзор рынка рублевых облигаций

Государственные облигации

В понедельник на рынке ОФЗ существенных изменений не наблюдалось. Изменения цен были минимальными и не носили единого характера. При этом активность торгов была низкой. Поддержку рынку оказывал большой объем рублей в банковской системе, благодаря которому ставки по межбанковским кредитам находились на низком уровне – около 2,5% годовых. Однако неблагоприятная обстановка на внешнем рынке, где курс рубля относительно американской валюты растет, а цены еврооблигаций РФ снижаются вслед за казначейскими обязательствами США не дает рублевым госбумагам расти.

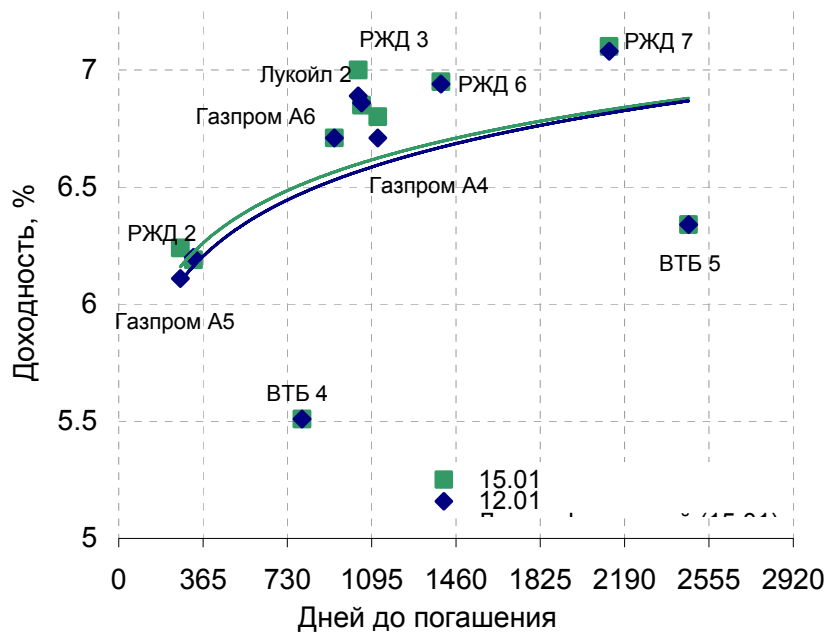
Объем торгов на рынке ОФЗ в понедельник составил 414,6 млн рублей против 1,22 млрд рублей в пятницу.

Сегодня котировки ОФЗ могут немного снизиться, чему будет способствовать неблагоприятная обстановка на внешних рынках и предстоящий в среду аукцион по размещению бумаг на сумму 12 млрд. рублей.

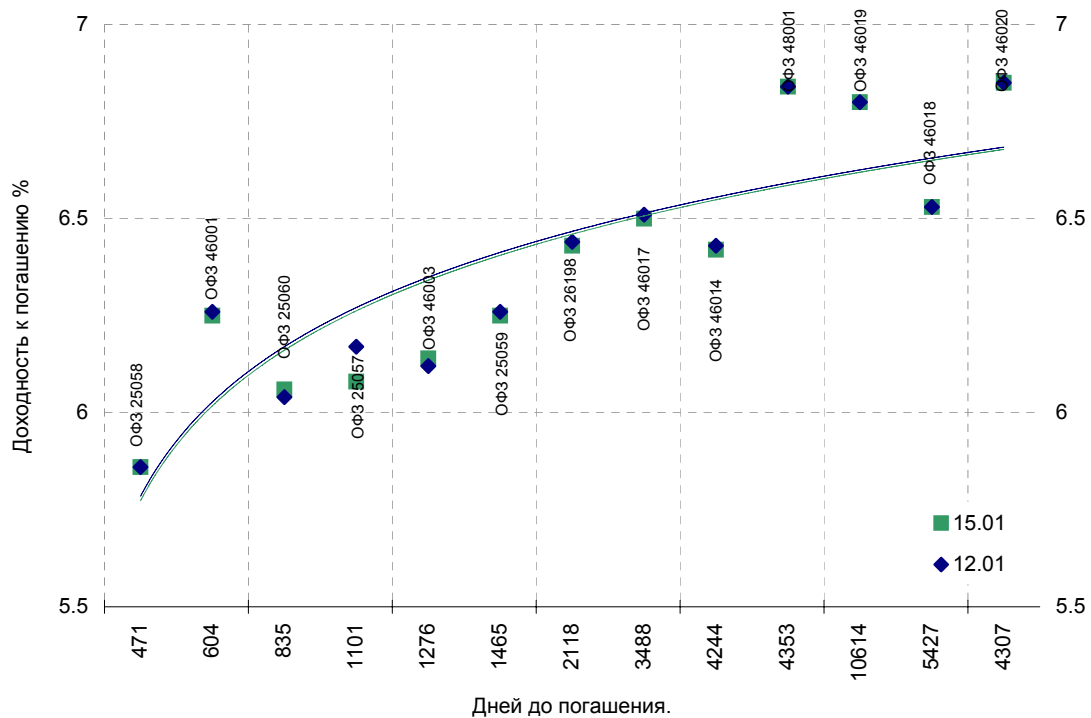
Выпуск	Цена последн. сделки, % от. ном.	Изм-е цены, %	Доходн., % год	Дата погашения	Дней до погашения	Кол-во сделок	Оборот, руб.	НКД, руб.	Размер купона, руб.	Дата выпл. куп.
ОБР 04002	99.33	0.03	4.20	23.06.2009	890	1	9 932 600	0	0	
ОБР 04003	0.00	0.00	4.90	22.09.2009	981	0	0	0	0	
ОФЗ 25057	103.98	0.22	6.08	20.01.2010	1101	4	5 200 040	16.63	18.45	24.01.2007
ОФЗ 25058	0.00	0.00	5.86	30.04.2008	471	0	0	12.95	15.71	31.01.2007
ОФЗ 25059	99.98	0.03	6.25	19.01.2011	1465	4	5 393 922	13.71	15.21	24.01.2007
ОФЗ 25060	99.72	-0.05	6.06	29.04.2009	835	2	18 956 772	11.92	14.46	31.01.2007
ОФЗ 26176	0.00	0.00	0.00	20.11.2007	309	0	0	3.01	19.95	20.11.2007
ОФЗ 26177	0.00	0.00	0.00	20.11.2008	675	0	0	2.9	19.95	22.11.2007
ОФЗ 26178	0.00	0.00	0.00	20.11.2009	1040	0	0	2.85	19.95	23.11.2007
ОФЗ 26198	97.95	0.05	6.43	02.11.2012	2118	2	132 232 500	11.84	60	04.11.2007
ОФЗ 27019	0.00	0.00	2.54	18.07.2007	184	0	0	49.31	49.86	17.01.2007
ОФЗ 27020	0.00	0.00	2.61	08.08.2007	205	0	0	43.56	49.86	07.02.2007
ОФЗ 27025	0.00	0.00	5.43	13.06.2007	149	0	0	5.43	14.96	14.03.2007
ОФЗ 27026	0.00	0.00	5.98	11.03.2009	786	0	0	6.33	17.45	14.03.2007
ОФЗ 28002	0.00	0.00	4.51	12.03.2008	422	0	0	33.97	49.86	14.03.2007
ОФЗ 28003	0.00	0.00	2.81	16.04.2008	457	0	0	24.38	49.86	18.04.2007
ОФЗ 28004	0.00	0.00	5.63	13.05.2009	849	0	0	16.71	49.86	16.05.2007
ОФЗ 28005	0.00	0.00	5.62	03.06.2009	870	0	0	10.96	49.86	06.06.2007
ОФЗ 46001	103.75	-0.05	5.81	10.09.2008	604	6	22 826 720	9.04	24.93	14.03.2007
ОФЗ 46002	109.95	-0.04	6.24	08.08.2012	2032	5	1 106 988	37.48	44.88	14.02.2007
ОФЗ 46003	110.65	-0.09	6.14	14.07.2010	1276	2	554 357	49.31	49.86	17.01.2007
ОФЗ 46005	0.00	0.00	6.98	09.01.2019	4377	0	0	0	0	
ОФЗ 46010	0.00	0.00	7.04	17.05.2028	7793	0	0	0	0	13.06.2007
ОФЗ 46011	0.00	0.00	6.77	20.08.2025	6792	0	0	0	0	12.09.2007
ОФЗ 46012	0.00	0.00	7.01	05.09.2029	8269	0	0	1.99	7.03	03.10.2007
ОФЗ 46014	109.25	0.00	6.42	29.08.2018	4244	1	706 848	30.58	44.88	14.03.2007
ОФЗ 46017	106.38	0.08	6.50	03.08.2016	3488	16	224 617 475	14.2	21.19	14.02.2007
ОФЗ 46018	0.00	0.00	6.53	24.11.2021	5427	0	0	8.14	22.44	14.03.2007
ОФЗ 46020	102.70	0.00	6.80	06.02.2036	10614	1	59 566	28.74	34.41	14.02.2007
ОФЗ 48001	0.00	0.00	6.85	31.10.2018	4307	0	0	12.95	77.29	14.11.2007
ОФЗ 48001	0.00	0.00	6.84	31.10.2018	4353	0	0	3.19	77.29	14.11.2007

Ежедневный обзор рынка рублевых облигаций

Кривая доходности облигаций 1-го эшелона



Кривая доходности государственных облигаций



Контактная информация

ОАО «Брокерский дом Открытие»

129010, Москва, Протопоповский переулок. д.19/10

Телефон: (095) 232-99-66. Факс: (095) 956-47-00

<http://www.bdopen.ru> e-mail info@open.ru

Отдел по работе с клиентами	Тужилова Жанна Начальник отдела	Тел.232-99-66 Добавочный 1165	zhanna@open.ru
	Горячева Анна специалист	Добавочный 1169	Goryacheva@open.ru
	Кузовкина Ольга специалист	Добавочный 1228	Kuzovkina@open.ru
Отдел торговых операций	Григорий Аксенов начальник отдела	Тел.232-99-66 Добавочный 1124	Agb@open.ru
	Томилин Андрей трейдер ММВБ	Тел. 777-34-87	Tomilin@open.ru
	Гневко Дмитрий трейдер ММВБ	Тел. 777-34-87	Dima@open.ru
	Костюк Константин трейдер срочный рынок ФОРТС	Тел. 745-86-57	Kostuk@open.ru
	Калачев Владислав котировки опционов по запросу	Тел. 232-99-66 Добавочный 1139	kvlad@open.ru
Аналитическое управление	Шехмамetyев Халиль Начальник управления	добавочный 1573	sha@open.ru
	Мильчакова Наталья Начальник отдела фундаментального анализа	добавочный 1569	n.milchakova@open.ru
	Афонин Александр аналитик по облигациям	добавочный 1571	afonin@open.ru
	Пивень Валерий аналитик по международным рынкам и макроэкономике	добавочный 1575	valerypiven@open.ru
	Тищенко Кирилл аналитик по телекомам	добавочный 1572	tkv@open.ru
	Кривохижин Сергей аналитик по металлургии	добавочный 1574	ksy@open.ru

Информация, содержащаяся в данном обзоре, предназначена исключительно для сведения клиентов компании, при этом она носит сугубо информационный характер и не является предложением о покупке или продаже ценных бумаг. Несмотря на то, что сведения, представленные в данном обзоре, были отобраны тщательным образом, «Брокерский дом Открытие» не претендует на полноту и точность предоставленных данных. Кроме того, Компания не берет на себя обязательства регулярно обновлять информацию, которая содержится в обзоре или исправлять возможные неточности. /Аналитический отдел тел 232-9966, mail: research@open.ru.