

**Новости**

▪ ЗАО "ИНТЕКО" сообщает, что состоялась выплата 6-го (последнего) купона по неконвертируемым процентным документарным облигациям на предъявителя серии 01 (государственный регистрационный номер выпуска 4-01-05669-Н от 15 августа 2003 г.). Владельцам облигаций выплачен купонный доход в размере 10,95% годовых, что составляет 54,60 рублей в расчете на одну облигацию. Общий размер дохода, подлежащего выплате по шестому купону 65 млн. 520 тыс. рублей. Также состоялось погашение номинальной стоимости облигаций в размере 1,2 млрд. рублей.

▪ ОАО "Газпром" сообщает, что состоялась выплата купонного дохода за 4-й купонный период по выпуску документарных процентных неконвертируемых облигаций на предъявителя серии А4 с обязательным централизованным хранением. Общий размер выплат по всем облигациям выпуска составил 204 млн. 950 тыс. рублей. Размер дохода, выплаченного по одной облигации эмитента составил 40 рублей 99 копеек.

▪ В ходе размещения второго выпуска неконвертируемых документарных процентных облигаций ЗАО "Трансмашхолдинг" была определена ставка 1-го купона на уровне 8,6% годовых, говорится в сообщении эмитента. В соответствии с эмиссионными документами, ставка 2-4-го купона равна ставке 1-го купона. Ставки 5-8 купонов определяются решением эмитента. Организаторами займа выступают ВТБ, Альфа-Банк, Транскредитбанк. Всего по открытой подписке размещается 4 млн. облигаций номинальной стоимостью 1 тыс. рублей. Общий объем выпуска составляет 4 млрд. рублей по номиналу.

**Корпоративные и муниципальные облигации**

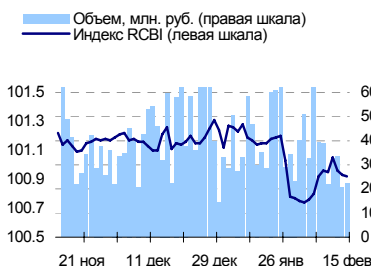
Четвертый день торговой недели прошёл под знаком умеренного оптимизма на рынке рублёвого долга. Некоторый рост стоимости облигаций на внешнем рынке, связанный с выступлением Бена Бернанке поддержал спрос и на отечественные бумаги. Налоговые выплаты относительно слабо повлияли на параметры рынка. Достаточно высокая ликвидность позволила осуществлять операции в нормальном объёме. Запланированные на вчерашний день размещения также прошли без каких-либо осложнений - все эмитенты разместились в полном объёме.

Позитивный настрой участников может сохраниться и в пятницу: продолжившееся снижение доходности американских Treasuries благоприятно отразится и на отечественном рынке. Тем не менее, снизившаяся ликвидность и выросшие ставки денежного рынка станут сильным сдерживающим фактором.

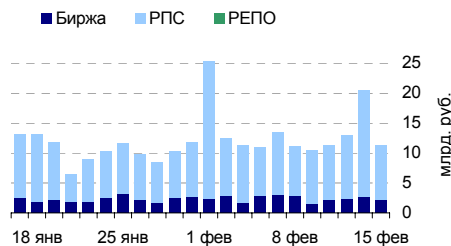
**События рынка рублевых облигаций на ближайшие дни**

| Дата | Выпуск                           | Купон, Событие              | Объем, млн руб    |
|------|----------------------------------|-----------------------------|-------------------|
| 16   | Инком-Лада 2<br>Русфинанс банк 4 | 29,29<br>Размещение на ММББ | 41.01<br>4 000.00 |

**Индекс корпоративных облигаций ММББ (RCBI)**



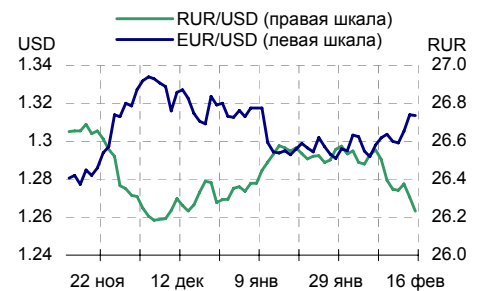
**Объем торгов на ММББ, млн. руб.**



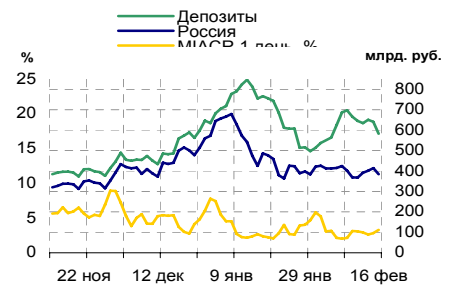
**Основные индикаторы**

|                                   | Значение | изм.    |
|-----------------------------------|----------|---------|
| RUR/USD                           | 26.2314  | -0.0746 |
| RUR/EUR                           | 34.4602  | 0.0914  |
| EUR/USD                           | 1.3140   | 0.0000  |
| изм. б.п.                         |          |         |
| RCBI                              | 100.92   | -1      |
| MIACR 1 день, %                   | 3.29     | 45      |
| Москва 39, УТМ % год.             | 6.64     | -1      |
| RUS30, УТМ % год.                 | 5.7      | -5      |
| UST10, УТМ % год.                 | 4.7      | -4      |
| изм. %                            |          |         |
| <b>Остатки на к/с, млрд. руб.</b> |          |         |
| по России                         | 384.5    | -7.10   |
| по Москве                         | 274.7    | -7.60   |
| Депозиты банков                   | 197.6    | -12.84  |
| <b>Объем торгов, млн. руб.</b>    |          |         |
| Биржа                             | 2 244    | -16.10  |
| РПС                               | 9 068    | -49.14  |
| РЕПО                              | 0        | 0.00    |
| ОФЗ                               | 731      | -15.56  |

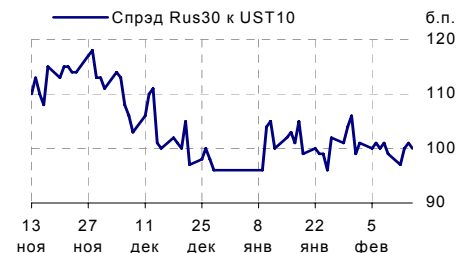
**Курсы валют**



**Остатки на к/с, млрд. руб.**



**Спрэд Россия 30 и US Treasures 10**



**Спрэд ОФЗ 46017 и Россия 30**



## Ежедневный обзор рынка рублевых облигаций

### Корпоративные облигации

#### Лидеры роста/падения\*

|            | YTM   | Цена закр. | НКД   | До погаш. | Оборот, руб. | Кол-во сделок | Измен. цены, % |
|------------|-------|------------|-------|-----------|--------------|---------------|----------------|
| ОСТ-2об    | 25.61 | 97.5       | 34.28 | 449       | 3 726 798    | 8             | 1.43           |
| Трансмаш-1 | 13.75 | 91         | 2.05  | 290       | 1 811 810    | 1             | 1.11           |
| СобинБ 01  | 12.3  | 100        | 29.92 | 819       | 2 000 000    | 2             | 1.01           |
| РТК-ЛИЗ 4с | 7.21  | 101.19     | 16.84 | 419       | 16 897 262   | 13            | 0.79           |
| ИнтеграФ-2 | 10.62 | 100.8      | 20.81 | 1 749     | 302 402 009  | 4             | 0.73           |
| ХайлендГФ1 | 13.26 | 100.1      | 14.67 | 413       | 19 665 530   | 6             | 0.60           |
| РусСтанд-6 | 7.62  | 100.3      | 0     | 1 456     | 10 527 548   | 12            | 0.60           |
| МатрицаФ-1 | 14.96 | 99.3       | 21.26 | 665       | 3 800 088    | 4             | 0.51           |
| НатурПрод2 | 10.33 | 100.5      | 16.79 | 853       | 11 043 825   | 6             | 0.50           |
| РенинсФ-01 | 12.18 | 98.5       | 38.18 | 1 140     | 4 140 150    | 14            | 0.46           |
|            | YTM   | Цена закр. | НКД   | До погаш. | Оборот, руб. | Кол-во сделок | Измен. цены, % |
| ОМЗ - 4 об | 1     | 98         | 0     | 743       | 160 740      | 3             | -1.01          |
| Миннеско-1 | 14.43 | 99.5       | 23.36 | 1 030     | 368 150      | 1             | -0.75          |
| СМАРТС 03  | 17.3  | 98.5       | 51.76 | 958       | 3 950        | 2             | -0.71          |
| ТОАП-Фин01 | 13.45 | 98.75      | 20.38 | 1 030     | 10 879 000   | 3             | -0.55          |
| ЭнргсбРес1 | 16.49 | 100        | 10.25 | 1 434     | 100 000      | 1             | -0.50          |
| МОИА 02    | 7.96  | 100.55     | 35.02 | 1 666     | 25 137 000   | 3             | -0.45          |
| ЦУН 01 обл | 11.01 | 100.51     | 35.73 | 1 163     | 3 477 646    | 1             | -0.39          |
| ГазпромБ 1 | 7.5   | 99.09      | 2.53  | 1 443     | 52 127 250   | 8             | -0.36          |
| МвидеоФ-01 | 10.21 | 100        | 23.01 | 1 008     | 2 500 000    | 1             | -0.35          |
| АвтобанИн  | 13.66 | 99.98      | 17.81 | 587       | 22 843 725   | 6             | -0.30          |

#### Лидеры по обороту\*

|            | YTM   | Цена закр. | НКД   | До погаш. | Оборот, руб. | Кол-во сделок | Измен. цены, % |
|------------|-------|------------|-------|-----------|--------------|---------------|----------------|
| ИнтеграФ-2 | 10.62 | 100.8      | 20.81 | 1 749     | 302 402 009  | 4             | 0.73           |
| ДиксиФин-1 | 11.42 | 94         | 37    | 1 492     | 195 680 299  | 7             | 0.00           |
| ХКФ Банк-4 | 9.76  | 100.8      | 7.63  | 1 701     | 155 233 600  | 4             | -0.05          |
| Черкизово1 | 9.27  | 99.55      | 17.22 | 1 567     | 115 622 450  | 16            | 0.05           |
| ВостСервФ1 | 10.95 | 100.3      | 46.07 | 939       | 100 300 000  | 1             | 0.05           |
| СибТлк-6об | 7.89  | 100.15     | 31.4  | 1 310     | 80 120 000   | 1             | -0.25          |
| ГидроОГК-1 | 7.4   | 103.05     | 9.32  | 1 596     | 79 191 419   | 17            | 0.02           |
| ИнтеграФ-1 | 10.48 | 100.5      | 41.71 | 765       | 65 957 500   | 6             | 0.05           |
| ГазпромБ 1 | 7.5   | 99.09      | 2.53  | 1 443     | 52 127 250   | 8             | -0.36          |
| ФСК ЕЭС-01 | 5.97  | 102.35     | 13.74 | 307       | 51 175 000   | 1             | 0.05           |

### Муниципальные облигации

#### Лидеры роста/падения\*

|            | YTM  | Цена закр. | НКД   | До погаш. | Оборот, руб. | Кол-во сделок | Измен. цены, % |
|------------|------|------------|-------|-----------|--------------|---------------|----------------|
| Астрахань1 | 8.92 | 102        | 16.14 | 1 037     | 102 000      | 1             | 0.49           |
| ВолгогрОбл | 7.99 | 103.9      | 20.37 | 848       | 3 575 727    | 3             | 0.34           |
| Томск.об-4 | 7.86 | 98.76      | 10.96 | 1 776     | 21 528 250   | 11            | 0.15           |
| КраснодКр  | 6.7  | 100.8      | 25.21 | 90        | 7 960 258    | 2             | 0.13           |
| ЛипецкОбл4 | 7.83 | 100.8      | 4.79  | 1 616     | 403 200      | 1             | 0.12           |
| ЯрОбл-02   | 7.04 | 102.2      | 15.06 | 139       | 245 280      | 2             | 0.10           |
| КировОбл 1 | 7.91 | 100.9      | 8.38  | 677       | 204 323      | 1             | 0.10           |
| Уфа-2004об | 7.73 | 102.95     | 19.51 | 475       | 113 245      | 1             | 0.10           |
| Томск.об-2 | 6.94 | 102        | 33.97 | 241       | 8 160 000    | 3             | 0.07           |
| Якут-05 об | 6.45 | 100.3      | 5.7   | 66        | 2 401 371    | 7             | 0.05           |
|            | YTM  | Цена закр. | НКД   | До погаш. | Оборот, руб. | Кол-во сделок | Измен. цены, % |
| КОМИ 7в об | 7.71 | 106.99     | 22.74 | 2 473     | 491 084      | 1             | -1.39          |
| Новсиб Зоб | 8.15 | 109.01     | 12.11 | 881       | 436 020      | 2             | -1.17          |
| Чувашия-04 | 7.98 | 108.6      | 47.63 | 772       | 10 424 514   | 1             | -0.82          |
| ВоронежОб2 | 7.62 | 109.85     | 21.37 | 855       | 5 538 800    | 12            | -0.36          |
| КостромОб4 | 7.65 | 103.7      | 21.04 | 391       | 1 895 549    | 5             | -0.29          |
| КалужОбл-2 | 8.21 | 101.82     | 16.96 | 1 657     | 1 017 182    | 1             | -0.27          |
| ЛенОбл-2об | 7.29 | 122.5      | 24.18 | 1393      | 612 500      | 1             | -0.24          |
| Мос.обл.4в | 6.73 | 108.95     | 6.63  | 797       | 1 135 670    | 2             | -0.23          |
| Волгогр 01 | 8.09 | 102        | 7.18  | 519       | 816 000      | 1             | -0.20          |
| БелгОб Зоб | 8.16 | 101.47     | 0     | 1365      | 24 885 985   | 13            | -0.17          |

#### Лидеры по обороту\*

|            | YTM  | Цена закр. | НКД   | До погаш. | Оборот, руб. | Кол-во сделок | Измен. цены, % |
|------------|------|------------|-------|-----------|--------------|---------------|----------------|
| ВоронежОб3 | 8.15 | 107.5      | 12.36 | 1594      | 29 615 175   | 6             | 0.00           |
| БелгОб Зоб | 8.16 | 101.47     | 0     | 1365      | 24 885 985   | 13            | -0.17          |
| Томск.об-4 | 7.86 | 98.76      | 10.96 | 1776      | 21 528 250   | 11            | 0.15           |
| МГор39-об  | 6.65 | 109.87     | 6.58  | 2714      | 17 372 063   | 5             | 0.02           |
| Удмуртия-1 | 8.27 | 100.15     | 11.01 | 682       | 13 806 173   | 4             | -0.17          |
| Чувашия-04 | 7.98 | 108.6      | 47.63 | 772       | 10 424 514   | 1             | -0.82          |
| ЯрОбл-04   | 7.22 | 106.6      | 23.88 | 832       | 10 352 438   | 6             | 0.00           |
| КазаньОбоб | 7.93 | 100.68     | 19.66 | 927       | 10 068 000   | 1             | 0.03           |
| Мос.обл.5в | 6.7  | 107        | 27.53 | 1140      | 8 188 029    | 5             | 0.00           |
| Саха(Якут) | 7.63 | 102.25     | 5.88  | 2248      | 8 180 000    | 1             | -0.15          |

\* - По итогам торгов на ММВБ

**Ежедневный обзор рынка рублевых облигаций**
**Итоги торгов корпоративными и региональными облигациями на ММВБ\* (09.02.2007)**

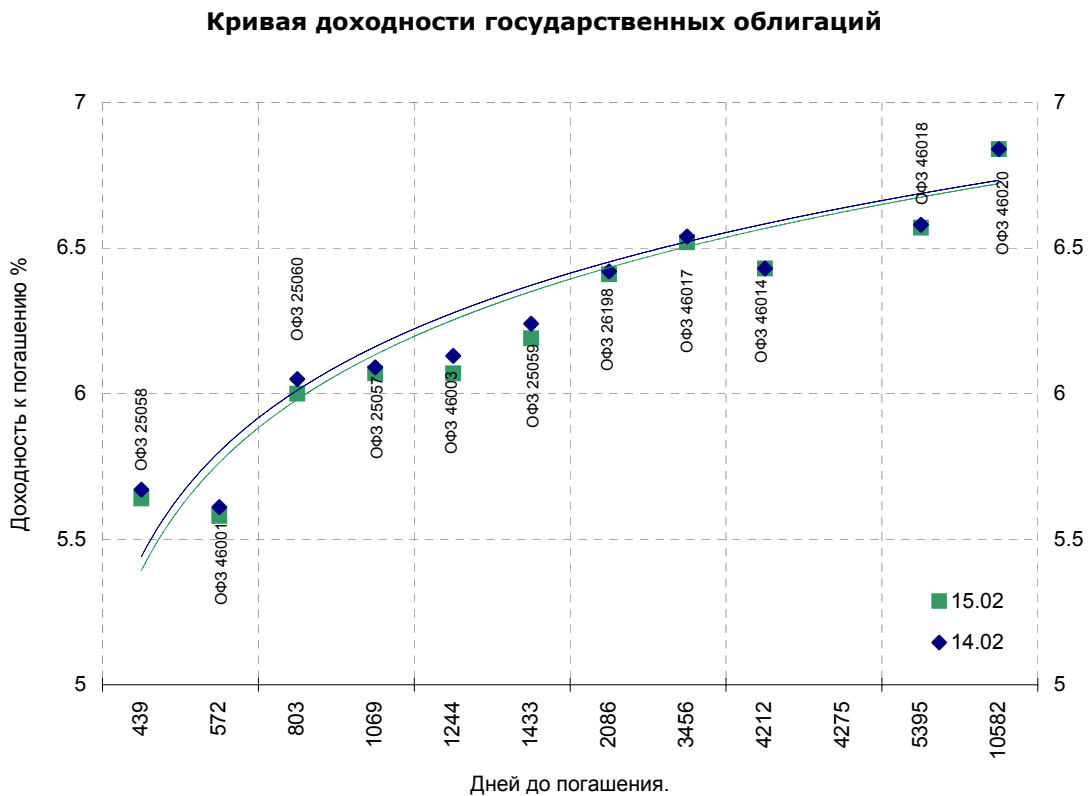
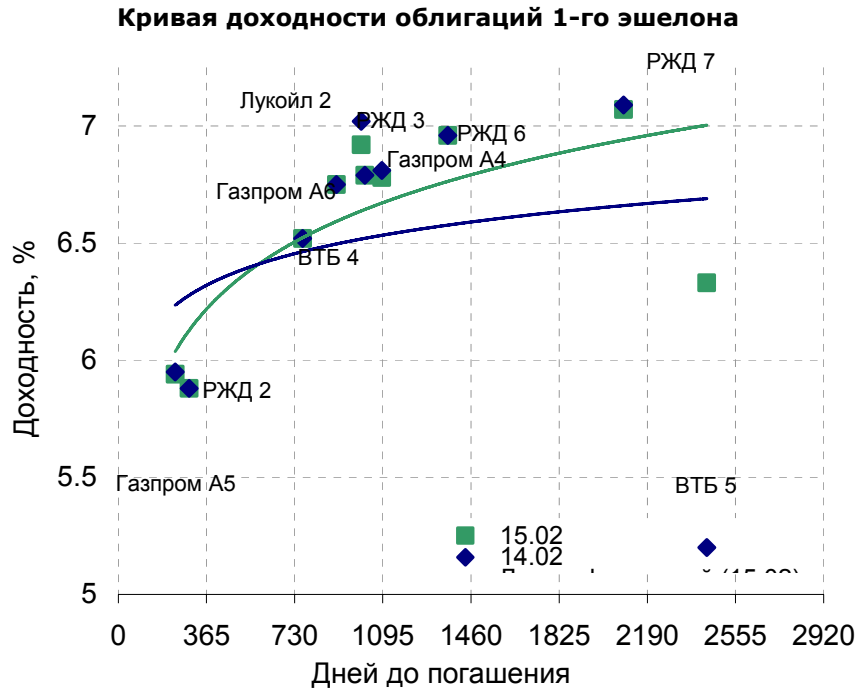
|                         | Цена, % от<br>номинала | НКД,<br>руб. | Изм.<br>цены, % | Доходность к<br>погашению, %<br>годовых | Объем торгов,<br>руб. | Погашение  | Оферта     |
|-------------------------|------------------------|--------------|-----------------|---|-----------------------|------------|------------|
| <b>Телекоммуникации</b> |                        |              |                 |   |                       |            |            |
| ВлгТлкВТ-3              | 102.75                 | 16.77        | 0               | 7.52                                    | 0                     | 30.11.2010 |            |
| ДальСвз2об              | 102.80                 | 17.22        | 0.19            | 7.92                                    | 515 000               | 30.05.2012 | 02.06.2010 |
| СибТлк-6об              | 100.15                 | 31.62        | 0               | 7.89                                    | 0                     | 16.09.2010 | 18.09.2008 |
| УрСИ сер07              | 101.45                 | 34.29        | 0               | 7.77                                    | 0                     | 13.03.2012 | 17.03.2009 |
| ЦентрТел-4              | 114.20                 | 68.05        | 0               | 7.64                                    | 0                     | 21.08.2009 |            |
| ЮТК-03 об.              | 102.27                 | 38.82        | 0.03            | 7.29                                    | 6 262 327             | 10.10.2009 | 09.10.2007 |
| ЮТК-04 об.              | 103.88                 | 15.78        | -0.27           | 8.02                                    | 9 324 000             | 09.12.2009 |            |
| <b>Банки</b>            |                        |              |                 |   |                       |            |            |
| ГазпромБ 1              | 99.09                  | 2.72         | 0.21            | 7.44                                    | 14 892 500            | 27.01.2011 |            |
| КИТФинБанк              | 102.89                 | 16.44        | -0.18           | 8.55                                    | 14 887 897            | 18.12.2008 |            |
| МКБ 02обл               | 100.00                 | 19.95        | 0.24            | 10.3                                    | 68 111                | 04.06.2009 | 06.12.2007 |
| НОМОС 7в                | 100.39                 | 13.11        | 0               | 7.89                                    | 0                     | 16.06.2009 | 18.12.2007 |
| Росселб 2               | 101.58                 | 18.28        | 0               | 7.55                                    | 10 429 375            | 16.02.2011 |            |
| РусСтанд-3              | 100.17                 | 40.50        | 0               | 8.21                                    | 0                     | 22.08.2007 |            |
| УРСАБанк 2              | 100.40                 | 16.99        | 0               | 9.02                                    | 0                     | 12.12.2008 | 15.06.2007 |
| УРСАБанк 3              | 100.60                 | 18.41        | 0.2             | 9.41                                    | 8 063 100             | 04.06.2009 |            |
| <b>Нефть и газ</b>      |                        |              |                 |   |                       |            |            |
| ГАЗПРОМ А4              | 104.08                 | 0.23         | 0.06            | 6.78                                    | 63 932 925            | 10.02.2010 |            |
| ГАЗПРОМ А5              | 101.07                 | 26.58        | 0               | 5.94                                    | 0                     | 09.10.2007 |            |
| ГАЗПРОМ А6              | 100.70                 | 1.33         | 0               | 6.75                                    | 0                     | 06.08.2009 |            |
| Лукойл2обл              | 100.85                 | 17.08        | 0.25            | 6.92                                    | 10 843 986            | 17.11.2009 |            |
| НГК ИТЕРА               | 101.06                 | 18.70        | -0.06           | 8.59                                    | 20 200                | 07.12.2007 |            |
| РуссНефть1              | 91.75                  | 15.71        | -0.82           | 15.62                                   | 1 097 900             | 10.12.2010 | 12.12.2008 |
| Удмнефтпр               | 100.56                 | 19.78        | -0.03           | 9.44                                    | 1 005 400             | 01.09.2008 |            |
| <b>Торговля</b>         |                        |              |                 |   |                       |            |            |
| АптЗбиб об              | 100.95                 | 11.92        | 0               | 9.65                                    | 0                     | 30.06.2009 |            |
| ДиксиФин-1              | 94.00                  | 37.25        | 0               | 11.42                                   | 0                     | 17.03.2011 |            |
| Евросеть-2              | 99.95                  | 20.22        | 0               | 10.54                                   | 0                     | 02.06.2009 | 04.12.2007 |
| КОПЕЙКА 02              | 99.10                  | 20.26        | 0               | 9.52                                    | 0                     | 15.02.2012 | 18.02.2009 |
| МонеткаФ-1              | 99.00                  | 26.68        | 0               | 12.45                                   | 3 989 700             | 14.05.2009 | 15.11.2007 |
| МагнитФ 01              | 102.25                 | 21.75        | 0.1             | 8.03                                    | 528 126               | 19.11.2008 |            |
| ПятерочФ 2              | 103.20                 | 14.78        | 0               | 8.47                                    | 0                     | 14.12.2010 |            |
| <b>Металлургия</b>      |                        |              |                 |   |                       |            |            |
| Амурмет-01              | 101.75                 | 45.11        | 0               | 9.03                                    | 0                     | 26.02.2009 |            |
| Инпром 02               | 100.84                 | 8.21         | -0.14           | 9.13                                    | 13 603 850            | 15.07.2010 | 19.07.2007 |
| Мечел 2об               | 101.15                 | 13.12        | 0.15            | 8.1                                     | 12 156 000            | 12.06.2013 | 16.06.2010 |
| РусАлФ-3в               | 100.05                 | 29.00        | 0               | 7.29                                    | 1 499 750             | 21.09.2008 |            |
| ТМК-03 обл              | 100.40                 | 38.55        | 0               | 7.67                                    | 0                     | 15.02.2011 | 19.02.2008 |
| ЧТПЗ 01об               | 102.26                 | 14.84        | 0.14            | 7.71                                    | 15 626 738            | 16.06.2010 | 18.06.2008 |
| ЧТПЗ 01об               | 102.54                 | 42.16        | -0.04           | 7.9                                     | 5 970 349             | 16.06.2010 | 18.06.2008 |
| <b>Машиностроение</b>   |                        |              |                 |   |                       |            |            |
| АВТОВАЗ об              | 100.00                 | 0.03         | -1              | 1.69                                    | 114 840               | 13.08.2008 |            |
| ГАЗФин 01               | 100.70                 | 0.47         | -0.02           | 7.91                                    | 9 537 409             | 08.02.2011 | 12.02.2008 |
| ИРКУТ-03об              | 103.94                 | 35.20        | -0.15           | 7.66                                    | 2 073                 | 16.09.2010 |            |
| ОМЗ - 4 об              | 98.00                  | 0.00         | 0.51            | 0.75                                    | 104 025               | 26.02.2009 |            |
| ПромТр01об              | 99.96                  | 11.22        | 0.25            | 9.8                                     | 76 382 812            | 03.07.2008 |            |
| УралВагЗФ2              | 100.40                 | 34.33        | 0.12            | 8.63                                    | 20 694 770            | 05.10.2010 | 03.10.2007 |
| <b>Энергетика</b>       |                        |              |                 |   |                       |            |            |
| БашкирэнЗв              | 100.25                 | 10.69        | -0.22           | 8.55                                    | 1 000                 | 09.03.2011 | 19.03.2009 |
| ГидроОГК-1              | 103.05                 | 9.54         | 0               | 7.4                                     | 0                     | 29.06.2011 |            |
| Ленэнерго1              | 100.37                 | 33.42        | 0               | 8.07                                    | 0                     | 19.04.2007 |            |
| Мосэнерго2              | 101.10                 | 35.21        | 0               | 7.52                                    | 0                     | 18.02.2016 | 23.02.2012 |
| ФСК ЕЭС-02              | 103.45                 | 11.53        | 0.14            | 7.14                                    | 20 721 036            | 22.06.2010 |            |
| ФСК ЕЭС-03              | 100.45                 | 12.06        | 0               | 6.94                                    | 0                     | 12.12.2008 |            |
| <b>Муниципальные</b>    |                        |              |                 |   |                       |            |            |
| КалужОбл-2              | 101.82                 | 17.20        | 0               | 8.21                                    | 0                     | 29.08.2011 |            |
| ЛипецкОбл4              | 100.80                 | 5.01         | 0               | 7.83                                    | 0                     | 19.07.2011 |            |
| МГорЗ9-об               | 109.87                 | 6.85         | 0               | 6.65                                    | 0                     | 21.07.2014 |            |
| МГор44-об               | 109.75                 | 14.52        | 0.14            | 6.65                                    | 9 488 927             | 24.06.2015 |            |
| Мос.обл.4в              | 108.95                 | 6.93         | 0.23            | 6.6                                     | 13 104 001            | 21.04.2009 |            |
| Мос.обл.5в              | 107.00                 | 27.74        | 0.05            | 6.67                                    | 24 568 350            | 30.03.2010 |            |
| Мос.обл.6в              | 107.50                 | 28.11        | 0.05            | 7                                       | 9 678 975             | 19.04.2011 |            |
| НовсиБО-05              | 101.27                 | 13.51        | 0               | 7.65                                    | 0                     | 15.12.2009 |            |
| СамарОбл 3              | 101.15                 | 0.00         | 0.13            | 7.46                                    | 36 821 030            | 11.08.2011 |            |

\* - наиболее ликвидными выпусками.

## Ежедневный обзор рынка рублевых облигаций

### Государственные облигации

| Выпуск    | Цена последн. сделки, % от. ном. | Изм-е цены, % | Доходн., % год | Дата погашения | Дней до погашения | Кол-во сделок | Оборот, руб. | НКД, руб. | Размер купона, руб. | Дата выпл. куп. |
|-----------|----------------------------------|---------------|----------------|----------------|-------------------|---------------|--------------|-----------|---------------------|-----------------|
| ОБР 04002 | 0.00                             | 0.00          | 5.48           | 23.06.2009     | 858               | 0             | 0            | 0         | 0                   |                 |
| ОБР 04003 | 0.00                             | 0.00          | 4.59           | 22.09.2009     | 949               | 0             | 0            | 0         | 0                   |                 |
| ОФЗ 25057 | 0.00                             | 0.00          | 6.07           | 20.01.2010     | 1069              | 0             | 0            | 4.66      | 18.45               | 25.04.2007      |
| ОФЗ 25058 | 0.00                             | 0.00          | 5.64           | 30.04.2008     | 439               | 0             | 0            | 2.76      | 15.71               | 02.05.2007      |
| ОФЗ 25059 | 0.00                             | 0.00          | 6.19           | 19.01.2011     | 1433              | 0             | 0            | 3.84      | 15.21               | 25.04.2007      |
| ОФЗ 25060 | 0.00                             | 0.00          | 6.00           | 29.04.2009     | 803               | 0             | 0            | 2.54      | 14.46               | 02.05.2007      |
| ОФЗ 25061 | 0.00                             | 0.00          | 6.13           | 05.05.2010     | 1174              | 0             | 0            | 1.43      | 13.35               | 02.05.2007      |
| ОФЗ 26176 | 0.00                             | 0.00          | 0.00           | 20.11.2007     | 277               | 0             | 0            | 4.77      | 19.95               | 20.11.2007      |
| ОФЗ 26177 | 0.00                             | 0.00          | 0.00           | 20.11.2008     | 643               | 0             | 0            | 4.66      | 19.95               | 22.11.2007      |
| ОФЗ 26178 | 0.00                             | 0.00          | 0.00           | 20.11.2009     | 1008              | 0             | 0            | 4.6       | 19.95               | 23.11.2007      |
| ОФЗ 26198 | 0.00                             | 0.00          | 6.41           | 02.11.2012     | 2086              | 0             | 0            | 17.1      | 60                  | 04.11.2007      |
| ОФЗ 26199 | 0.00                             | 0.00          | 6.37           | 11.07.2012     | 1972              | 0             | 0            | 5.01      | 15.21               | 18.04.2007      |
| ОФЗ 27019 | 0.00                             | 0.00          | 5.57           | 18.07.2007     | 152               | 0             | 0            | 8.22      | 49.86               | 18.07.2007      |
| ОФЗ 27020 | 0.00                             | 0.00          | 5.47           | 08.08.2007     | 173               | 0             | 0            | 2.47      | 49.86               | 08.08.2007      |
| ОФЗ 27025 | 0.00                             | 0.00          | 5.19           | 13.06.2007     | 117               | 0             | 0            | 10.69     | 14.96               | 14.03.2007      |
| ОФЗ 27026 | 0.00                             | 0.00          | 5.99           | 11.03.2009     | 754               | 0             | 0            | 12.46     | 17.45               | 14.03.2007      |
| ОФЗ 28002 | 0.00                             | 0.00          | 4.09           | 12.03.2008     | 390               | 0             | 0            | 42.74     | 49.86               | 14.03.2007      |
| ОФЗ 28003 | 0.00                             | 0.00          | 5.57           | 16.04.2008     | 425               | 0             | 0            | 33.15     | 49.86               | 18.04.2007      |
| ОФЗ 28004 | 0.00                             | 0.00          | 5.47           | 13.05.2009     | 817               | 0             | 0            | 25.48     | 49.86               | 16.05.2007      |
| ОФЗ 28005 | 0.00                             | 0.00          | 5.47           | 03.06.2009     | 838               | 0             | 0            | 19.72     | 49.86               | 06.06.2007      |
| ОФЗ 46001 | 0.00                             | 0.00          | 5.58           | 10.09.2008     | 572               | 0             | 0            | 17.81     | 24.93               | 14.03.2007      |
| ОФЗ 46002 | 0.00                             | 0.00          | 6.22           | 08.08.2012     | 2000              | 0             | 0            | 0.49      | 44.88               | 15.08.2007      |
| ОФЗ 46003 | 0.00                             | 0.00          | 6.07           | 14.07.2010     | 1244              | 0             | 0            | 8.22      | 49.86               | 18.07.2007      |
| ОФЗ 46005 | 0.00                             | 0.00          | 7.08           | 09.01.2019     | 4345              | 0             | 0            | 0         | 0                   |                 |
| ОФЗ 46010 | 0.00                             | 0.00          | 7.09           | 17.05.2028     | 7761              | 0             | 0            | 0         | 0                   | 13.06.2007      |
| ОФЗ 46011 | 0.00                             | 0.00          | 6.82           | 20.08.2025     | 6760              | 0             | 0            | 0         | 0                   | 12.09.2007      |
| ОФЗ 46012 | 0.00                             | 0.00          | 7.04           | 05.09.2029     | 8237              | 0             | 0            | 2.61      | 7.03                | 03.10.2007      |
| ОФЗ 46014 | 0.00                             | 0.00          | 6.43           | 29.08.2018     | 4212              | 0             | 0            | 38.47     | 44.88               | 14.03.2007      |
| ОФЗ 46017 | 0.00                             | 0.00          | 6.52           | 03.08.2016     | 3456              | 0             | 0            | 0.47      | 21.19               | 16.05.2007      |
| ОФЗ 46018 | 0.00                             | 0.00          | 6.57           | 24.11.2021     | 5395              | 0             | 0            | 16.03     | 22.44               | 14.03.2007      |
| ОФЗ 46020 | 0.00                             | 0.00          | 6.84           | 06.02.2036     | 10582             | 0             | 0            | 0.38      | 34.41               | 15.08.2007      |
| ОФЗ 48001 | 0.00                             | 0.00          | 7.08           | 31.10.2018     | 4275              | 0             | 0            | 19.75     | 77.29               | 14.11.2007      |



## Контактная информация

### ОАО «Брокерский дом Открытие»

129010, Москва, Протопоповский переулок. д.19/10

Телефон: (095) 232-99-66. Факс: (095) 956-47-00

<http://www.bdopen.ru> e-mail [info@open.ru](mailto:info@open.ru)

|                                    |   |                                   |  |
|------------------------------------|---|-----------------------------------|--|
| <b>Отдел по работе с клиентами</b> | <b>Тужилова Жанна</b><br>Начальник отдела   | Тел.232-99-66<br>Добавочный 1165  | <a href="mailto:zhanna@open.ru">zhanna@open.ru</a>             |
|                                    | <b>Горячева Анна</b><br>специалист  | Добавочный 1169                   | <a href="mailto:Goryacheva@open.ru">Goryacheva@open.ru</a>     |
|                                    | <b>Кузовкина Ольга</b><br>специалист  | Добавочный 1228                   | <a href="mailto:Kuzovkina@open.ru">Kuzovkina@open.ru</a>       |
| <b>Отдел торговых операций</b>     | <b>Григорий Аксенов</b><br>начальник отдела   | Тел.232-99-66<br>Добавочный 1124  | <a href="mailto:Agb@open.ru">Agb@open.ru</a>                   |
|                                    | <b>Томилин Андрей</b><br>трейдер ММВБ   | Тел. 777-34-87                    | <a href="mailto:Tomilin@open.ru">Tomilin@open.ru</a>           |
|                                    | <b>Гневко Дмитрий</b><br>трейдер ММВБ   | Тел. 777-34-87                    | <a href="mailto:Dima@open.ru">Dima@open.ru</a>                 |
|                                    | <b>Костюк Константин</b><br>трейдер срочный рынок<br>ФОРТС  | Тел. 745-86-57                    | <a href="mailto:Kostuk@open.ru">Kostuk@open.ru</a>             |
|                                    | <b>Калачев Владислав</b><br>котировки опционов по<br>запросу  | Тел. 232-99-66<br>Добавочный 1139 | <a href="mailto:kvlad@open.ru">kvlad@open.ru</a>               |
| <b>Аналитическое управление</b>    | <b>Шехмаматьев Халиль</b><br>Начальник управления   | добавочный 1573                   | <a href="mailto:sha@open.ru">sha@open.ru</a>                   |
|                                    | <b>Мильчакова Наталья</b><br>Начальник отдела<br>фундаментального анализа   | добавочный 1569                   | <a href="mailto:n.milchakova@open.ru">n.milchakova@open.ru</a> |
|                                    | <b>Афонин Александр</b><br>аналитик по облигациям   | добавочный 1571                   | <a href="mailto:afonin@open.ru">afonin@open.ru</a>             |
|                                    | <b>Пивень Валерий</b><br>начальник отдела рыночной<br>аналитики<br>аналитик по международным<br>рынкам и макроэкономике | добавочный 1575                   | <a href="mailto:valerypiven@open.ru">valerypiven@open.ru</a>   |
|                                    | <b>Тищенко Кирилл</b><br>аналитик по телекомам  | добавочный 1572                   | <a href="mailto:tkv@open.ru">tkv@open.ru</a>                   |
|                                    | <b>Кривохижин Сергей</b><br>аналитик по металлургии   | добавочный 1574                   | <a href="mailto:ksy@open.ru">ksy@open.ru</a>                   |

Информация, содержащаяся в данном обзоре, предназначена исключительно для сведения клиентов компании, при этом она носит сугубо информационный характер и не является предложением о покупке или продаже ценных бумаг. Несмотря на то, что сведения, представленные в данном обзоре, были отобраны тщательным образом, «Брокерский дом Открытие» не претендует на полноту и точность предоставленных данных. Кроме того, Компания не берет на себя обязательства регулярно обновлять информацию, которая содержится в обзоре или исправлять возможные неточности. /Аналитический отдел тел 232-9966, mail: [research@open.ru](mailto:research@open.ru).