

**Новости**

- ООО "Главмосстрой-Финанс" планирует начать размещение второй серии облигаций на 4 млрд. рублей 23 марта. ООО "Главмосстрой-Финанс" является дочерней компанией ОАО "Компания "Главмосстрой".
- ООО "Интегра Финанс" (Москва) 24 марта начнет размещение дебютных облигаций на 2 млрд. рублей. Организатор займа прогнозируют доходность выпуска на уровне 10,37-10,57% годовых. Бумаги в количестве 2 млн. штук будут размещаться на ФБ ММВБ по открытой подписке по номинальной стоимости (1 тыс. рублей).
- Президент ООО "Группа ЛСР" (Санкт-Петербург) 14 марта установил ставки 3-4-го купонов облигаций 1-й серии на уровне 11% годовых. Размер выплат на одну бумагу номиналом 1 тыс. рублей составит 54,85 рубля. Общий размер выплат по каждому купону - 54,85 млн. рублей.
- Совет директоров Сибкакадембанка (Новосибирск) 15 марта установил ставку 5-го купона облигаций 1-й серии на уровне 8,75% годовых. Ставки 6-8 купонов приравниваются к величине 5-го. Купонный доход на одну облигацию номиналом 1 тыс. рублей составляет 21,82 рубля.

**Корпоративные и муниципальные облигации**

В среду котировки рублевых облигаций продолжили плавное повышение. Благоприятное влияние на рынок оказывал высокий уровень рублевой ликвидности, который вырос, несмотря на проведение налоговых выплат и проведение аукционов по доразмещению ОФЗ и ОБР. Резкое укрепление курса рубля по отношению к доллару США и стабильная обстановка на рынке российских еврооблигаций также создавали позитивный внешний фон для повышения цен рублевых бумаг. Объем торгов по сравнению с предыдущим днем незначительно снизился и составил 6,7 млрд. руб. против 7,5 млрд. руб. ранее.

Сегодня на рынке рублевых облигаций котировки могут продолжить повышаться. Позитивное влияние на долговой рынок будет оказывать высокий уровень рублевой ликвидности и стабилизировавшаяся обстановка на внешних рынках.

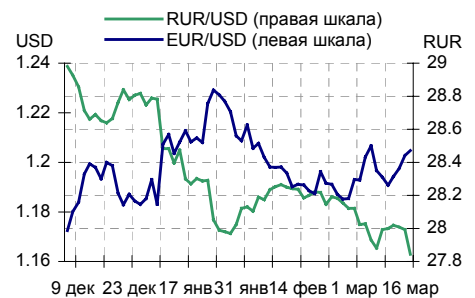
**События рынка рублевых облигаций на ближайшие дни**

Дата	Выпуск	Событие
16	ВолжскАбраз3-д 1	Выплата по 4-му купону Ставка купона: 10.95% годовых Оферта по цене 100% номинала
	ЮТК 5	Выплата по 5-му купону Ставка купона: 14.24% годовых
	Саха Респ 25004	Выплата по 9-му купону Ставка купона: 13% годовых Погашение облигаций
	Куйбышевазот-Инвест 1	Выплата по 11-му купону Ставка купона: 8.9% годовых Оферта по цене 100% номинала
	Петрокоммерц 1	Выплата по 6-му купону Ставка купона: 15.04% годовых Погашение облигаций
	ПАВА 1	Выплата по 3-му купону Ставка купона: 12.9% годовых
	Башкорт. респ. 4	Выплата по 3-му купону Ставка купона: 8.02% годовых
	Барнаул 31001	Выплата по 5-му купону Ставка купона: 13% годовых
	Татэнерго 1	Выплата по 2-му купону Ставка купона: 9.65% годовых
	Самарская обл. 2	Выплата по 2-му купону Ставка купона: 6.82% годовых
	РусСтандарт 5	Выплата по 1-му купону Ставка купона: 7.6% годовых
	Макси Групп	Размещение на ММВБ облигаций

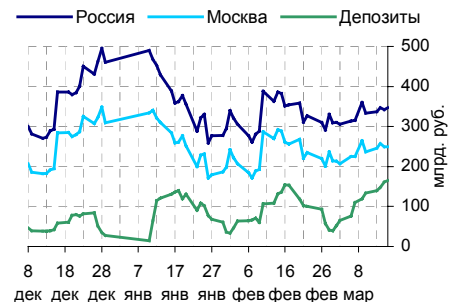
**Основные индикаторы**

	Значение	изм.
RUR/USD	27.8432	-0.1497
RUR/EUR	33.4814	-0.0401
EUR/USD	1.2048	0.0021
изм. б.п.		
RCBI	101.37	-4
MIACR 1 день, %	0.83	-10
Москва 39, YTM % год.	6.76	-5
RUS30, YTM % год.	5.83	1
UST10, YTM % год.	4.74	3
Остатки на к/с, млрд. руб.		
по России	346.8	1.20
по Москве	249.4	0.16
Депозиты банков	164.8	2.23
Объем торгов, млн. руб.		
Биржа	952	-34.79
РПС	5 735	-1.17
РЕПО	5	-98.19

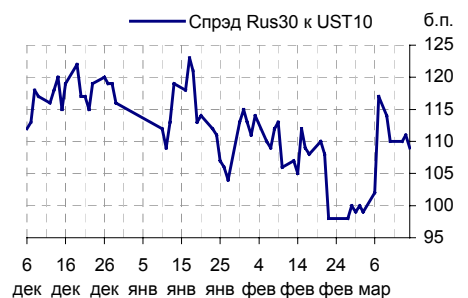
**Курсы валют**



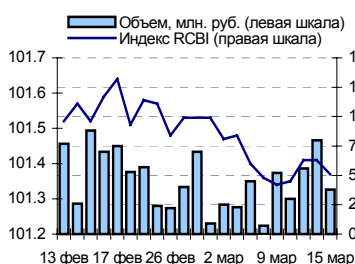
**Остатки на к/с, млрд. руб.**



**Спрэд Россия 30 и US Treasures 10**



**Индекс корпоративных облигаций ММВБ (RCBI)**

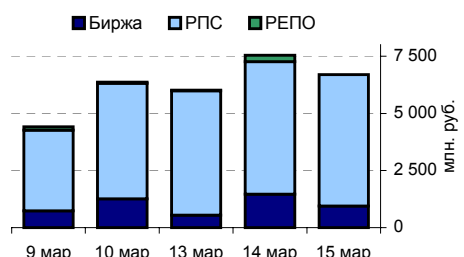


**Ближайшие оферты и погашения**

Бумага	Дох-ть	Цена	НКД	Дней до погашения/оферты
Полиметал1	12.57	100.08	81.51	6
ЛСР 01 обл	14.00	100.00	66.36	8
Зенит 1обл	8.47	100.00	40.29	9
ВТБ - 4 об	5.83	99.98	26.54	9
СатурнНПО	3.96	100.16	54.51	13
АК БАРС-01	2.09	100.40	38.58	21
ЮТК-03 об.	10.80	100.10	53.24	24
СлавИнв 01	10.98	99.89	39	35
Лекфин 1об	5.38	101.00	61.58	36
Импэксб-02	6.77	100.35	40.64	37

Курсив – наличие оферты.

**Объем торгов на ММВБ, млн. руб.**



## Ежедневный обзор рынка рублевых облигаций

### Корпоративные облигации

#### Лидеры роста/падения\*

	УТМ	Цена закр.	НКД	До погаш.	Оборот, руб.	Кол-во сделок	Измен. цены, %
МаирИнв-02	8.04	102.01	31.65	622	1 224 120	1	2.01
ПЭФ-Союз-1	10.28	100.5	48.22	573	3 903 090	4	0.50
ЮТК-04 об.	10.66	99.8	0	1 365	15 192 600	6	0.40
МарийНПЗ	11.91	100.9	28.88	1 007	201 800	1	0.35
НижЛенИнв2	12.31	101.15	29.56	1 191	149 315	3	0.35
ЛОКОБанк 2	11.52	100.35	18.59	769	5 017 500	1	0.35
МиГ-Ф обл.	10.19	100.6	28.19	1 176	578 185	5	0.30
Разгуляй-1	10.36	100.8	38.74	82	3 029 040	3	0.30
Вагонмаш 1	11.23	105	30.7	827	684 900	10	0.29
Мартафин 2	12.07	99.98	31.55	1 362	22 132 970	13	0.28
	УТМ	Цена закр.	НКД	До погаш.	Оборот, руб.	Кол-во сделок	Измен. цены, %
АИЖК 5об	7.55	100.02	19.94	2 406	1 500 300	1	-0.72
ДальСвз1об	8.36	103.05	42.38	245	4 637 250	2	-0.52
Искитим-01	13.3	103	37.28	284	627 769	6	-0.52
ЯкутскЭн-1	8.08	102.7	4.99	169	11 963 523	1	-0.29
ГАЗПРОМ АЗ	6.1	101.7	11.33	309	169 839	1	-0.25
Камаз-Фин2	8.69	99.87	40.05	1 647	9 986 000	8	-0.23
СибТлк-4об	7.96	105.7	23.63	477	1 216 610	2	-0.22
АВТОВАЗ об	7.79	101.35	7.06	882	224 913	5	-0.20
Истлайн-2	12.43	99.65	35.25	799	9 358 010	11	-0.20
АдаманФ1об	12.13	101.9	37.47	813	178 525	2	-0.20

#### Лидеры по обороту\*

	УТМ	Цена закр.	НКД	До погаш.	Оборот, руб.	Кол-во сделок	Измен. цены, %
ФСК ЕЭС-03	7.35	99.7	17.31	1 003	84 825 200	11	-0.05
ФСК ЕЭС-02	7.51	103.15	17.63	1 560	71 718 082	11	-0.15
АВТОВАЗоб3	7.56	100.61	20.73	1 560	38 149 181	26	0.05
РуссНефть1	9.04	100.94	22.55	1 731	27 869 613	8	0.17
СибТлк-3об	7.37	102.31	24.23	121	25 594 500	5	-0.04
ЮТК-03 об.	10.57	100.11	53.58	1 305	24 218 270	10	0.01
ГАЗПРОМ А4	7.07	104.28	6.31	1 428	22 695 303	30	-0.16
Мартафин 2	12.07	99.98	31.55	1 362	22 132 970	13	0.28
МатрицаФ-1	12.33	100.35	30.72	1 001	18 728 013	18	0.15
УралВагЗФ2	9.45	100.15	41.24	1 665	17 517 750	6	0.15

### Муниципальные облигации

#### Лидеры роста/падения\*

	УТМ	Цена закр.	НКД	До погаш.	Оборот, руб.	Кол-во сделок	Измен. цены, %
КОМИ 7в об	7.85	109.2	36.82	2 809	554 736	10	1.58
КОМИ 8в об	7.77	99.79	2.22	3 550	989 670	3	0.87
КОМИ 5в об	7.24	110.6	31.07	649	110 600	1	0.55
КраснЯрКр3	7.44	99	30.88	931	495 000	2	0.51
МГор36-об	6.21	109.7	24.38	1 007	4 911 754	2	0.46
ЛенОбл-3об	7.04	134.9	32.92	3 187	10 792	1	0.45
ТверОбл 05	7.67	101.2	2.83	991	3 542 000	1	0.40
ИркОбл31-2	7.47	101.15	22.59	953	2 529 764	2	0.35
Якут-05 об	6.91	101.9	13.56	402	101 900	1	0.34
МГор39-об	6.76	111.59	14.52	3 050	4 071 160	7	0.26
	УТМ	Цена закр.	НКД	До погаш.	Оборот, руб.	Кол-во сделок	Измен. цены, %
КОМИ 6в об	7.3	119.98	58.3	1 674	45 196	3	-0.80
Волгогр 01	8.02	103.8	15.37	855	1 121 040	2	-0.53
КостромОб4	7.67	107.45	0.33	727	5 737 592	9	-0.51
Самара03-1	6.38	101.72	23.34	111	9 992 436	11	-0.27
Новсиб 2об	7.24	103.5	2.63	267	1 229 812	3	-0.27
Чувашия-04	7.39	113.6	57.43	1 108	4 259 890	5	-0.26
КрасЯрск04	7.1	103.35	16.78	226	3 101	1	-0.24
МГор44-об	6.81	111.3	22.19	3388	2 893 800	3	-0.18
ЯрОбл-03	7.32	103.1	27.16	247	108 255	1	-0.14
КраснодКр	7.23	103.25	34.52	426	6 195 000	1	-0.05

#### Лидеры по обороту\*

	УТМ	Цена закр.	НКД	До погаш.	Оборот, руб.	Кол-во сделок	Измен. цены, %
Мос.обл.5в	7.04	108.6	33.29	1476	59 451 274	11	0.00
НижгорОбл2	7.38	105.1	37.94	963	32 068 105	5	0.05
МГор29-об	6.09	108.2	27.4	813	12 881 614	18	0.19
Самара03-1	6.38	101.72	23.34	111	9 992 436	11	-0.27
ВоронежОб2	7.49	114.4	32.05	1191	6 511 800	4	0.18
НовсибОбл1	6.73	102.49	17.01	134	6 298 951	24	0.20
КраснодКр	7.23	103.25	34.52	426	6 195 000	1	-0.05
КостромОб4	7.67	107.45	0.33	727	5 737 592	9	-0.51
Хабаровск6	7.74	101.04	27.37	1350	5 196 810	3	0.04
МГор36-об	6.21	109.7	24.38	1007	4 911 754	2	0.46

\* - По итогам торгов на ММВБ

**Ежедневный обзор рынка рублевых облигаций**
**Итоги торгов корпоративными и региональными облигациями на ММВБ\* (15.03.2006)**

	Цена, % от номинала	Изм. НКД, руб.	Изм. цены, %	Доходность к погашению, % годовых	Объем торгов, руб.	Кол-во сделок	Погашение
<b>Телекоммуникации</b>							
ВымпКомФ-1	100.50	32.55	0.01	6.83	2 513 755	1	16.05.2006
СибТлк-3об	102.35	24.23	-0.04	7.37	25 594 500	5	14.07.2006
СЗТелек3об	103.10	3.29	0	7.75	0	0	24.02.2011
СМАРТС 03	100.40	62.58	0.12	13.48	10 357 362	9	29.09.2009
Таттелеком	104.50	11.10	0	7.84	0	0	06.05.2007
УралСвзИн6	102.37	22.25	0.05	7.02	4 111 262	26	18.07.2006
ЦентрТел-3	102.15	60.90	0	8.07	0	0	15.09.2006
ЦентрТел-4	115.85	9.83	-0.03	-1	34 743	1	21.08.2009
ЮТК-02 об.	100.10	10.07	0.05	10.56	5 008 502	3	07.02.2007
ЮТК-03 об.	100.10	53.58	0.01	10.57	24 218 270	10	10.10.2009
<b>Банки</b>							
АК БАРС-01	100.40	38.82	0	1.78	0	0	05.04.2006
Зенит 1обл	100.00	40.52	0	8.52	0	0	24.03.2007
РОСБАНК-1	101.45	7.60	0.05	7.66	2 535 000	2	15.02.2009
РусСтанд-2	101.47	35.00	0.03	7.86	1 015	1	14.06.2006
РусСтанд-3	100.35	4.83	0	7.7	0	0	22.08.2007
ТатфондБ 2	100.35	45.07	-0.05	9.07	511 490	3	26.04.2006
ХКФ Банк-2	100.00	27.95	0	8.55	0	0	11.05.2010
<b>Добывающие</b>							
ГАЗПРОМ А3	101.95	11.33	-0.25	6.1	169 839	1	18.01.2007
ГАЗПРОМ А5	102.05	32.19	0	6.28	0	0	09.10.2007
ГАЗПРОМ А6	100.15	6.47	-0.15	7.07	3 005	3	06.08.2009
Лукойл2обл	101.55	22.45	0.05	6.86	1 720 088	2	17.11.2009
НГК ИТЕРА	101.00	26.18	0.15	9.2	9 099 500	6	07.12.2007
<b>Легкая промышленность</b>							
Балтимор01	95.01	0.27	1.04	10.04	1 920	2	05.09.2006
ВБД ПП 1об	100.20	47.73	0	0	5 010	1	11.04.2006
КрВост-Инв	102.80	5.99	0.13	8.39	3 035 762	26	25.02.2007
ОГО-агро-1	101.45	61.58	0.09	13.97	3 958 278	5	22.04.2007
РусТекстил	103.10	0.52	0.14	12.23	10 324	1	12.09.2006
СанИнтБрюФ	102.45	10.33	0	7.05	0	0	15.08.2006
<b>Металлургия</b>							
Мечел ТД-1	101.10	28.65	0	7.34	6 033 422	31	12.06.2009
МечелСГ1об	100.51	32.51	0	8.02	0	0	22.11.2007
ОМК 1 об	102.15	24.45	-0.05	8.31	1 021	1	12.06.2008
РусАлФ-2в	101.00	25.21	0	7.21	0	0	20.05.2007
ТЧМ 02обл.	100.00	31.04	0	11.12	9 758 000	3	02.12.2007
ЧТПЗ 01об	102.00	21.86	0.02	8.67	970 213	3	16.06.2010
<b>Машиностроение</b>							
АВТОВАЗ об	101.55	7.06	-0.2	7.79	224 913	5	13.08.2008
ГТ-ТЭЦ 2об	100.60	28.42	0.05	10.12	11 194 362	9	22.06.2006
ИжАвто-01	99.00	0.00	0.05	12.08	2 976 117	5	14.03.2007
МиГ-Ф обл.	100.30	28.19	0.3	10.19	578 185	5	03.06.2009
ОМЗ - 4 об	103.10	5.08	0	7.43	0	0	26.02.2009
<b>Энергетика</b>							
Башкирэн2в	101.55	5.21	0	7.9	0	0	22.02.2007
Ленэнерго01	101.55	41.00	0	8.91	0	0	19.04.2007
СвердлЭн-1	101.50	3.74	0	9.03	0	0	01.03.2007
ФСК ЕЭС-01	103.10	20.49	0.05	6.98	13 155 708	20	18.12.2007
<b>Муниципальные</b>							
КОМИ 7в об	107.50	36.82	1.58	7.85	554 736	10	22.11.2013
ЛенОбл-3об	134.30	32.92	0.45	7.04	10 792	1	05.12.2014
МГор39-об	111.30	14.52	0.26	6.76	4 071 160	7	21.07.2014
Мос.обл.4в	111.51	15.07	0.11	6.98	2 977 634	4	21.04.2009
Мос.обл.5в	108.60	33.29	0	7.04	59 451 274	11	30.03.2010
НижгорОбл1	102.36	13.58	0	8.17	0	0	01.11.2006
Новсиб 2об	103.78	2.63	-0.27	7.24	1 229 812	3	07.12.2006
НовсибОбл2	109.55	4.74	-0.05	7.54	276 132	3	29.11.2007
ЯрОбл-03	103.24	27.16	-0.14	7.32	108 255	1	17.11.2006

\* - наиболее ликвидными выпусками.

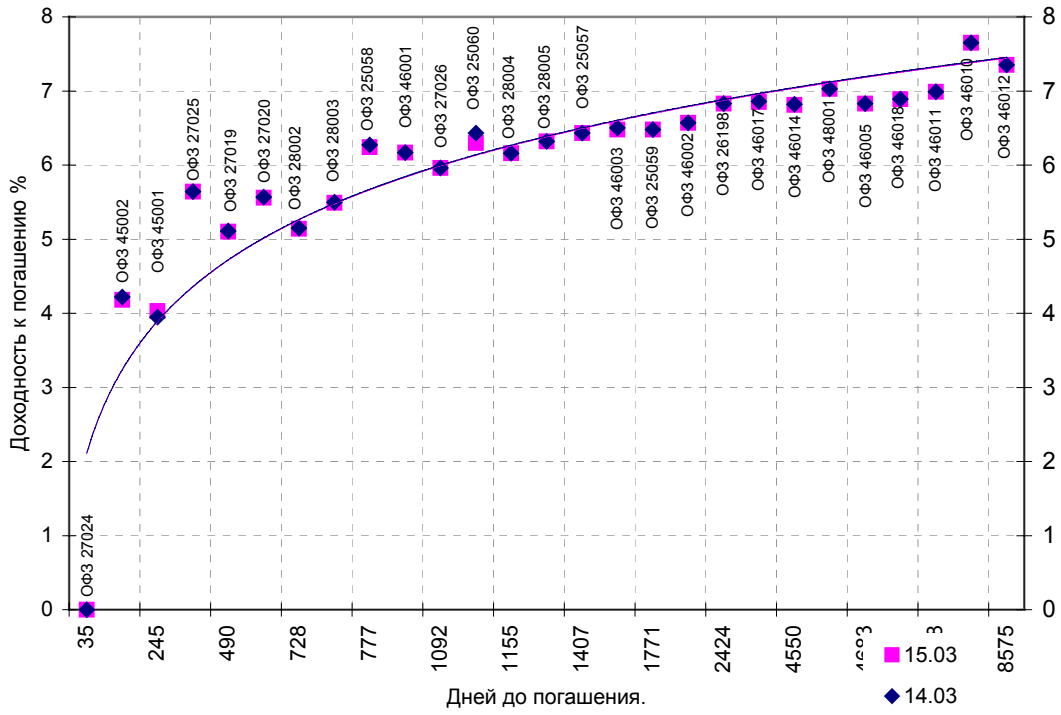
## Ежедневный обзор рынка рублевых облигаций

### Государственные облигации

В среду котировки ОФЗ изменились незначительно, поскольку основное внимание инвесторов было направлено на аукционы по доразмещению ОФЗ и ОБР. Объем торгов на рынке ОФЗ составил 832,2 млн. рублей без учета аукционов. Средневзвешенная доходность рынка ОФЗ-АД и ОФЗ-ФД не изменилась и составила 6,60% годовых. Минфин РФ в среду выплатил 6,4 млрд. рублей по купонам ОФЗ шести серий. Однако эти средства тут же были изъяты с рынка путем проведения Минфином и ЦБ аукционов по доразмещению выпуска ОФЗ-АД 46018 на 11 млрд. рублей и ОБР второй серии на 98,5 млрд. рублей. Спрос на аукционе по продаже ОФЗ-АД 46018 превысил предложение почти в 2 раза и составил 19,8 млрд. рублей. Выручка от аукциона составила 7,6 млрд. рублей. Средневзвешенная цена ОФЗ-АД 46018 составила 110,16% от номинала, что соответствует доходности 6,9% годовых. Банк России разместил больше половины ОБР второй серии – 52,5 млрд. руб., спрос на аукционе составил 53,6 млрд. рублей. Цена отсечения была установлена на уровне 97,54% от номинала, что соответствует доходности 5,01% годовых. Сегодня позитивный настрой участников рынка ОФЗ сохранится, однако, проведение ЦБ РФ двух аукционов по доразмещению ОФЗ-АД серии 46019 на 7 млрд. рублей и ОФЗ-АД серии 46011 на 5 млрд. рублей отвлечет внимание инвесторов от вторичного рынка.

Выпуск	Цена последн. сделки, % от. ном.	Изм-е цены, %	Доходн., % год	Дата погашения	Дней до погашения	Кол-во сделок	Оборот, руб.	НКД, руб.	Размер купона, руб.	Дата выпл. куп., гтггммдд
ОБР 04002	97.54	-2.16	5.00	23.06.2009	1196	114	52 522 760 015	0	0	0
ОБР 04003	98.90	0.04	4.41	22.09.2009	1287	4	21 113 932	0	0	0
ОФЗ 25057	103.80	0.00	6.43	20.01.2010	1407	1	207 600	9.93	18.45	20060426
ОФЗ 25058	100.40	0.05	6.24	30.04.2008	777	12	98 270 260	7.25	15.71	20060503
ОФЗ 25059	0.00	0.00	6.48	19.01.2011	1771	0	0	8.19	15.21	20060426
ОФЗ 25060	99.00	0.35	6.30	29.04.2009	1141	9	16 595 450	6.67	14.46	20060503
ОФЗ 26175	0.00	0.00	0.00	20.11.2006	250	0	0	6.25	19.95	20061120
ОФЗ 26176	0.00	0.00	0.00	20.11.2007	615	0	0	6.19	19.95	20061121
ОФЗ 26177	0.00	0.00	0.00	20.11.2008	981	0	0	6.08	19.95	20061123
ОФЗ 26178	0.00	0.00	0.00	20.11.2009	1346	0	0	6.03	19.95	20061124
ОФЗ 26198	95.65	0.00	6.83	02.11.2012	2424	3	5 456 833	21.53	60	20061104
ОФЗ 27019	0.00	0.00	5.10	18.07.2007	490	0	0	15.34	49.86	20060719
ОФЗ 27020	0.00	0.00	5.56	08.08.2007	511	0	0	9.59	49.86	20060809
ОФЗ 27024	0.00	0.00	0.00	19.04.2006	35	0	0	10.74	17.45	20060419
ОФЗ 27025	101.30	0.00	5.64	13.06.2007	455	5	31 371 695	0	17.45	20060614
ОФЗ 27026	0.00	0.00	5.96	11.03.2009	1092	0	0	0	18.7	20060614
ОФЗ 28002	0.00	0.00	5.14	12.03.2008	728	0	0	0	49.86	20060913
ОФЗ 28003	0.00	0.00	5.49	16.04.2008	763	0	0	40.27	49.86	20060419
ОФЗ 28004	0.00	0.00	6.16	13.05.2009	1155	0	0	32.6	49.86	20060517
ОФЗ 28005	0.00	0.00	6.32	03.06.2009	1176	0	0	26.85	49.86	20060607
ОФЗ 45001	102.50	-0.05	4.03	15.11.2006	245	1	102 500	3.84	12.47	20060517
ОФЗ 45002	0.00	0.00	4.18	02.08.2006	140	0	0	3.45	14.96	20060802
ОФЗ 46001	106.50	0.00	6.17	10.09.2008	910	3	22 469 300	0	24.93	20060614
ОФЗ 46002	0.00	0.00	6.57	08.08.2012	2338	0	0	7.67	49.86	20060816
ОФЗ 46003	112.10	0.04	6.48	14.07.2010	1582	3	1 692 201	15.34	49.86	20060719
ОФЗ 46005	0.00	0.00	6.83	09.01.2019	4683	0	0	0	0	0
ОФЗ 46010	0.00	0.00	7.65	17.05.2028	8099	0	0	0	0	20060614
ОФЗ 46011	0.00	0.00	6.99	20.08.2025	7098	0	0	0	0	20060913
ОФЗ 46012	0.00	0.00	7.35	05.09.2029	8575	0	0	5.34	12.08	20061004
ОФЗ 46014	109.10	0.09	6.81	29.08.2018	4550	4	2 730 981	0	49.86	20060913
ОФЗ 46017	105.70	0.11	6.85	03.08.2016	3794	4	24 125 013	6.9	22.44	20060517
ОФЗ 46018	110.21	-0.04	6.89	24.11.2021	5733	168	8 293 388 428	0	23.68	20060614
ОФЗ 46020	100.25	0.19	7.00	06.02.2036	10920	6	46 711 325	5.33	34.65	20060816
ОФЗ 48001	0.00	0.00	7.03	31.10.2018	4613	0	0	26.08	79.78	20061115

Кривая доходности государственных облигаций



**Контактная информация**

ОАО «Брокерский дом Открытие»,  
105066 Москва, ул. Александра Лукьянова д. 3.  
Телефон: (095) 232-99-66  
Факс: (095) 956-47-00  
[www.open.ru](http://www.open.ru)  
[info@open.ru](mailto:info@open.ru)

<b>Отдел по работе с клиентами</b>	<b>Тужилова Жанна</b> Начальник отдела	Тел.232-99-66 добавочный 165	<a href="mailto:zhanna@open.ru">zhanna@open.ru</a>
	<b>Горячева Анна</b> специалист	добавочный 169	<a href="mailto:Goryacheva@open.ru">Goryacheva@open.ru</a>
	<b>Кузовкина Ольга</b> специалист	добавочный 228	<a href="mailto:Kuzovkina@open.ru">Kuzovkina@open.ru</a>
<b>Отдел торговых операций</b>	<b>Григорий Аксенов</b> начальник отдела	Тел.232-99-66 добавочный 124	<a href="mailto:Agb@open.ru">Agb@open.ru</a>
	<b>Томилин Андрей</b> трейдер ММВБ	Тел. 777-34-87	<a href="mailto:Tomilin@open.ru">Tomilin@open.ru</a>
	<b>Гневко Дмитрий</b> трейдер ММВБ	Тел. 777-34-87	<a href="mailto:Dima@open.ru">Dima@open.ru</a>
	<b>Костюк Константин</b> трейдер срочный рынок ФОРТС	Тел. 745-86-57	<a href="mailto:Kostuk@open.ru">Kostuk@open.ru</a>
	<b>Калачев Владислав</b> котировки опционов по запросу	Тел. 232-99-66 добавочный 139	<a href="mailto:kvlad@open.ru">kvlad@open.ru</a>
<b>Аналитическое управление</b>	<b>Шехмаматьев Халиль</b> Начальник управления	добавочный 230	<a href="mailto:sha@open.ru">sha@open.ru</a>
	<b>Мильчакова Наталья</b> Начальник отдела фундаментального анализа	добавочный 210	<a href="mailto:n.milchakova@open.ru">n.milchakova@open.ru</a>
	<b>Афонин Александр</b> аналитик по облигациям	добавочный 173	<a href="mailto:afonin@open.ru">afonin@open.ru</a>
	<b>Пивень Валерий</b> аналитик по международным рынкам	добавочный 232	<a href="mailto:valerypiven@open.ru">valerypiven@open.ru</a>
	<b>Каленкович Алексей</b> аналитик по производным инструментам	добавочный 231	<a href="mailto:kalenkovich@open.ru">kalenkovich@open.ru</a>
	<b>Тищенко Кирилл</b> аналитик	Добавочный 127	

Информация, содержащаяся в данном обзоре, предназначена исключительно для сведения клиентов компании, при этом она носит сугубо информационный характер и не является предложением о покупке или продаже ценных бумаг. Несмотря на то, что сведения, представленные в данном обзоре, были отобраны тщательным образом, «Брокерский дом Открытие» не претендует на полноту и точность предоставленных данных. Кроме того, Компания не берет на себя обязательства регулярно обновлять информацию, которая содержится в обзоре или исправлять возможные неточности. /Аналитический отдел тел 232-9966, mail: [research@open.ru](mailto:research@open.ru).