

Новости

- Банк "КИТ Финанс" полностью разместил второй выпуск облигаций на 2 млрд рублей. Ставка 1-го купона была определена на конкурсе на уровне 10% годовых. Доходность к полугодовой оферте составила 10,3% годовых. Спрос на аукционе составил 2,2 млрд рублей. Срок обращения бумаг - 3 года.
- ОАО "Якутскэнерго" полностью разместило на ФБ ММВБ 5-летние облигации второй серии на 1,2 млрд рублей со ставкой 1-го купона в размере 8,59% годовых. Ставка первого купона соответствует доходности к 2-летней оферте в размере 8,77% годовых. Размещение прошло с переподпиской в 1,5 раза.
- ВТБ выставил оферту на выкуп всего выпуска 5-летних облигаций четвертой серии на 5 млрд рублей. Облигации будут выкупаться по номинальной стоимости (1 тыс. рублей). Крайний срок подачи заявок на продажу облигаций - 21 марта 2008 года. ВТБ определил ставку 7-го купона облигаций этого выпуска на уровне 6,3% годовых. Ставка 8-го купона равна ставке 7-го.

Корпоративные и муниципальные облигации

В четверг котировки рублевых облигаций преимущественно снижались на фоне неблагоприятной обстановки на денежном рынке. Ставки по межбанковским кредитам вчера достигли уровня 9% годовых из-за повышения спроса на рубли в связи с проводимыми налоговыми выплатами, помимо этого ситуация усугубилась сбоем в работе информационного центра ЦБ, обрабатывающего заявки. При этом остатки на корсчетах и депозитах в ЦБ находились на высоком уровне. Внешняя обстановка была благоприятной для внутреннего рынка. Рубль продолжил укрепляться по отношению к доллару США, котировки долговых бумаг развивающихся стран повышались на фоне отсутствия движения в американских госбумагах.

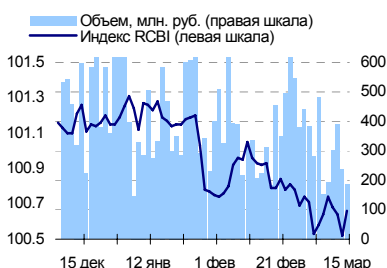
Объем торгов в четверг немного вырос и составил 8,3 млрд рублей против 7,1 млрд рублей днем ранее.

Сегодня котировки рублевых бумаг могут немного повыситься благодаря улучшению обстановки на денежном рынке. Остатки на корсчетах в ЦБ выросли, что должно будет способствовать снижению ставок по межбанковским кредитам на фоне снижения спроса в период отсутствия налоговых платежей. Так же поддержку рынку будет оказывать укрепление рубля по отношению к доллару США и стабильная обстановка на рынке внешнего долга.

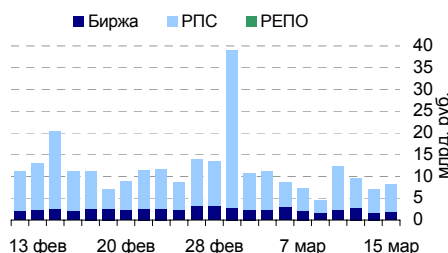
События рынка рублевых облигаций на ближайшие дни

| Дата | Выпуск | Купон, Событие | Объем, млн руб |
|------|------------------------|----------------|----------------|
| 16 | ПАВА 1 | 2.49 | 0.87 |
| | УРСА Банк 2 | 24.93 | 37.40 |
| 17 | Камская долина 3 | 33.29 | 16.65 |
| | Банк Санкт-Петербург 1 | 24.2 | 24.20 |

Индекс корпоративных облигаций ММВБ (RCBI)



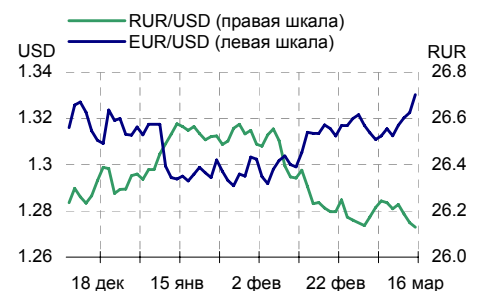
Объем торгов на ММВБ, млн. руб.



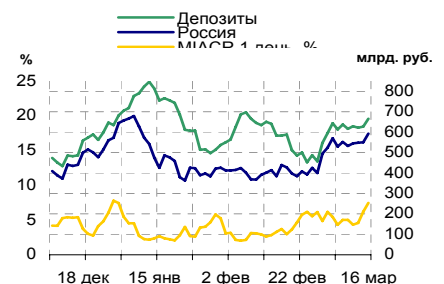
Основные индикаторы

| | Значение | изм. |
|-----------------------------------|----------|---------|
| RUR/USD | 26.1300 | -0.0191 |
| RUR/EUR | 34.5308 | 0.0218 |
| EUR/USD | 1.3303 | 0.0078 |
| изм. б.п. | | |
| RCBI | 100.66 | 14 |
| MIACR 1 день, % | 7.45 | 126 |
| Москва 39, YTM % год. | 6.67 | -3 |
| RUS30, YTM % год. | 5.65 | 0 |
| UST10, YTM % год. | 4.53 | 0 |
| изм. % | | |
| Остатки на к/с, млрд. руб. | | |
| по России | 592.6 | 7.65 |
| по Москве | 473.5 | 6.45 |
| Депозиты банков | 72.6 | -4.85 |
| Объем торгов, млн. руб. | | |
| Биржа | 2 008 | 23.92 |
| РПС | 6 279 | 15.42 |
| РЕПО | 0 | 0.00 |
| ОФЗ | 1 582 | 26.97 |

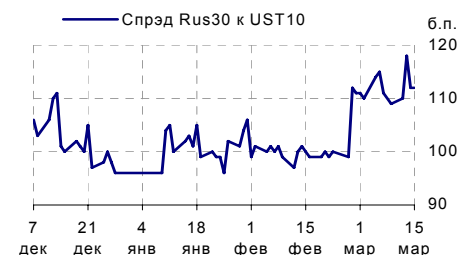
Курсы валют



Остатки на к/с, млрд. руб.



Спрэд Россия 30 и US Treasures 10



Спрэд ОФЗ 46017 и Россия 30



Ежедневный обзор рынка рублевых облигаций

Корпоративные облигации

Лидеры роста/падения*

| | YTM | Цена закр. | НКД | До погаш. | Оборот, руб. | Кол-во сделок | Измен. цены, % |
|------------|-------|------------|-------|-----------|--------------|---------------|----------------|
| ГАЗПРОМ А6 | 6.73 | 100.7 | 6.66 | 875 | 1 007 000 | 2 | 1.05 |
| УралЛЦ-01 | 12.33 | 99.7 | 44.42 | 958 | 1 493 500 | 3 | 0.96 |
| Топкнига-2 | 9.87 | 101.35 | 26.2 | 1 365 | 3 040 500 | 1 | 0.90 |
| МаксиГ 01 | 18.11 | 97.2 | 0 | 728 | 3 881 000 | 3 | 0.73 |
| МельнКомб | 15.01 | 98.7 | 4.41 | 714 | 307 952 | 3 | 0.66 |
| РусТекс 3 | 15.04 | 98.55 | 46.68 | 950 | 985 500 | 1 | 0.50 |
| УНИКУМ-Ф 1 | 13.27 | 99.7 | 29.45 | 1 006 | 84 745 | 1 | 0.47 |
| Нидан-Инв1 | 8.4 | 100.4 | 35.51 | 62 | 5 020 000 | 1 | 0.45 |
| Метзавод | 9.26 | 99.46 | 3.12 | 715 | 9 943 700 | 5 | 0.36 |
| РЖД-02обл | 5.89 | 101.35 | 21.02 | 265 | 2 250 984 | 2 | 0.35 |
| | YTM | Цена закр. | НКД | До погаш. | Оборот, руб. | Кол-во сделок | Измен. цены, % |
| ОСТ-2об | 53.57 | 95.2 | 44.53 | 420 | 4 416 675 | 7 | -1.86 |
| Сахатрнфг1 | 11.98 | 100.25 | 32.28 | 993 | 1 003 | 1 | -0.84 |
| Таттелеком | 7.47 | 100.6 | 12.73 | 52 | 503 000 | 10 | -0.64 |
| РусСтанд-7 | 8.67 | 100 | 39.59 | 1 650 | 5 000 | 1 | -0.50 |
| РУБИН-01 | 12.85 | 99.8 | 49.6 | 943 | 16 966 | 2 | -0.30 |
| ВКМ-Фин1об | 10.79 | 99.11 | 26.45 | 447 | 188 309 | 1 | -0.28 |
| АвтобанИн | 13.55 | 100.04 | 28.14 | 558 | 504 252 | 2 | -0.22 |
| СибЦем 01 | 10.32 | 99.7 | 24.18 | 455 | 229 310 | 1 | -0.20 |
| ПМЗ 01 | 10.25 | 100 | 13.83 | 859 | 1 000 250 | 2 | -0.20 |
| Вагонмаш 1 | 13.16 | 100.8 | 31.07 | 462 | 55 440 | 2 | -0.20 |

Лидеры по обороту*

| | YTM | Цена закр. | НКД | До погаш. | Оборот, руб. | Кол-во сделок | Измен. цены, % |
|------------|-------|------------|-------|-----------|--------------|---------------|----------------|
| ТАИФ-Фин01 | 8.75 | 99.8 | 0 | 1 274 | 120 277 572 | 19 | -0.02 |
| ХайлендГФ1 | 13.2 | 100.15 | 24.8 | 384 | 100 150 000 | 2 | 0.00 |
| НИТОЛ 02 | 11.31 | 101.7 | 27.68 | 1 006 | 80 117 845 | 5 | 0.20 |
| МОЭСК-01 | 8.07 | 100.5 | 0.44 | 1 636 | 57 285 000 | 2 | -0.20 |
| СИБУРХолд1 | 7.8 | 100 | 26.58 | 2 058 | 51 001 000 | 4 | -0.15 |
| Метрострой | 8.59 | 100.05 | 38.75 | 1 653 | 50 024 000 | 1 | -0.20 |
| ЮТэйр-Ф 02 | 10.33 | 100 | 0.55 | 726 | 47 500 000 | 1 | 0.00 |
| МКБ 02обл | 10.17 | 100.3 | 27.92 | 812 | 44 132 000 | 1 | 0.05 |
| ВМУ-Фин 01 | 10.65 | 100.42 | 23.81 | 1 013 | 37 135 383 | 10 | -0.08 |
| ДальСвз2об | 8.07 | 102.55 | 24 | 1 903 | 32 178 870 | 5 | 0.05 |

Муниципальные облигации

Лидеры роста/падения*

| | YTM | Цена закр. | НКД | До погаш. | Оборот, руб. | Кол-во сделок | Измен. цены, % |
|-------------|------|------------|-------|-----------|--------------|---------------|----------------|
| Новсиб 3об | 7.65 | 109.75 | 22.44 | 852 | 9 271 353 | 12 | 0.35 |
| КалужОбл-2 | 8.11 | 102.1 | 2.36 | 1 628 | 7 810 006 | 8 | 0.29 |
| МГор39-об | 6.67 | 109.5 | 14.52 | 2 685 | 42 969 504 | 15 | 0.16 |
| ЯрОбл-02 | 7.37 | 101.65 | 25.21 | 110 | 384 240 | 3 | 0.15 |
| МГор44-об | 6.68 | 109.52 | 22.19 | 3 023 | 33 389 050 | 4 | 0.15 |
| КостромОб4 | 8 | 103.05 | 0.6 | 362 | 2 586 606 | 5 | 0.15 |
| Мос.обл.4в | 6.67 | 108.75 | 15.37 | 768 | 351 263 | 2 | 0.13 |
| Якут-05 об | 7.14 | 100.1 | 12.05 | 37 | 18 468 450 | 2 | 0.10 |
| КОМИ 5в об | 7.26 | 104.45 | 28.85 | 284 | 13 232 644 | 4 | 0.10 |
| Мос.обл.3в | 6.29 | 102 | 7.53 | 157 | 510 000 | 1 | 0.09 |
| | YTM | Цена закр. | НКД | До погаш. | Оборот, руб. | Кол-во сделок | Измен. цены, % |
| ЛеноОбл-3об | 7.63 | 127 | 30.82 | 2 822 | 11 383 090 | 14 | -1.55 |
| Саха(Якут) | 7.68 | 102.03 | 12.2 | 2 219 | 5 510 640 | 2 | -0.41 |
| КОМИ 6в об | 7.61 | 113.7 | 56.22 | 1 309 | 560 588 | 3 | -0.26 |
| МГор38-об | 6.51 | 111.9 | 21.64 | 1 382 | 446 112 | 2 | -0.21 |
| Чувашия-05 | 7.49 | 101.75 | 21.51 | 1 543 | 5 087 500 | 1 | -0.20 |
| Якут-06 об | 7.3 | 106.7 | 7.67 | 1 155 | 152 581 | 1 | -0.17 |
| Ногинск-02 | 9.53 | 102 | 5.62 | 890 | 3 205 140 | 2 | -0.16 |
| КОМИ 7в об | 7.65 | 107.1 | 30.68 | 2444 | 1 009 953 | 12 | -0.15 |
| Томск.об-2 | 7.61 | 101.4 | 41.92 | 212 | 3 415 152 | 3 | -0.10 |
| ВоронежОб2 | 8.33 | 108 | 31.7 | 826 | 1 706 895 | 3 | -0.09 |

Лидеры по обороту*

| | YTM | Цена закр. | НКД | До погаш. | Оборот, руб. | Кол-во сделок | Измен. цены, % |
|-------------|------|------------|-------|-----------|--------------|---------------|----------------|
| МГор39-об | 6.67 | 109.5 | 14.52 | 2685 | 42 969 504 | 15 | 0.16 |
| Чувашия-04 | 7.9 | 108.47 | 57.43 | 743 | 37 451 118 | 19 | -0.03 |
| МГор44-об | 6.68 | 109.52 | 22.19 | 3023 | 33 389 050 | 4 | 0.15 |
| ТульскОб 1 | 7.44 | 102.63 | 17.93 | 836 | 24 884 942 | 5 | -0.02 |
| ВоронежОбл | 8.11 | 103.71 | 0.36 | 275 | 23 704 096 | 15 | 0.01 |
| ЛеноОбл-2об | 7.36 | 121.85 | 35.31 | 1364 | 19 775 755 | 3 | 0.08 |
| Якут-05 об | 7.14 | 100.1 | 12.05 | 37 | 18 468 450 | 2 | 0.10 |
| КОМИ 5в об | 7.26 | 104.45 | 28.85 | 284 | 13 232 644 | 4 | 0.10 |
| ЛеноОбл-3об | 7.63 | 127 | 30.82 | 2822 | 11 383 090 | 14 | -1.55 |
| Мос.обл.6в | 7.08 | 107.15 | 35.01 | 1496 | 10 715 000 | 2 | -0.01 |

* - По итогам торгов на ММВБ

Ежедневный обзор рынка рублевых облигаций
Итоги торгов корпоративными и региональными облигациями на ММВБ* (15.03.2007)

| | Цена, % от номинала | НКД, руб. | Изм. цены, % | Доходность к погашению, % годовых | Объем торгов, руб. | Погашение | Оферта |
|-------------------------|---------------------|-----------|--------------|-----------------------------------|--------------------|------------|------------|
| Телекоммуникации | | | | | | | |
| ВлгТлкВТ-3 | 102.22 | 23.29 | 0.32 | 7.57 | 866 540 | 30.11.2010 | |
| ДальСвз2об | 102.50 | 24.00 | 0.05 | 8.07 | 32 178 870 | 30.05.2012 | 02.06.2010 |
| СибТлк-6об | 100.40 | 37.64 | 0 | 7.71 | 0 | 16.09.2010 | 18.09.2008 |
| УрСИ сер07 | 101.47 | 40.73 | 0 | 7.74 | 0 | 13.03.2012 | 17.03.2009 |
| ЦентрТел-4 | 113.97 | 9.45 | 0.03 | 7.55 | 560 875 | 21.08.2009 | |
| ЮТК-03 об. | 102.05 | 47.18 | -0.02 | 7.31 | 4 260 560 | 10.10.2009 | 09.10.2007 |
| ЮТК-04 об. | 103.25 | 0.25 | 0.04 | 8.13 | 23 888 888 | 09.12.2009 | |
| Банки | | | | | | | |
| ГазпромБ 1 | 99.40 | 8.17 | -0.1 | 7.44 | 14 653 281 | 27.01.2011 | |
| КИТФинБанк | 102.01 | 24.11 | 0 | 8.92 | 30 375 924 | 18.12.2008 | |
| МКБ 02обл | 100.25 | 27.92 | 0.05 | 10.17 | 44 132 000 | 04.06.2009 | 06.12.2007 |
| НОМОС 7в | 100.17 | 19.44 | -0.05 | 8.22 | 6 968 685 | 16.06.2009 | 18.12.2007 |
| Росселб 2 | 101.80 | 4.73 | 0 | 7.52 | 0 | 16.02.2011 | |
| РусСтанд-3 | 99.95 | 5.06 | 0 | 8.68 | 4 977 510 | 22.08.2007 | |
| УРСАБанк 2 | 100.40 | 24.66 | 0 | 8.64 | 0 | 12.12.2008 | 15.06.2007 |
| УРСАБанк 3 | 101.45 | 25.78 | 0 | 9.05 | 0 | 04.06.2009 | |
| Нефть и газ | | | | | | | |
| ГАЗПРОМ А4 | 103.93 | 6.53 | 0.08 | 6.79 | 5 314 487 | 10.02.2010 | |
| ГАЗПРОМ А5 | 101.05 | 32.40 | -0.05 | 5.84 | 5 057 050 | 09.10.2007 | |
| ГАЗПРОМ А6 | 99.65 | 6.66 | 1.05 | 6.73 | 1 007 000 | 06.08.2009 | |
| Лукойл2обл | 101.00 | 22.64 | 0 | 6.95 | 0 | 17.11.2009 | |
| НГК ИТЕРА | 100.77 | 26.18 | 0.13 | 8.6 | 504 500 | 07.12.2007 | |
| РуссНефть1 | 86.25 | 22.81 | 2.57 | 17.86 | 46 850 | 10.12.2010 | 12.12.2008 |
| Удмнефтпр | 100.85 | 3.64 | 0 | 9.17 | 201 700 | 01.09.2008 | |
| Торговля | | | | | | | |
| АптЗби6 об | 101.00 | 19.51 | 0 | 9.6 | 0 | 30.06.2009 | |
| ДиксиФин-1 | 93.95 | 44.35 | 0 | 11.47 | 0 | 17.03.2011 | |
| Евросеть-2 | 99.86 | 28.08 | -0.01 | 10.7 | 5 156 666 | 02.06.2009 | 04.12.2007 |
| КОПЕЙКА 02 | 99.10 | 5.24 | 0 | 9.53 | 0 | 15.02.2012 | 18.02.2009 |
| МонеткаФ-1 | 99.20 | 34.88 | 0 | 12.28 | 0 | 14.05.2009 | 15.11.2007 |
| МагнитФ 01 | 102.05 | 28.92 | 0.24 | 8 | 527 868 | 19.11.2008 | |
| ПятерочФ 2 | 103.05 | 21.91 | 0 | 8.45 | 1 032 000 | 14.12.2010 | |
| Металлургия | | | | | | | |
| Амурмет-01 | 101.60 | 3.76 | 0 | 9.09 | 3 048 000 | 26.02.2009 | |
| Инпром 02 | 100.64 | 16.42 | -0.1 | 9.2 | 7 712 218 | 15.07.2010 | 19.07.2007 |
| Мечел 2об | 101.37 | 19.56 | -0.02 | 8.07 | 506 750 | 12.06.2013 | 16.06.2010 |
| РусАлФ-3в | 100.01 | 34.52 | 0 | 7.32 | 0 | 21.09.2008 | |
| ТМК-03 обл | 100.52 | 5.01 | 0.03 | 7.46 | 15 630 885 | 15.02.2011 | 19.02.2008 |
| ЧТПЗ 01об | 102.20 | 22.12 | 0 | 7.77 | 0 | 16.06.2010 | 18.06.2008 |
| ЧТПЗ 01об | 102.54 | 42.16 | -0.04 | 7.9 | 5 970 349 | 16.06.2010 | 18.06.2008 |
| Машиностроение | | | | | | | |
| АВТОВАЗ об | 99.00 | 0.79 | 0 | 1.73 | 0 | 13.08.2008 | |
| ГАЗФин 01 | 100.57 | 6.98 | 0 | 7.97 | 0 | 08.02.2011 | 12.02.2008 |
| ИРКУТ-03об | 103.20 | 41.90 | 0.08 | 7.8 | 7 850 313 | 16.09.2010 | |
| ОМЗ - 4 об | 85.00 | 0.00 | 0 | 8.66 | 0 | 26.02.2009 | |
| ПромТр01об | 100.00 | 18.70 | -0.14 | 10.09 | 999 | 03.07.2008 | |
| УралВагЗФ2 | 100.50 | 41.50 | 0 | 8.56 | 0 | 05.10.2010 | 03.10.2007 |
| Энергетика | | | | | | | |
| БашкирэнЗв | 100.00 | 17.05 | 0 | 8.56 | 1 000 | 09.03.2011 | 19.03.2009 |
| ГидроОГК-1 | 102.55 | 15.76 | -0.05 | 7.54 | 7 193 | 29.06.2011 | |
| Ленэнерго1 | 100.25 | 41.28 | -0.03 | 7.89 | 20 045 500 | 19.04.2007 | |
| Мосэнерго2 | 101.11 | 2.93 | -0.11 | 7.54 | 10 100 000 | 18.02.2016 | 23.02.2012 |
| ФСК ЕЭС-02 | 103.09 | 17.86 | -0.04 | 7.31 | 10 305 000 | 22.06.2010 | |
| ФСК ЕЭС-03 | 100.32 | 17.51 | 0.08 | 6.96 | 401 600 | 12.12.2008 | |
| Муниципальные | | | | | | | |
| КалужОбл-2 | 101.80 | 2.36 | 0.29 | 8.11 | 7 810 006 | 29.08.2011 | |
| ЛипецкОбл4 | 100.40 | 11.11 | 0 | 7.96 | 0 | 19.07.2011 | |
| МГор39-об | 109.32 | 14.52 | 0.16 | 6.67 | 42 969 504 | 21.07.2014 | |
| МГор44-об | 109.36 | 22.19 | 0.15 | 6.68 | 33 389 050 | 24.06.2015 | |
| Мос.обл.4в | 108.61 | 15.37 | 0.13 | 6.67 | 351 263 | 21.04.2009 | |
| Мос.обл.5в | 106.86 | 33.49 | -0.06 | 6.69 | 801 000 | 30.03.2010 | |
| Мос.обл.6в | 107.16 | 35.01 | -0.01 | 7.08 | 10 715 000 | 19.04.2011 | |
| НовсиБО-05 | 101.22 | 20.03 | 0 | 7.64 | 0 | 15.12.2009 | |
| СамарОбл 3 | 101.10 | 5.83 | 0 | 7.51 | 0 | 11.08.2011 | |

* - наиболее ликвидными выпусками.

Ежедневный обзор рынка рублевых облигаций

Государственные облигации

Котировки большинства ОФЗ по итогам торгов в четверг выросли несмотря на заметное ухудшение обстановки на денежном рынке. Ставки по межбанковским кредитам вчера доходили до 9% годовых из-за роста спроса на рубли в связи с проведением налоговых выплат. При этом ставки росли несмотря на большой объем средств на корсчетах и депозитах в ЦБ. Поддержку котировкам ОФЗ оказал рост цен на внешнем долговом рынке. Цены большинства бумаг развивающихся рынков по итогам четверга выросли, при этом американские госбумаги по итогам дня практически не изменились.

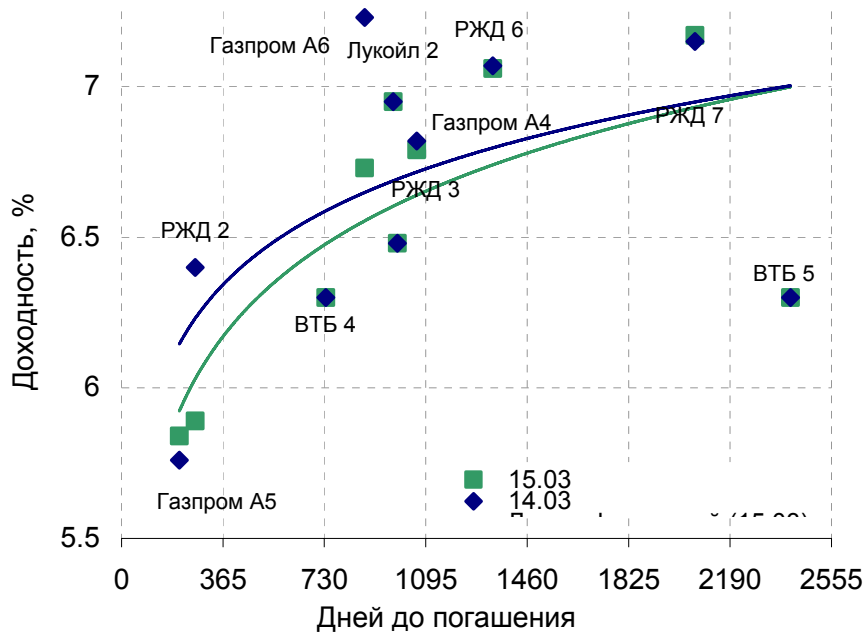
Объем торгов на рынке ОФЗ в четверг составил 1,58 млрд рублей против 1,25 млрд рублей днем ранее.

Сегодня котировки ОФЗ продолжают повышаться на фоне сохранения стабильной обстановки на внешних долговых рынках и улучшения ситуации на денежном рынке в связи со снижением спроса на рубли.

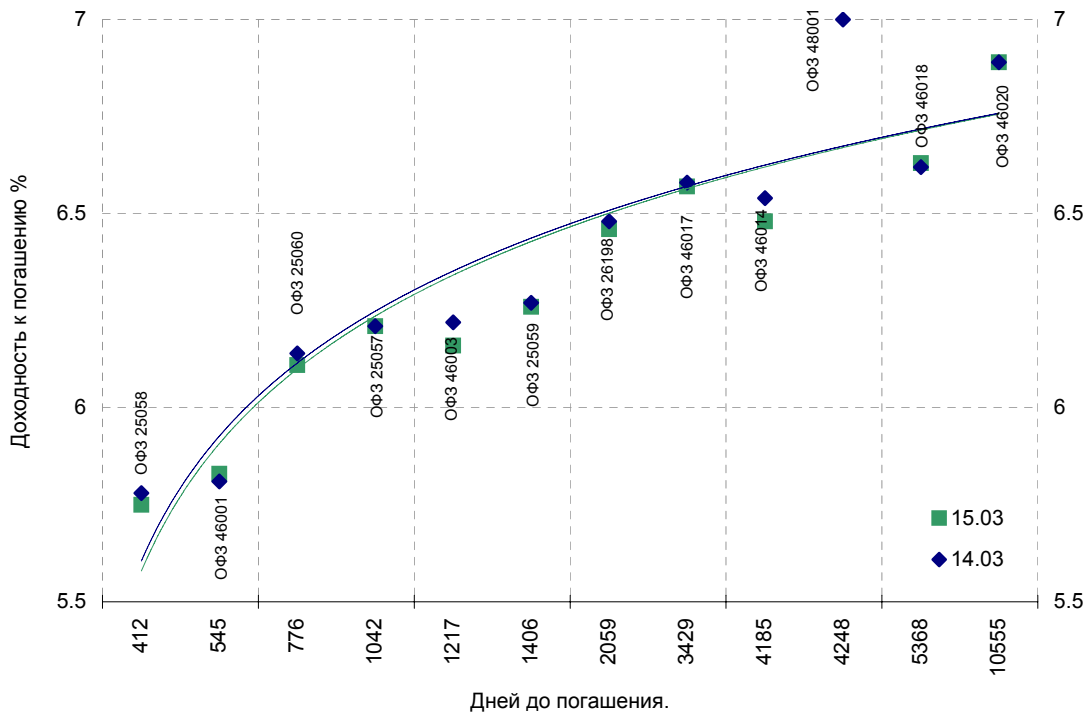
| Выпуск | Цена последн. сделки, % от. ном. | Изм-е цены, % | Доходн., % год | Дата погашения | Дней до погашения | Кол-во сделок | Оборот, руб. | НКД, руб. | Размер купона, руб. | Дата выпл. куп. |
|-----------|----------------------------------|---------------|----------------|----------------|-------------------|---------------|--------------|-----------|---------------------|-----------------|
| ОБР 04002 | 0.00 | 0.00 | 0.01 | 23.06.2009 | 831 | 0 | 0 | 0 | 0 | |
| ОБР 04003 | 0.00 | 0.00 | 5.27 | 22.09.2009 | 922 | 0 | 0 | 0 | 0 | |
| ОФЗ 25057 | 0.00 | 0.00 | 6.21 | 20.01.2010 | 1042 | 0 | 0 | 10.14 | 18.45 | 25.04.2007 |
| ОФЗ 25058 | 100.73 | 0.03 | 5.75 | 30.04.2008 | 412 | 17 | 483 150 999 | 7.42 | 15.71 | 02.05.2007 |
| ОФЗ 25059 | 99.95 | 0.04 | 6.26 | 19.01.2011 | 1406 | 4 | 117 441 250 | 8.36 | 15.21 | 25.04.2007 |
| ОФЗ 25060 | 99.65 | 0.05 | 6.11 | 29.04.2009 | 776 | 1 | 14 947 500 | 6.83 | 14.46 | 02.05.2007 |
| ОФЗ 25061 | 99.30 | -0.05 | 6.18 | 05.05.2010 | 1147 | 1 | 1 986 | 5.72 | 13.35 | 02.05.2007 |
| ОФЗ 26176 | 0.00 | 0.00 | 0.00 | 20.11.2007 | 250 | 0 | 0 | 6.25 | 19.95 | 20.11.2007 |
| ОФЗ 26177 | 0.00 | 0.00 | 0.00 | 20.11.2008 | 616 | 0 | 0 | 6.14 | 19.95 | 22.11.2007 |
| ОФЗ 26178 | 0.00 | 0.00 | 0.00 | 20.11.2009 | 981 | 0 | 0 | 6.08 | 19.95 | 23.11.2007 |
| ОФЗ 26198 | 97.83 | 0.09 | 6.46 | 02.11.2012 | 2059 | 9 | 101 212 250 | 21.53 | 60 | 04.11.2007 |
| ОФЗ 26199 | 99.39 | 0.24 | 6.38 | 11.07.2012 | 1945 | 1 | 29 817 000 | 9.53 | 15.21 | 18.04.2007 |
| ОФЗ 27019 | 0.00 | 0.00 | 5.28 | 18.07.2007 | 125 | 0 | 0 | 15.62 | 49.86 | 18.07.2007 |
| ОФЗ 27020 | 0.00 | 0.00 | 5.42 | 08.08.2007 | 146 | 0 | 0 | 9.86 | 49.86 | 08.08.2007 |
| ОФЗ 27025 | 100.17 | 0.07 | 5.41 | 13.06.2007 | 90 | 3 | 65 156 063 | 0.16 | 14.96 | 13.06.2007 |
| ОФЗ 27026 | 101.65 | -0.34 | 5.75 | 11.03.2009 | 727 | 2 | 810 828 | 0.19 | 17.45 | 13.06.2007 |
| ОФЗ 28002 | 0.00 | 0.00 | 3.67 | 12.03.2008 | 363 | 0 | 0 | 0.27 | 49.86 | 12.09.2007 |
| ОФЗ 28003 | 0.00 | 0.00 | 3.43 | 16.04.2008 | 398 | 0 | 0 | 40.55 | 49.86 | 18.04.2007 |
| ОФЗ 28004 | 0.00 | 0.00 | 5.33 | 13.05.2009 | 790 | 0 | 0 | 32.87 | 49.86 | 16.05.2007 |
| ОФЗ 28005 | 0.00 | 0.00 | 5.33 | 03.06.2009 | 811 | 0 | 0 | 27.12 | 49.86 | 06.06.2007 |
| ОФЗ 46001 | 104.10 | 0.87 | 5.83 | 10.09.2008 | 545 | 10 | 17 452 144 | 0.21 | 18.7 | 13.06.2007 |
| ОФЗ 46002 | 109.20 | 0.17 | 6.34 | 08.08.2012 | 1973 | 5 | 112 612 280 | 7.15 | 44.88 | 15.08.2007 |
| ОФЗ 46003 | 110.05 | 0.14 | 6.16 | 14.07.2010 | 1217 | 8 | 25 991 231 | 15.62 | 49.86 | 18.07.2007 |
| ОФЗ 46005 | 0.00 | 0.00 | 7.10 | 09.01.2019 | 4318 | 0 | 0 | 0 | 0 | |
| ОФЗ 46010 | 0.00 | 0.00 | 7.12 | 17.05.2028 | 7734 | 0 | 0 | 0 | 0 | 13.06.2007 |
| ОФЗ 46011 | 0.00 | 0.00 | 6.86 | 20.08.2025 | 6733 | 0 | 0 | 0 | 0 | 12.09.2007 |
| ОФЗ 46012 | 0.00 | 0.00 | 7.07 | 05.09.2029 | 8210 | 0 | 0 | 3.13 | 7.03 | 03.10.2007 |
| ОФЗ 46014 | 108.60 | 0.28 | 6.48 | 29.08.2018 | 4185 | 2 | 7 551 060 | 0.25 | 44.88 | 12.09.2007 |
| ОФЗ 46017 | 105.67 | 0.07 | 6.57 | 03.08.2016 | 3429 | 12 | 172 140 644 | 6.75 | 21.19 | 16.05.2007 |
| ОФЗ 46018 | 110.50 | -0.09 | 6.63 | 24.11.2021 | 5368 | 34 | 326 722 354 | 0.25 | 22.44 | 13.06.2007 |
| ОФЗ 46019 | 0.00 | 0.00 | 7.08 | 20.03.2019 | 4388 | 0 | 0 | 0 | 0 | 04.04.2007 |
| ОФЗ 46020 | 101.55 | -0.05 | 6.89 | 06.02.2036 | 10555 | 5 | 92 721 589 | 5.48 | 34.41 | 15.08.2007 |
| ОФЗ 46021 | 99.4 | 0.05 | 6.59 | 08.08.2018 | 4164 | 2 | 149 000 | 4.82 | 39.89 | 22.08.2007 |
| ОФЗ 48001 | 104.60 | -0.45 | 7.07 | 31.10.2018 | 4248 | 1 | 14 121 000 | 25.48 | 77.29 | 14.11.2007 |

Ежедневный обзор рынка рублевых облигаций

Кривая доходности облигаций 1-го эшелона



Кривая доходности государственных облигаций



Контактная информация

ОАО «Брокерский дом Открытие»

129010, Москва, Протопоповский переулок. д.19/10

Телефон: (095) 232-99-66. Факс: (095) 956-47-00

<http://www.bdopen.ru> e-mail info@open.ru

| | | | |
|------------------------------------|-------------------------------------------------------------------------------------------------------------------------|-----------------------------------|----------------------------------------------------------------|
| Отдел по работе с клиентами | Тужилова Жанна Начальник отдела | Тел.232-99-66 Добавочный 1165 | zhanna@open.ru |
| | Горячева Анна специалист | Добавочный 1169 | Goryacheva@open.ru |
| | Кузовкина Ольга специалист | Добавочный 1228 | Kuzovkina@open.ru |
| Отдел торговых операций | Григорий Аксенов начальник отдела | Тел.232-99-66 Добавочный 1124 | Agb@open.ru |
| | Томилин Андрей трейдер ММВБ | Тел. 777-34-87 | Tomilin@open.ru |
| | Гневко Дмитрий трейдер ММВБ | Тел. 777-34-87 | Dima@open.ru |
| | Костюк Константин трейдер срочный рынок ФОРТС | Тел. 745-86-57 | Kostuk@open.ru |
| | Калачев Владислав котировки опционов по запросу | Тел. 232-99-66 Добавочный 1139 | kvlad@open.ru |
| Аналитическое управление | Шехмаматьев Халиль Начальник управления | добавочный 1573 | sha@open.ru |
| | Мильчакова Наталья Начальник отдела фундаментального анализа | добавочный 1569 | n.milchakova@open.ru |
| | Афонин Александр аналитик по облигациям | добавочный 1571 | afonin@open.ru |
| | Пивень Валерий начальник отдела рыночной аналитики аналитик по международным рынкам и макроэкономике | добавочный 1575 | valerypiven@open.ru |
| | Тищенко Кирилл аналитик по телекомам | добавочный 1572 | tkv@open.ru |
| | Кривохижин Сергей аналитик по металлургии | добавочный 1574 | ksy@open.ru |

Информация, содержащаяся в данном обзоре, предназначена исключительно для сведения клиентов компании, при этом она носит сугубо информационный характер и не является предложением о покупке или продаже ценных бумаг. Несмотря на то, что сведения, представленные в данном обзоре, были отобраны тщательным образом, «Брокерский дом Открытие» не претендует на полноту и точность предоставленных данных. Кроме того, Компания не берет на себя обязательства регулярно обновлять информацию, которая содержится в обзоре или исправлять возможные неточности. /Аналитический отдел тел 232-9966, mail: research@open.ru.