

**Новости**

▪ ОАО "Российские железные дороги" планирует в конце 2007 г провести размещение рублевых облигаций. Источник в компании отметил, что по поводу объема выпуска и остальных параметров компания пока не определилась. Он также сообщил, что в ближайшее время РЖД не планирует выпускать евробонды. В настоящий момент в обращении находятся шесть выпусков рублевых облигаций РЖД на общую сумму 43 млрд руб.

▪ «Райффайзенбанк Австрия» станет организатором (андеррайтером) выпуска облигационного займа ОАО «ТГК-10». Такое решение принято советом директоров ОАО «Территориальная генерирующая компания № 10». Как сообщает пресс-служба ТГК-10, Райффайзенбанку рекомендовано привлечь в качестве соорганизатора выпуска облигаций инвестиционную компанию «Тройка Диалог» и ООО «Финансовая корпорация «ОТКРЫТИЕ».

▪ Пресс-центр ФСФР сообщает, что 12 апреля зарегистрирован выпуск и проспект процентных документарных неконвертируемых облигации на предъявителя серии 01 открытого акционерного общества «Южная генерирующая компания – ТГК-8» (г. Астрахань), размещаемых по открытой подписке. Общий объем выпуска (по номинальной стоимости): 3,5 млрд. рублей.

**Корпоративные и муниципальные облигации**

Пятничные торги на рынке рублёвого долга характеризовались повышенной покупательской активностью. Сохранявшиеся благоприятные параметры функционирования финансовой системы подстегнули стремление игроков нарастить объёмы длинных позиций в портфеле. Это привело, в частности, к росту индекса RCBI, а также к общему росту объёма операций. Уверенность участников также опиралась на данные макроэкономической статистики из США, снизившей напряжённость в вопросе возможности нового повышения ставки ФРС.

В целом позитивные условия для покупки сохраняются и сегодня: процентные ставки снизились при новом росте суммарной рублёвой ликвидности. Тем не менее, близость периода налоговых выплат могут сдержать спрос на долговые инструменты.

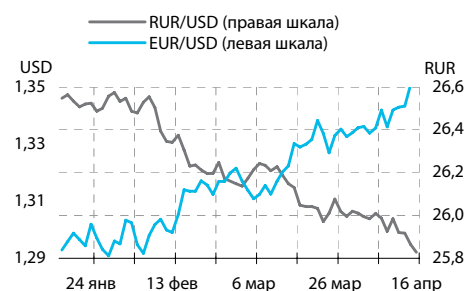
**События рынка рублевых облигаций на ближайшие дни**

Дата	Выпуск	Купон, Событие	Объем, млн руб
16	Амазонит	Размещение на ММВБ	100,00
17	Хоум Кредит банк 01 об.	4,99	7,49
	"МегаФон", с.03	46,12	138,36
	Инвесторбанк АКБ обл.	59,84	20,94
	"УК КОРА"	29,92	29,92
	ИК «РУБИН» обл. сер.01	60,58	72,70
18	АИЖК Алтай	Размещение на ММВБ	300,00
	Красноярск- 5	42,38	42,38
	Росс.комм.системы обл с.01	48,37	72,56
	"ХКФ Банк" 04 Обл.	24,81	74,43
	"Внешторгбанк" обл.06	16,21	243,15

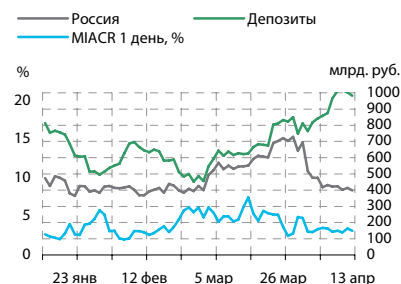
**Основные индикаторы**

	Значение	изм.
RUR/USD	25,8286	-0,0361
RUR/EUR	34,9177	0,0754
EUR/USD	1,3557	0,0050
изм. б.п.		
RCBI	100,57	6
MIACR 1 день, %	3,15	-29
Москва 39, YTM % год.	6,54	0
RUS30, YTM % год.	5,71	-1
UST10, YTM % год.	4,71	-3
<b>Остатки на к/с, млрд. руб.</b>		
изм.%		
по России	396,7	-0,28
по Москве	287,2	5,51
Депозиты банков	718,1	22,88
<b>Объем торгов, млн. руб.</b>		
Биржа	0	-100,00
РПС	0	-100,00
РЕПО	0	0,00
ОФЗ	1 003	33,94

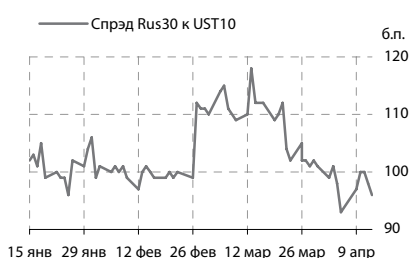
**Курсы валют**



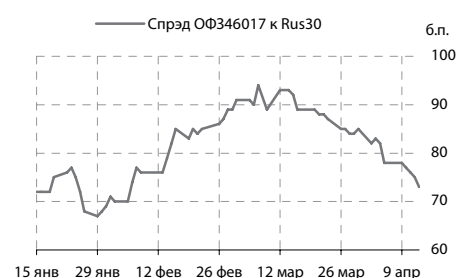
**Остатки на к/с, млрд. руб.**



**Спрэд Россия 30 и US Treasures 10**



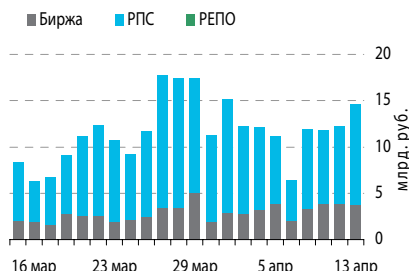
**Спрэд ОФЗ 46017 и Россия 30**



**Индекс корпоративных облигаций ММВБ (RCBI)**



**Объем торгов на ММВБ, млн. руб.**



**Ежедневный обзор рынка рублевых облигаций**

**Корпоративные облигации**

**Лидеры роста/падения\***

	УТМ	Цена закр.	НКД	До погаш.	Оборот, руб.	Кол-во сделок	Измен. цены, %
МарийНПЗ 2	12,41	99,91	37,15	1 343	7 046 436	6	5,17
СатурнНПО2	8,45	100,85	5,58	1 621	2 019	2	3,76
Югтранзит2	25,16	98,5	42,85	592	4 698 450	2	1,55
РуссНефть1	22,19	84	30,16	1 337	6 656 586	24	1,36
РЕСТОРАНСЗ	10,51	100,5	39,17	1 323	9 979 996	7	1,01
ИнтеграФ-2	9,67	102,85	37,82	1 691	16 451 000	2	0,83
ДальСвзЗоб	7,35	101,9	30,16	782	12 956 639	10	0,79
Ленэнерго2	8,13	102,2	16,38	1 750	109 187 758	21	0,76
Усть-Луга1	10,07	100,45	15,46	1 035	6 015 023	8	0,65
МартаФин 2	27,22	98	40,88	968	19 806 230	10	0,51
	УТМ	Цена закр.	НКД	До погаш.	Оборот, руб.	Кол-во сделок	Измен. цены, %
Трансмаш-1	15,16	92	3,64	232	18 400	1	-7,07
НижЛенинв2	13,14	100	40,25	797	7 735 500	2	-5,29
ДжэйЭфСи 2	19,76	95	17,67	235	190 000	2	-3,06
СтройМР 02	0	97,3	52,63	69	417 417	3	-2,68
АВТОВАЗ об	9,32	90	1,59	488	98 100	3	-1,10
Топкнига-2	10,77	100	34,55	1 336	3 300 196	2	-1,04
ВлГлкВТ-3	7,39	102,9	30,04	1 327	15 225 800	4	-0,68
Алтан 01	19,29	99	38,74	809	297 000	1	-0,60
УРСАБанк 3	9,11	101,3	33,4	783	2 047	2	-0,54
ДКС ФЖС-1	13,25	99,48	44,71	956	6 422 440	3	-0,52

**Лидеры по обороту\***

	УТМ	Цена закр.	НКД	До погаш.	Оборот, руб.	Кол-во сделок	Измен. цены, %
ГАЗПРОМ А7	6,61	100,65	30,14	930	313 177 008	214	0,40
ФСК ЕЭС-05	7,06	100,61	25,45	963	205 102 795	159	0,18
МКАПИТАЛ-1	8,81	99,95	11,78	860	129 935 000	18	-0,05
ТатфондБ 3	8,38	101,09	14,25	767	110 509 501	23	-0,04
Ленэнерго2	8,13	102,2	16,38	1 750	109 187 758	21	0,76
ХФ Банк-3	9,45	100,42	5,7	1 252	79 541 033	11	0,17
ОГК-5 об-1	7,62	100,05	1,64	1 630	69 506 467	7	0,15
УралСвзИн4	6,79	101,76	44,34	202	68 231 992	7	0,16
Сахатрнфг1	10,82	101,4	41,73	964	65 956 651	6	0,03
Мечел 2об	7,47	102,94	26,24	2 252	64 235 136	12	0,05

**Муниципальные облигации**

**Лидеры роста/падения\***

	УТМ	Цена закр.	НКД	До погаш.	Оборот, руб.	Кол-во сделок	Измен. цены, %
МГор47-об	5,47	107,55	20,55	746	1 076	1	0,75
КОМИ 8в об	7,51	99,65	9,37	3 156	28 515 200	4	0,55
Казань06об	7,68	101,1	9,64	869	58 088 060	7	0,20
ИркОбл31-4	7,99	100,1	33,91	1 139	1 001 000	1	0,18
БелгОб 3об	7,99	101,9	13,32	1 307	20 380 000	1	0,15
Белгор2006	8,14	100,1	17,83	1 650	16 008 000	4	0,15
КурганОбл1	8,81	101,7	6,34	979	2 695 050	1	0,15
Чувашия-04	7,63	108,65	5,4	714	4 013 132	5	0,14
НижгорОбл2	6,92	102,55	45,45	569	9 229 500	2	0,10
КОМИ 5в об	7,11	104,1	7,12	255	15 615 000	2	0,10
	УТМ	Цена закр.	НКД	До погаш.	Оборот, руб.	Кол-во сделок	Измен. цены, %
ВоронежОб2	7,94	108,46	42,03	797	65 055	2	-2,29
ЯрОбл-04	7,38	105,83	40,56	774	12 699 600	4	-1,19
Новсиб 4об	8,24	101,4	4,24	1 168	1 020 494	2	-0,50
ЯрОбл-06	7,9	99	39,82	1 467	2 457 413	4	-0,35
Хабаровскб	7,2	100,79	30,68	956	14 107 100	2	-0,26
Новсиб 3об	7,34	110,01	32,77	823	13 425 000	6	-0,13
ВоронежОбл	7,71	103,58	10,68	246	103 545	2	-0,12
КостромОб4	7,77	103	9,34	333	3 090 000	2	-0,10
Башкорт4об	7,11	100,41	6,37	153	483 849	3	-0,06
Томск.об-2	7,66	101,2	0	183	4 714 713	4	-0,05

**Лидеры по обороту\***

	УТМ	Цена закр.	НКД	До погаш.	Оборот, руб.	Кол-во сделок	Измен. цены, %
Мос.обл.5в	6,65	106,65	2,05	1082	101 267 105	33	0,08
Казань06об	7,68	101,1	9,64	869	58 088 060	7	0,20
МГор44-об	6,56	110,05	30,14	2994	48 334 398	13	0,05
МГор39-об	6,54	110,02	22,47	2656	44 082 569	10	0,02
КраснЯрКр3	7,09	99,57	1,73	537	41 969 108	23	0,02
Якут-06 об	7,12	106,9	15,62	1126	32 176 900	16	0,00
КОМИ 8в об	7,51	99,65	9,37	3156	28 515 200	4	0,55
БелгОб 3об	7,99	101,9	13,32	1307	20 380 000	1	0,15
ТульскОб 1	7,18	103,05	3,49	807	16 337 373	6	0,05
Белгор2006	8,14	100,1	17,83	1650	16 008 000	4	0,15

\* - По итогам торгов на ММВБ

**Ежедневный обзор рынка рублевых облигаций**

**Итоги торгов корпоративными и региональными облигациями на ММВБ\* (11.04.2007)**

	Цена, % от номинала	НКД, руб.	Изм. цены, %	Доходность к погашению, % годовых	Объем торгов, руб.	Погашение	Оферта
<b>Телекоммуникации</b>							
ВлгТлкВТ-3	103,60	30,04	-0,68	7,39	15 225 800	30.11.2010	
ДальСвз2об	103,90	31,04	0,09	7,5	38 509 123	30.05.2012	02.06.2010
СибТлк-6об	100,49	4,73	0	7,62	0	16.09.2010	18.09.2008
УрСИ сер07	101,59	5,52	0	7,63	0	13.03.2012	17.03.2009
ЦентрТел-4	113,80	20,42	-0,09	7,49	16 840 723	21.08.2009	
ЮТК-03 об.	101,60	1,19	0,1	7,44	17 180 908	10.10.2009	09.10.2007
ЮТК-04 об.	103,62	7,40	0,03	7,78	1 865	09.12.2009	
<b>Банки</b>							
ГазпромБ 1	99,50	13,81	0,2	7,32	29 908 993	27.01.2011	
КИТФинБанк	102,90	32,05	-0,15	8,37	9 894 758	18.12.2008	
МКБ 02обл	100,30	36,19	0	10,11	0	04.06.2009	06.12.2007
НОМОС 7в	100,30	25,99	0	7,91	2 908 700	16.06.2009	18.12.2007
РосселхБ 2	102,00	10,97	0	7,45	405 960	16.02.2011	
РусСтанд-3	100,20	11,74	-0,45	9,27	2 000	22.08.2007	
УРСАБанк 2	100,40	7,67	0	7,84	0	12.12.2008	15.06.2007
УРСАБанк 3	101,85	33,40	-0,54	9,11	2 047	04.06.2009	
<b>Нефть и газ</b>							
ГАЗПРОМ А4	104,30	13,06	0,03	6,62	10 780 122	10.02.2010	
ГАЗПРОМ А5	101,24	0,62	-0,43	5,99	5 120 206	09.10.2007	
ГАЗПРОМ А6	100,95	12,19	0,05	6,58	1 010 000	06.08.2009	
Лукойл2обл	101,15	28,40	0	6,87	0	17.11.2009	
НГК ИТЕРА	100,90	33,92	0	8,44	0	07.12.2007	
РуссНефть1	82,87	30,16	1,36	22,19	6 656 586	10.12.2010	12.12.2008
Удмнефтпр	100,60	11,19	0,15	9,22	25 188 998	01.09.2008	
<b>Торговля</b>							
АптЗбиб об	101,30	27,37	0	9,43	0	30.06.2009	
ДиксиФин-1	97,00	5,58	0	10,45	5 086 616	17.03.2011	
Евросеть-2	99,90	36,23	-0,03	10,69	4 494 150	02.06.2009	04.12.2007
КОПЕЙКА 02	99,80	12,16	0,1	9,05	43 911 559	15.02.2012	18.02.2009
МонеткаФ-1	99,50	43,39	0	11,89	0	14.05.2009	15.11.2007
МагнитФ 01	102,75	36,34	0	7,62	0	19.11.2008	
ПятерочФ 2	103,75	29,30	0,1	8,22	28 039 300	14.12.2010	
<b>Металлургия</b>							
Амурмет-01	101,85	11,55	0,01	8,88	31 527 048	26.02.2009	
Инпром 02	100,52	24,92	0,03	8,63	4 726 878	15.07.2010	19.07.2007
Мечел 2об	102,89	26,24	0,05	7,47	64 235 136	12.06.2013	16.06.2010
РусАлФ-3в	100,09	4,54	0	7,25	0	21.09.2008	
ТМК-03 обл	100,70	11,33	-0,2	7,45	5 027 012	15.02.2011	19.02.2008
ЧТПЗ 01об	102,44	29,67	0,11	7,33	3 079	16.06.2010	18.06.2008
ЧТПЗ 01об	102,54	42,16	-0,04	7,9	5 970 349	16.06.2010	18.06.2008
<b>Машиностроение</b>							
АВТОВАЗ об	91,00	1,59	-1,1	9,32	98 100	13.08.2008	
ГАЗФин 01	100,65	13,72	-0,03	7,8	10 263 300	08.02.2011	12.02.2008
ИРКУТ-03об	104,05	5,27	0,07	7,49	2 251 846	16.09.2010	
ОМЗ - 4 об	86,78	0,00	-0,09	7,9	467 991	26.02.2009	
ПромТр01об	100,30	26,45	0,03	9,66	1 004 300	03.07.2008	
УралВагЗФ2	100,30	2,31	0,2	8,41	1 007 009	05.10.2010	03.10.2007
<b>Энергетика</b>							
БашкирэнЗв	100,80	3,18	0	8,09	0	09.03.2011	19.03.2009
ГидроОГК-1	103,20	22,19	0	7,33	1 033 030	29.06.2011	
Ленэнерго01	100,05	49,42	0	7,13	0	19.04.2007	
Мосэнерго2	101,61	9,01	0,06	7,37	5 725 521	18.02.2016	23.02.2012
ФСК ЕЭС-02	103,50	24,41	-0,05	7,14	268 970	22.06.2010	
ФСК ЕЭС-03	100,40	23,15	0,1	6,88	13 063 400	12.12.2008	
<b>Муниципальные</b>							
КалужОбл-2	102,20	9,19	0	8,06	0	29.08.2011	
ЛипецкОбл4	100,40	17,42	0	7,96	9 349 050	19.07.2011	
МГор39-об	110,00	22,47	0,02	6,54	44 082 569	21.07.2014	
МГор44-об	110,00	30,14	0,05	6,56	48 334 398	24.06.2015	
Мос.обл.4в	108,51	24,11	0	6,64	0	21.04.2009	
Мос.обл.5в	106,56	2,05	0,08	6,65	101 267 105	30.03.2010	
Мос.обл.6в	107,30	42,16	0,02	7	13 957 100	19.04.2011	
НовсиБО-05	101,75	5,59	0	7,26	0	15.12.2009	
СамарОбл 3	101,60	11,87	-0,07	7,38	20 306 000	11.08.2011	

\* - наиболее ликвидными выпусками.

**Ежедневный обзор рынка рублевых облигаций**

**Государственные облигации**

Торги на рынке облигаций федерального займа (ОФЗ) в пятницу завершились незначительным ростом цен по всему спектру выпусков.

Рост котировок ОФЗ в среднем составил 0,05-0,10 процентного пункта.

Положительным фактором стало и укрепление курса рубля относительно доллара, который в пятницу на торгах ММВБ опустился до уровня 25,81 руб./\$1.

Средневзвешенная цена ОФЗ 46020 с погашением в 2036 году выросла на 0,06 процентного пункта - до 102,68% от номинала, объем - 54,821 млн рублей. Серия 46018 с погашением в 2021 году подорожала на 0,02 процентного пункта - до 111,18% от номинала, объем составил 157,882 млн рублей.

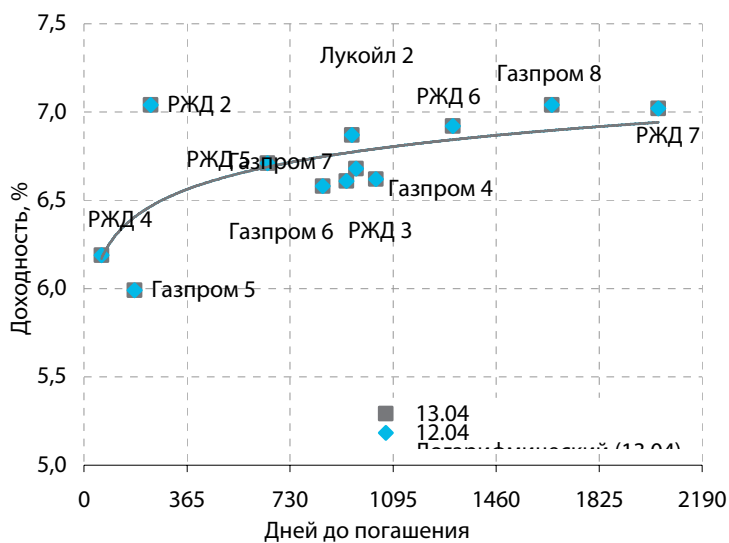
Суммарный объем торгов на вторичном рынке ОФЗ 13 апреля составил 1 млрд 23,133 млн рублей против 2 млрд 216,083 млн рублей днем ранее.

Средневзвешенная доходность рынка ОФЗ-АД и ОФЗ-ФД в пятницу снизилась на 0,01 процентного пункта и составила 6,47% годовых.

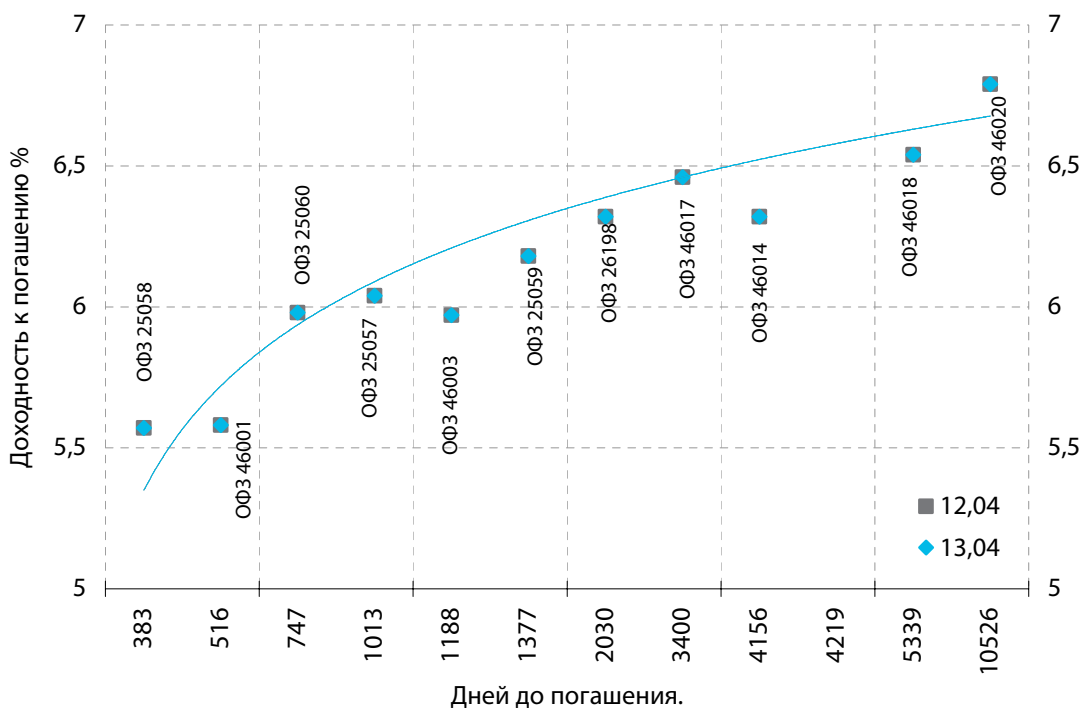
На рынке облигаций Банка России было совершено 2 сделки с выпуском 04001-7 на сумму 0,529 млн рублей.

Выпуск	Цена последн. сделки, % от. ном.	Изм-е цены, %	Доходн., % год	Дата погашения	Дней до погашения	Кол-во сделок	Оборот, руб.	НКД, руб.	Размер купона, руб.	Дата выпл. куп.
ОБР 04002	0,00	0,00	0,01	23.06.2009	802	0	0	0	0	
ОБР 04003	0,00	0,00	5,06	22.09.2009	893	0	0	0	0	
ОФЗ 25057	103,80	0,00	6,04	20.01.2010	1013	5	13 565 966	16,02	18,45	25.04.2007
ОФЗ 25058	0,00	0,00	5,57	30.04.2008	383	0	0	12,43	15,71	02.05.2007
ОФЗ 25059	0,00	0,00	6,18	19.01.2011	1377	0	0	13,2	15,21	25.04.2007
ОФЗ 25060	0,00	0,00	5,98	29.04.2009	747	0	0	11,44	14,46	02.05.2007
ОФЗ 25061	99,44	0,04	6,14	05.05.2010	1118	3	51 158 170	10,33	13,35	02.05.2007
ОФЗ 26176	0,00	0,00	0,00	20.11.2007	221	0	0	7,84	19,95	20.11.2007
ОФЗ 26177	0,00	0,00	0,00	20.11.2008	587	0	0	7,73	19,95	22.11.2007
ОФЗ 26178	0,00	0,00	0,00	20.11.2009	952	0	0	7,67	19,95	23.11.2007
ОФЗ 26198	98,50	0,02	6,32	02.11.2012	2030	1	4 924 750	26,3	60	04.11.2007
ОФЗ 26199	99,72	0,03	6,31	11.07.2012	1916	5	33 657 344	14,37	15,21	18.04.2007
ОФЗ 27019	0,00	0,00	5,78	18.07.2007	96	0	0	23,56	49,86	18.07.2007
ОФЗ 27020	0,00	0,00	5,08	08.08.2007	117	0	0	17,81	49,86	08.08.2007
ОФЗ 27025	100,16	0,00	5,12	13.06.2007	61	1	3 405 440	4,93	14,96	13.06.2007
ОФЗ 27026	101,25	0,10	5,92	11.03.2009	698	4	7 643 373	5,75	17,45	13.06.2007
ОФЗ 28002	0,00	0,00	3,14	12.03.2008	334	0	0	8,22	49,86	12.09.2007
ОФЗ 28003	0,00	0,00	2,94	16.04.2008	369	0	0	48,49	49,86	18.04.2007
ОФЗ 28004	0,00	0,00	5,16	13.05.2009	761	0	0	40,82	49,86	16.05.2007
ОФЗ 28005	0,00	0,00	5,17	03.06.2009	782	0	0	35,07	49,86	06.06.2007
ОФЗ 46001	0,00	0,00	5,58	10.09.2008	516	0	0	6,16	18,7	13.06.2007
ОФЗ 46002	109,83	-0,01	6,14	08.08.2012	1944	3	329 490 000	14,3	44,88	15.08.2007
ОФЗ 46003	110,28	0,06	5,97	14.07.2010	1188	4	143 363 999	23,56	49,86	18.07.2007
ОФЗ 46005	0,00	0,00	7,05	09.01.2019	4289	0	0	0	0	
ОФЗ 46010	0,00	0,00	7,16	17.05.2028	7705	0	0	0	0	13.06.2007
ОФЗ 46011	0,00	0,00	6,90	20.08.2025	6704	0	0	0	0	12.09.2007
ОФЗ 46012	0,00	0,00	7,10	05.09.2029	8181	0	0	3,69	7,03	03.10.2007
ОФЗ 46014	109,30	0,14	6,32	29.08.2018	4156	8	75 335 249	7,4	44,88	12.09.2007
ОФЗ 46017	106,24	0,04	6,46	03.08.2016	3400	6	127 994 131	13,51	21,19	16.05.2007
ОФЗ 46018	111,18	0,00	6,54	24.11.2021	5339	11	157 881 666	7,4	22,44	13.06.2007
ОФЗ 46019	0,00	0,00	7,04	20.03.2019	4359	0	0	0	0	02.04.2008
ОФЗ 46020	102,73	0,14	6,79	06.02.2036	10526	15	54 820 853	10,97	34,41	15.08.2007
ОФЗ 46021	99,8	0,05	6,52	08.08.2018	4135	2	1 997	11,18	39,89	22.08.2007
ОФЗ 48001	0,00	0,00	7,12	31.10.2018	4219	0	0	31,64	77,29	14.11.2007

**Кривая доходности облигаций 1-го эшелона**



**Кривая доходности государственных облигаций**



## Контактная информация

### «Финансовая корпорация «ОТКРЫТИЕ»

129010, Москва, Протопоповский переулок, д.19/10

Телефон: (095) 232-99-66. Факс: (095) 956-47-00

<http://www.bdopen.ru> e-mail [info@open.ru](mailto:info@open.ru)

### Аналитическое управление Телефон (495) 232-99-66

<b>Халиль Шехмаметьев</b> начальник управления	доб. 1573	<a href="mailto:sha@open.ru">sha@open.ru</a>	<b>Валерий Пивень</b> начальник отдела рыночной аналитики, макроэкономика, международные рынки	доб. 1575	<a href="mailto:valerypiven@open.ru">valerypiven@open.ru</a>
<b>Наталья Мильчакова</b> начальник отдела фундаментального анализа, нефть и газ, потребительский рынок	доб. 1569	<a href="mailto:n.milchakova@open.ru">n.milchakova@open.ru</a>	<b>Александр Афонин</b> рынок облигаций	доб. 1571	<a href="mailto:afonin@open.ru">afonin@open.ru</a>
<b>Кирилл Тищенко</b> телекоммуникации, анализ рынка акций	доб. 1572	<a href="mailto:tkv@open.ru">tkv@open.ru</a>	<b>Ксения Елисеева</b> электроэнергетика	доб. 1570	<a href="mailto:Ksenia.eliseeva@open.ru">Ksenia.eliseeva@open.ru</a>
<b>Сергей Кривохижин</b> металлургия	доб. 1574	<a href="mailto:ksy@open.ru">ksy@open.ru</a>	<b>Гельды Союнов</b> анализ рынка акций	доб. 1618	<a href="mailto:sojunov@open.ru">sojunov@open.ru</a>
<b>Кирилл Таченников</b> транспорт, химия	доб. 1586	<a href="mailto:k.tachennikov@open.ru">k.tachennikov@open.ru</a>			

### Отдел по работе с физическими лицами

#### Телефон (495) 232-99-66

<b>Жанна Тужилова</b>	<a href="mailto:zhanna@open.ru">zhanna@open.ru</a>	<b>Александр Докучаев</b>	<a href="mailto:sales@open.ru">sales@open.ru</a>
<b>Анна Горячева</b>		<b>Михаил Жучков</b>	
<b>Юлия Обухова</b>		<b>Ольга Молчанова</b>	
<b>Екатерина Жиленко</b>		<b>Константин Филимошин</b>	

### Отдел по работе с институциональными клиентами

#### Телефон (495) 229-54-13

<b>Александр Докучаев</b>	<a href="mailto:sales@open.ru">sales@open.ru</a>
<b>Михаил Жучков</b>	
<b>Ольга Молчанова</b>	
<b>Константин Филимошин</b>	

### Представительства

<b>Ижевск</b>	(3412) 901-201	<a href="mailto:izh@open.ru">izh@open.ru</a>	<b>Санкт-Петербург</b>	(812) 329-57-00	<a href="mailto:spb@open.ru">spb@open.ru</a>
<b>Казань</b>	(843) 570-70-90	<a href="mailto:kazan@open.ru">kazan@open.ru</a>	<b>Тверь</b>	(4822) 49-53-99	<a href="mailto:tver@open.ru">tver@open.ru</a>
<b>Красноярск</b>	(3912) 746-000	<a href="mailto:krsk@open.ru">krsk@open.ru</a>	<b>Челябинск</b>	(351) 268-05-50	<a href="mailto:chel@open.ru">chel@open.ru</a>
<b>Самара</b>	(846) 276-44-33	<a href="mailto:samara@open.ru">samara@open.ru</a>	<b>Ростов-на-Дону</b>	(863) 264-90-13	<a href="mailto:rostov@open.ru">rostov@open.ru</a>
<b>Воронеж</b>	(4732) 39-50-92	<a href="mailto:voronezh@open.ru">voronezh@open.ru</a>			

Информация, содержащаяся в данном обзоре, предназначена исключительно для сведения клиентов компании, при этом она носит сугубо информационный характер и не является предложением о покупке или продаже ценных бумаг. Несмотря на то, что сведения, представленные в данном обзоре, были отобраны тщательным образом, «Брокерский дом Открытие» не претендует на полноту и точность предоставленных данных. Кроме того, Компания не берет на себя обязательства регулярно обновлять информацию, которая содержится в обзоре или исправлять возможные неточности. /Аналитический отдел тел 232-9966, mail: [research@open.ru](mailto:research@open.ru).