

**Новости**

- Ставка первого купона дебютных облигаций ЗАО "Уральский завод прецизионных сплавов" (УЗПС, Свердловская область) на 1,5 млрд. рублей составила 12% годовых. Общий размер выплат по первому купону составит 89,76 млн. рублей. Дата выплаты - 14 декабря 2006 года.
- Ставка 1-го купона облигаций ЗАО "Метар Финанс" (SPV-компания ООО "МетУпак", Калининград) 1-й серии объемом эмиссии 500 млн. рублей определена в размере 12,95% годовых. Доходность выпуска к 2-летней оферте составила 13,37% годовых.
- Номос-банк 20 июня начнет размещение облигаций 7-го выпуска объемом эмиссии 3 млрд. рублей. Кроме того, эмитент принял решение об оферте. Выкуп ценных бумаг будет проходить в течение 5 последних дней 3-го купонного периода.
- Шведский Хандельсбанкен (российский дочерний банк Svenska Handelsbanken) планирует в августе-сентябре разместить рублевые облигации на сумму около 200 млн. евро.

**Корпоративные и муниципальные облигации**

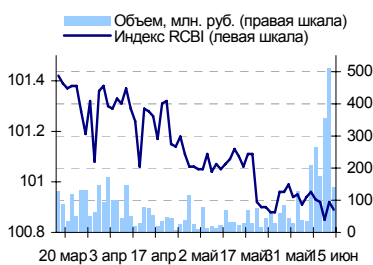
В четверг на рынке рублевых облигаций преобладало снижение цен. Наиболее заметное падение котировок отмечалось среди бумаг телекоммуникационных компаний. Снижение цен способствовала неблагоприятная обстановка на рынке внешнего госдолга, где обстановка усугубилась после выхода очередной статистики по рынку труда. Цены американских казначейских обязательств отреагировали падением на данные о снижении числа заявок на пособие по безработице в США, и потянули за собой российские бумаги. Тем не менее благоприятная обстановка на денежном рынке, где ставки остались низкими несмотря на проведение налоговых выплат и укрепление рубля оказывали поддержку рублевым облигациям. Объем торгов по сравнению с предыдущим днем снизился и составил 4,2 млрд. руб. против 6,4 млрд. рублей днем ранее.

Сегодня на рынке рублевых облигаций снижение цен продолжится. Как и в предыдущие дни давление на котировки рублевых бумаг будет оказывать рост ставок на рынке внешнего госдолга. Тем не менее, благоприятная внутренняя обстановка будет удерживать цены рублевых бумаг от значительного снижения.

**События рынка рублевых облигаций на ближайшие дни**

Выпуск	Событие
16 Сибкадембанк 2	Выплата по 2-му купону Ставка купона: 10% годовых
РуссНефть 1	Выплата по 1-му купону Ставка купона: 9.25% годовых
Моссельпр Фин 1	Выплата по 1-му купону Ставка купона: 13% годовых
ФСК ЕЭС 3	Выплата по 1-му купону Ставка купона: 7.1% годовых
Воронежск обл. 2	Выплата по 2-му купону Ставка купона: 13% годовых
Ленинград обл. 2	Выплата по 3-му купону Ставка купона: 13.5% годовых
ПАВА 1	Выплата по 4-му купону Ставка купона: 12.9% годовых
	Оферта по номиналу
Москва 25036	Выплата по 5-му купону Ставка купона: 10% годовых
Мечел ТД 1	Выплата по 6-му купону Ставка купона: 11.75% годовых
	Оферта по номиналу

**Индекс корпоративных облигаций ММВБ (RCBI)**



**Ближайшие оферты и погашения**

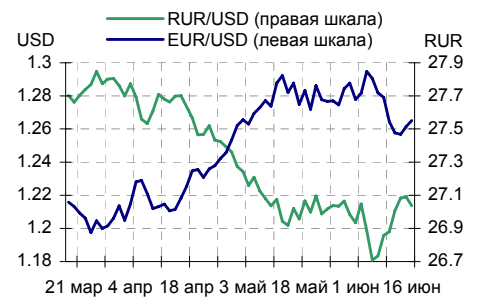
Бумага	Доход-ть	Цена	НКД	Дней до погашения/оферты
СибЦем 01	7.78	100.10	59.59	7
КуйбАзот-1	21.22	99.60	2.27	7
Мечел ТД-1	6.73	100.12	55.69	8
ПАВА 01 об	13.37	100.00	29.33	8
Евросервис	9.92	100.15	29.92	12
Ногинск-01	6.72	100.34	31.23	14
ГТ-ТЭЦ 2об	10.22	100.09	57.19	14
ГОТЭК-2	9.88	100.00	45.3	14
СМАРТС 02	15.02	100.00	66.99	18
АВТОВАЗоб3	7.64	100.11	43.05	19

*Курсив – оферта.*

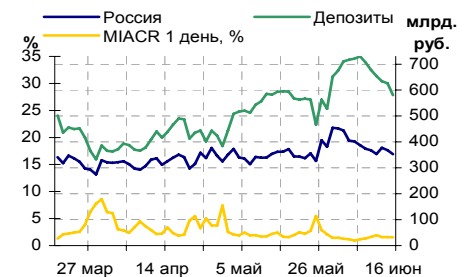
**Основные индикаторы**

	Значение	изм.
RUR/USD	27.0369	-0.0526
RUR/EUR	34.1206	0.0501
EUR/USD	1.2651	0.0037
	изм. б.п.	
RCBI	100.89	-3
MIACR 1 день, %	1.55	-2
Москва 39, YTM % год.	7.03	1
RUS30, YTM % год.	6.35	2
UST10, YTM % год.	5.1	4
<b>Остатки на к/с, млрд. руб.</b>		изм.%
по России	352.8	-4.08
по Москве	235.4	-5.65
Депозиты банков	227.7	-11.85
<b>Объем торгов, млн. руб.</b>		
Биржа	737	-56.65
РПС	3 425	-26.60
РЕПО	0	0.00
ОФЗ	316	54.15

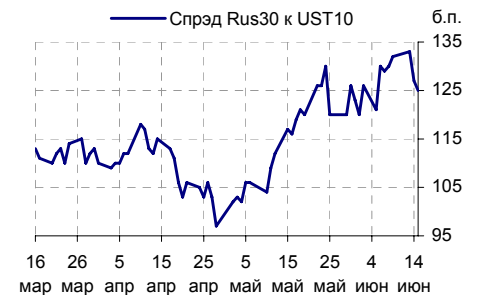
**Курсы валют**



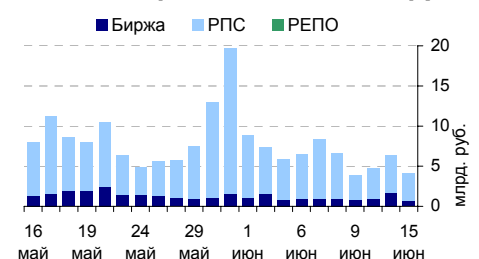
**Остатки на к/с, млрд. руб.**



**Спрэд Россия 30 и US Treasures 10**



**Объем торгов на ММВБ, млн. руб.**



## Ежедневный обзор рынка рублевых облигаций

### Корпоративные облигации

#### Лидеры роста/падения\*

	YTM	Цена закр.	НКД	До погаш.	Оборот, руб.	Кол-во сделок	Измен. цены, %
УралСвзИн5	8.45	101.5	14.1	672	498 365	1	0.90
Микоян-1об	7.27	101.58	32.55	95	284 144	2	0.77
Открытие01	11.61	99.8	9.04	880	499 000	1	0.71
РусТекс 3	13.65	98.5	16.77	1 223	68 950	1	0.56
МартаФин 1	12.52	104.5	8.54	707	1 045 000	1	0.48
АИЖК 5об	7.55	100	12.28	2 314	1 000	1	0.40
РЖД-05обл	6.93	99.65	25.58	952	408 565	1	0.40
МоторФин-1	11.78	100.59	27.62	1 008	1 961 203	2	0.39
КамскДол 2	14.52	99.89	18.86	489	540 405	4	0.38
РусТекстил	13.76	101.2	47.9	89	11 854 511	7	0.30
СЗЛК -1 об	28.96	99	58.65	28	91 080	3	-1.98
ЭйрЮнион01	14.94	99	10.68	1 244	396 000	3	-1.48
ОМЗ - 4 об	-1	104.25	40.99	987	1 563 750	1	-0.70
МатрицаФ-1	13.76	99.1	0.34	909	545 050	2	-0.55
МельнКомб	12.28	99.5	33.08	987	2 990	2	-0.50
СМАРТС 03	14.39	100	27.81	1 202	7 874 669	4	-0.35
ДиксиФин-1	9.62	99.4	21.29	1 736	44 840 446	3	-0.35
РосселхБ 2	8.14	99.8	4.73	1 707	5 988 000	2	-0.30
ГАЗПРОМ А6	7.29	99.4	23.99	1 148	1 992	2	-0.30
ИнкомЛада1	12.31	102.2	6.85	525	157 423	3	-0.29

#### Лидеры по обороту\*

	YTM	Цена закр.	НКД	До погаш.	Оборот, руб.	Кол-во сделок	Измен. цены, %
ВолшКрай-1	12.08	100	2.9	901	172 998 798	6	0.00
ДиксиФин-1	9.62	99.4	21.29	1 736	44 840 446	3	-0.35
СибТлк-5об	8.46	101.52	12.1	680	30 517 745	5	-0.08
УБРИР-ф 01	12.53	100	55.48	20	23 268 235	11	-0.10
ЮТК-01 об.	9.73	101.1	35.5	91	18 399 115	7	-0.07
Искитим-02	12.93	100.18	12.33	874	17 257 552	8	0.18
ЮТК-04 об.	9.78	101.35	0.29	1 273	16 767 466	15	0.10
УралСвзИн6	7.39	100.6	58.17	33	12 575 000	2	0.02
ЦентрТел-4	-1	113.1	44.61	1 163	12 453 441	5	-0.18
МаксиГ 01	12.85	98.6	28.05	1 001	12 247 945	32	0.08

### Муниципальные облигации

#### Лидеры роста/падения\*

	YTM	Цена закр.	НКД	До погаш.	Оборот, руб.	Кол-во сделок	Измен. цены, %
ТверОбл об	0.98	107	9.72	161	625 750	5	3.03
Якут-05 об	6.23	101.9	13.81	310	144 950	2	0.89
ЯрОбл-04	7.68	107.5	6.63	1 076	268 750	1	0.75
НишгорОбл1	8.12	101.45	13.9	139	142 030	2	0.45
МГор44-об	6.98	109.54	47.39	3 296	382 291	3	0.38
КраснЯрКр3	7.38	99.15	13.62	839	109 042	2	0.30
МГор38-об	6.76	112.94	46.85	1 655	42 869	3	0.12
КраснЯрКр2	7.19	101.4	15.3	133	1 154 760	2	0.08
НовсиОбл1	6.57	100.8	17.75	42	2 015	2	0.05
Мос.обл.6в	7.56	106.3	12.58	1 769	11 691 764	4	0.05
КОМИ 6в об	8.23	115.1	23.78	1 582	426 360	4	-2.04
Чувашия-04	8.1	110.75	26.69	1 016	3 322 500	1	-1.64
ЛенОбл-2об	8.48	121	0.38	1 637	506 990	2	-1.63
ЯрОбл-03	8.47	101.5	6.44	155	1 507 660	4	-0.78
КОМИ 7в об	8.49	105	7.56	2 717	202 650	1	-0.76
КрасЯрск04	8.26	101.6	17.12	134	4 064 280	5	-0.41
НовсиОбл2	7.3	108.5	5.1	532	2 826 425	2	-0.41
Чувашия-03	7.9	101	15.78	302	141 400	1	-0.39
ВолгогрОб1	8.21	107.05	62.31	1463	2 141	2	-0.37
ВоронежОбл	7.64	107.85	0.36	548	539 875	3	-0.23

#### Лидеры по обороту\*

	YTM	Цена закр.	НКД	До погаш.	Оборот, руб.	Кол-во сделок	Измен. цены, %
Казань01об	7.57	100.3	16.11	36	28 636 435	16	0.00
Мос.обл.6в	7.56	106.3	12.58	1769	11 691 764	4	0.05
ВолгогрОб3	8.28	99.95	4.88	1434	11 194 400	11	0.00
КостромОб4	7.32	107	0.66	635	4 529 450	3	0.00
КрасЯрск04	8.26	101.6	17.12	134	4 064 280	5	-0.41
Брянск	8.63	101.7	24.55	118	3 393 729	2	0.00
Чувашия-04	8.1	110.75	26.69	1016	3 322 500	1	-1.64
Уфа-2004об	7.89	104.1	2.47	719	2 946 945	5	-0.05
НовсиОбл2	7.3	108.5	5.1	532	2 826 425	2	-0.41
Томск.об-1	7.7	100.37	42.19	42	2 825 416	2	0.02

\* - По итогам торгов на ММВБ

**Ежедневный обзор рынка рублевых облигаций**
**Итоги торгов корпоративными и региональными облигациями на ММВБ\* (15.06.2006)**

	Цена, % от номинала	НКД, руб.	Изм. цены, %	Доходность к погашению, % годовых	Объем торгов, руб.	Кол-во сделок	Погашение
<b>Телекоммуникации</b>							
СибТлк-Зоб	100.55	60.78	-0.03	7.98	2 728 975	2	14.07.2006
СЗТелекЗоб	102.20	3.55	0.2	7.96	1 024 000	1	24.02.2011
СМАРТС 03	100.35	27.81	-0.35	14.39	7 874 669	4	29.09.2009
Таттелеком	103.50	11.75	0	7.88	0	0	06.05.2007
УралСвзИнб	100.58	58.17	0.02	7.39	12 575 000	2	18.07.2006
ЦентрТел-3	101.10	30.45	0	7.89	0	0	15.09.2006
ЦентрТел-4	113.30	44.61	-0.18	-1	12 453 441	5	21.08.2009
ЮТК-02 об.	100.45	36.53	0.15	9.71	2 713 689	2	07.02.2007
ЮТК-03 об.	101.65	20.31	0.1	9.65	1 018	1	10.10.2009
<b>Банки</b>							
Зенит 1обл	100.00	18.19	0	8.13	0	0	24.03.2007
РОСБАНК-1	101.26	30.92	-0.11	7.56	6 376 955	5	15.02.2009
РусСтанд-2							14.06.2006
РусСтанд-3	100.10	26.01	0	7.9	0	0	22.08.2007
ХКФ Банк-2	100.00	6.99	0.02	8.64	4 500 900	2	11.05.2010
<b>Добывающие</b>							
ГАЗПРОМ А3	101.20	31.78	0	6.1	0	0	18.01.2007
ГАЗПРОМ А5	101.80	13.50	0	6.22	0	0	09.10.2007
ГАЗПРОМ А6	99.70	23.99	-0.3	7.29	1 992	2	06.08.2009
Лукойл2обл	100.75	4.57	0	7.12	0	0	17.11.2009
НГК ИТЕРА	101.15	2.14	0.15	8.98	4 347 880	10	07.12.2007
<b>Легкая промышленность</b>							
Балтимор01	96.90	0.27	0	16.2	67 830	1	05.09.2006
КрВост-Инв	101.90	34.97	0.05	8.7	1 020	1	25.02.2007
ОГО-агро-1	101.70	19.49	-0.1	13.58	1 961 492	8	22.04.2007
РусТекстил	100.90	47.90	0.3	13.76	11 854 511	7	12.09.2006
СанИнтБрюФ	101.15	43.10	-0.27	7.58	1 008 800	1	15.08.2006
<b>Металлургия</b>							
Мечел ТД-1	100.12	58.27	0	5.54	0	0	12.06.2009
МечелСГ1об	100.05	3.16	0	5.53	0	0	22.11.2007
ОМК 1 об	102.00	1.76	0.08	8.21	308 282	4	12.06.2008
РусАлФ-2в	100.90	5.70	0	7.09	0	0	20.05.2007
ТЧМ 02обл.	100.00	3.47	0	9.97	10 000 000	1	02.12.2007
ЧТПЗ 01об	102.35	45.81	-0.05	8.4	5 425 447	4	16.06.2010
<b>Машиностроение</b>							
АВТОВАЗ об	100.75	30.25	-0.05	8.23	3 665 970	6	13.08.2008
ГТ-ТЭЦ 2об	100.00	59.93	0	12.52	0	0	22.06.2006
ИжАвто-01	99.00	26.97	0.03	12.41	752 490	5	14.03.2007
МиГ-Ф обл.	101.30	2.30	-0.15	9.45	708 300	2	03.06.2009
ОМЗ - 4 об	104.99	40.99	-0.7	-1	1 563 750	1	26.02.2009
<b>Энергетика</b>							
Башкирэн2в	101.00	29.15	0	8.11	505 000	1	22.02.2007
Ленэнерг01	100.85	15.73	0.02	9.33	5 707 905	7	19.04.2007
СвердлЭн-1	101.00	30.21	0	9.17	0	0	01.03.2007
ФСК ЕЭС-01	103.13	42.67	0	6.7	0	0	18.12.2007
<b>Муниципальные</b>							
КОМИ 7в об	105.80	7.56	-0.76	8.49	202 650	1	22.11.2013
ЛенОбл-Зоб	128.55	66.95	0	7.79	0	0	05.12.2014
МГор39-об	109.38	39.73	-0.1	7.03	491 715	1	21.07.2014
Мос.обл.4в	110.50	15.37	-0.21	7.18	144 623	2	21.04.2009
Мос.обл.5в	107.40	14.79	-0.09	7.3	547 899	3	30.03.2010
НижгорОбл1	101.00	13.90	0.45	8.12	142 030	2	01.11.2006
Новсиб 2об	101.80	2.96	0	8.38	0	0	07.12.2006
НовсибОбл2	108.95	5.10	-0.41	7.3	2 826 425	2	29.11.2007
ЯрОбл-03	102.30	6.44	-0.78	8.47	1 507 660	4	17.11.2006

\* - наиболее ликвидными выпусками.

## Ежедневный обзор рынка рублевых облигаций

### Государственные облигации

Цены на рынке ОФЗ в четверг преимущественно снижались из-за продолжающегося роста доходностей на внешних долговых рынках. Цены US Treasuries вчера снизились после выхода данных о снижении числа заявок на пособие по безработице в США, что укрепило ожидания инвесторов о повышении учетной ставки ФРС США. В результате чего последовало снижение котировок российских государственных еврооблигаций. Объем торгов на рынке ОФЗ в четверг составил 316 млн. рублей против 205 млн. рублей в среду.

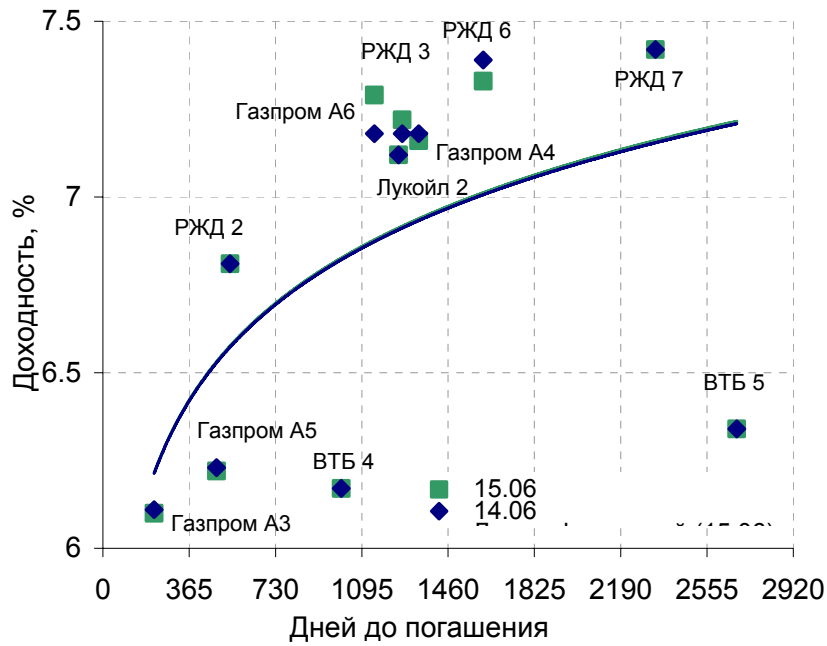
Вчера состоялся аукцион по доразмещению ОБР 3-й серии, средневзвешенная цена составила 97,54% от номинала, что соответствует доходности 5,03% годовых. Размещенный объем составил 82,2 млрд. рублей при объеме предложения 130,5 млрд. рублей и спросе 89 млрд. рублей.

Сегодня на рынке ОФЗ снижение котировок продолжится, чему будет способствовать сохраняющаяся негативная обстановка на рынке внешнего госдолга. Однако высокая рублевая ликвидность и укрепление рубля может удержать цены рублевых бумаг от существенного снижения.

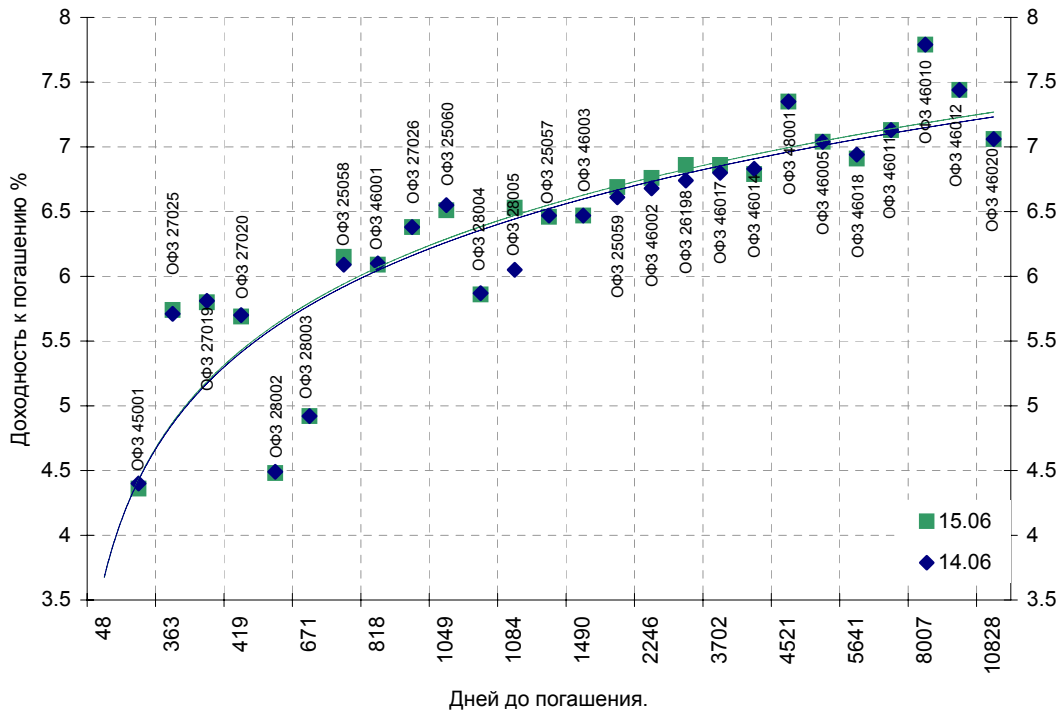
Выпуск	Цена последн. сделки, % от. ном.	Изм-е цены, %	Доходн., % год	Дата погашения	Дней до погашения	Кол-во сделок	Оборот, руб.	НКД, руб.	Размер купона, руб.	Дата выпл. куп., ггггммдд
ОБР 04002	0.00	0.00	4.47	23.06.2009	1104	0	0	0	0	0
ОБР 04003	97.54	-2.40	5.03	22.09.2009	1195	88	80 174 729 650	0	0	0
ОФЗ 25057	103.50	0.05	6.46	20.01.2010	1315	1	51 750 000	10.14	18.45	20060726
ОФЗ 25058	100.50	-0.10	6.15	30.04.2008	685	1	75 375	7.42	15.71	20060802
ОФЗ 25059	98.30	-0.30	6.69	19.01.2011	1679	1	206 432	8.36	15.21	20060726
ОФЗ 25060	98.55	0.10	6.51	29.04.2009	1049	4	21 690 565	6.83	14.46	20060802
ОФЗ 26175	0.00	0.00	4.95	20.11.2006	158	0	0	11.29	19.95	20061120
ОФЗ 26176	0.00	0.00	0.00	20.11.2007	523	0	0	11.24	19.95	20061121
ОФЗ 26177	0.00	0.00	0.00	20.11.2008	889	0	0	11.13	19.95	20061123
ОФЗ 26178	0.00	0.00	0.00	20.11.2009	1254	0	0	11.07	19.95	20061124
ОФЗ 26198	95.60	-0.62	6.86	02.11.2012	2332	5	1 973 711	36.66	60	20061104
ОФЗ 27019	0.00	0.00	5.80	18.07.2007	398	0	0	40.55	49.86	20060719
ОФЗ 27020	0.00	0.00	5.69	08.08.2007	419	0	0	34.79	49.86	20060809
ОФЗ 27025	100.85	-0.03	5.74	13.06.2007	363	1	1 009	0.19	17.45	20060913
ОФЗ 27026	0.00	0.00	6.38	11.03.2009	1000	0	0	0.21	18.7	20060913
ОФЗ 28002	0.00	0.00	4.48	12.03.2008	636	0	0	25.2	49.86	20060913
ОФЗ 28003	0.00	0.00	4.92	16.04.2008	671	0	0	15.62	49.86	20061018
ОФЗ 28004	0.00	0.00	5.86	13.05.2009	1063	0	0	7.94	49.86	20061115
ОФЗ 28005	109.52	-1.21	6.53	03.06.2009	1084	2	13 665	2.19	49.86	20061206
ОФЗ 45001	0.00	0.00	4.36	15.11.2006	153	0	0	1.99	6.23	20060816
ОФЗ 45002	0.00	0.00	3.82	02.08.2006	48	0	0	11.01	14.96	20060802
ОФЗ 46001	105.70	0.00	6.09	10.09.2008	818	4	6 050 587	0.27	24.93	20060913
ОФЗ 46002	109.00	-0.35	6.76	08.08.2012	2246	4	3 993 380	32.87	49.86	20060816
ОФЗ 46003	111.45	0.00	6.47	14.07.2010	1490	11	46 809 070	40.55	49.86	20060719
ОФЗ 46005	0.00	0.00	7.04	09.01.2019	4591	0	0	0	0	0
ОФЗ 46010	0.00	0.00	7.79	17.05.2028	8007	0	0	0	0	20070613
ОФЗ 46011	0.00	0.00	7.13	20.08.2025	7006	0	0	0	0	20060913
ОФЗ 46012	0.00	0.00	7.44	05.09.2029	8483	0	0	8.4	12.08	20061004
ОФЗ 46014	108.50	0.18	6.79	29.08.2018	4458	2	200 445	25.2	49.86	20060913
ОФЗ 46017	105.10	-0.40	6.86	03.08.2016	3702	31	118 341 963	7.15	22.44	20060816
ОФЗ 46018	109.50	0.22	6.91	24.11.2021	5641	9	27 597 205	0.26	23.68	20060913
ОФЗ 46020	99.50	-0.05	7.06	06.02.2036	10828	10	37 470 256	22.85	34.65	20060816
ОФЗ 48001	0.00	0.00	7.35	31.10.2018	4521	0	0	46.25	79.78	20061115

Ежедневный обзор рынка рублевых облигаций

Кривая доходности облигаций 1-го эшелона



Кривая доходности государственных облигаций



**Контактная информация**

**ОАО «Брокерский дом Открытие»,**  
**105066 Москва, ул. Александра Лукьянова д. 3.**  
**Телефон: (495) 232-99-66**  
**Факс: (495) 956-47-00**  
[www.open.ru](http://www.open.ru)  
[info@open.ru](mailto:info@open.ru)

<b>Отдел по работе с клиентами</b>	<b>Тужилова Жанна</b> Начальник отдела	Тел.232-99-66 добавочный 165	<a href="mailto:zhanna@open.ru">zhanna@open.ru</a>
	<b>Горячева Анна</b> специалист	добавочный 169	<a href="mailto:Goryacheva@open.ru">Goryacheva@open.ru</a>
	<b>Кузовкина Ольга</b> специалист	добавочный 228	<a href="mailto:Kuzovkina@open.ru">Kuzovkina@open.ru</a>
<b>Отдел торговых операций</b>	<b>Григорий Аксенов</b> начальник отдела	Тел.232-99-66 добавочный 124	<a href="mailto:Agb@open.ru">Agb@open.ru</a>
	<b>Томилин Андрей</b> трейдер ММВБ	Тел. 777-34-87	<a href="mailto:Tomilin@open.ru">Tomilin@open.ru</a>
	<b>Гневко Дмитрий</b> трейдер ММВБ	Тел. 777-34-87	<a href="mailto:Dima@open.ru">Dima@open.ru</a>
	<b>Костюк Константин</b> трейдер срочный рынок ФОРТС	Тел. 745-86-57	<a href="mailto:Kostuk@open.ru">Kostuk@open.ru</a>
	<b>Калачев Владислав</b> котировки опционов по запросу	Тел. 232-99-66 добавочный 139	<a href="mailto:kvlad@open.ru">kvlad@open.ru</a>
<b>Аналитическое управление</b>	<b>Шехмаметьев Халиль</b> Начальник управления	добавочный 230	<a href="mailto:sha@open.ru">sha@open.ru</a>
	<b>Мильчакова Наталья</b> Начальник отдела фундаментального анализа	добавочный 210	<a href="mailto:n.milchakova@open.ru">n.milchakova@open.ru</a>
	<b>Афонин Александр</b> аналитик по облигациям	добавочный 173	<a href="mailto:afonin@open.ru">afonin@open.ru</a>
	<b>Пивень Валерий</b> аналитик по международным рынкам	добавочный 232	<a href="mailto:valerypiven@open.ru">valerypiven@open.ru</a>
	<b>Каленкович Алексей</b> аналитик по производным инструментам	добавочный 231	<a href="mailto:kalenkovich@open.ru">kalenkovich@open.ru</a>
	<b>Тищенко Кирилл</b> аналитик	Добавочный 127	<a href="mailto:tkv@open.ru">tkv@open.ru</a>

Информация, содержащаяся в данном обзоре, предназначена исключительно для сведения клиентов компании, при этом она носит сугубо информационный характер и не является предложением о покупке или продаже ценных бумаг. Несмотря на то, что сведения, представленные в данном обзоре, были отобраны тщательным образом, «Брокерский дом Открытие» не претендует на полноту и точность предоставленных данных. Кроме того, Компания не берет на себя обязательства регулярно обновлять информацию, которая содержится в обзоре или исправлять возможные неточности. /Аналитический отдел тел 232-9966, mail: research@open.ru.