

Новости

- Ставка 1-го купона облигаций ОАО "Ханты-мансийская лизинговая компания "Открытие" 1-й серии объемом 200 млн. рублей в ходе аукциона по размещению на ФБ ММВБ была определена в размере 11% годовых. Срок обращения бумаг - 3 года. Облигации имеют 12 ежеквартальных купонов. Первый купон определяется на аукционе. Ставки остальных купонов на весь срок обращения бумаг приравняются к величине первого купона.
- Международное рейтинговое агентство Standard & Poor's присвоило национальный рейтинг "ruAA+" предстоящим выпускам рублевых облигаций ОАО "Российские железные дороги".
- ООО "ЭйрЮнион" (управляющая компания альянса AiRUnion) полностью разместило облигации 1-й серии объемом 1,5 млрд. рублей. Ставка 1-го купона облигаций ООО "ЭйрЮнион" 1-й серии объемом 1,5 млрд. рублей в ходе аукциона по размещению на ФБ ММВБ во вторник была определена в размере 13% годовых. Бумаги имеют 16 кварталных купонов. Погашение займа – 1456-й день с даты начала размещения.
- Инвестиционный банк "КИТ Финанс" (Санкт-Петербург, ранее - Вэб-инвест банк) планирует в декабре начать размещение облигаций первой серии на сумму 2 млрд. рублей. Совет директоров кредитной организации принял решение о выпуске трехлетних облигаций на 2 млрд. рублей в сентябре текущего года. ЦБ РФ зарегистрировал выпуск ценных бумаг 14 ноября. Эмиссия разделена на 2 млн. облигаций номиналом 1 тыс. рублей.

Корпоративные и муниципальные облигации

Во вторник на рынке рублевых облигаций цены большинства бумаг снижались. Причем, в основном снижались долгосрочные выпуски, в то время как котировки некоторых бумаг с более короткими сроками до погашения повысились. Снижению цен способствовало ослабление курса рубля по отношению к доллару США, которое произошло в результате укрепления доллара на международном валютном рынке. На рынке межбанковских кредитов наблюдался дефицит рублевой ликвидности, который усилился в результате проведения налоговых выплат, что привело к росту ставок по кредитам. Активность торгов на рынке рублевых облигаций по сравнению с предыдущим днем немного снизилась, торговый оборот составил 8,7 млрд. руб. против 9,5 млрд. руб. днем ранее. Сегодня среди бумаг первого эшелона может наблюдаться снижение цен, поводом для чего станет размещение двух выпусков РЖД на общую сумму 15 млрд. руб. и двух выпусков ОФЗ на сумму 16 млрд. руб. Цены остальных бумаг существенно не изменятся. Давление на рынок продолжит оказывать неблагоприятная обстановка на рынке МБК. Единственным событием, которое может оказать поддержку долговому рынку, станет укрепление рубля по отношению к доллару США.

События рынка рублевых облигаций на ближайшие дни

Дата	Выпуск	Событие
16	Пятерочка Фин. 1	Выплата по 1-му купону Ставка купона: 11.45% годовых
	Инвестпроект 1	Выплата по 1-му купону Ставка купона: 10.8% годовых
	ЕБРР 1	Выплата по 2-му купону Ставка купона: 4.67% годовых
	Дальсвязь 9	Выплата по 4-му купону Ставка купона: 15% годовых
		Оферта по цене 100% номинала
	РЖД 6	Размещение на ММВБ облигаций

Индекс корпоративных облигаций ММВБ (RCBI)



Ближайшие оферты и погашения

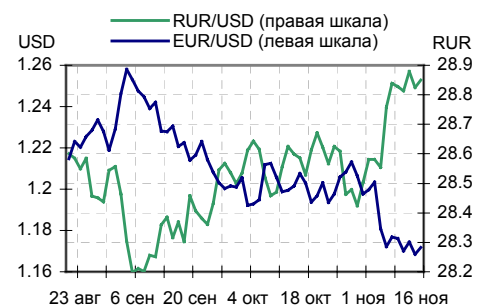
Бумага	Дох-ть	Цена	НКД	Дней до погашения/оферты
Спурт 01об	7.36	100.02	26.90	2
СМАРТС 01	18.01	100.00	87.78	5
ЮТэйр-Ф 01	11.48	100.00	61.97	9
РЕСТОРАНТС	10.29	100.34	35.48	17
РосселхозБ	9.24	100.00	17.01	22
РЖД-01обл	4.22	100.14	28.89	22
НГК ИТЕРА	10.02	100.20	59.55	22
Росхлеб-01	12.41	100.00	54.22	22
МиГ-Ф обл.	10.78	100.30	70.14	22
КраснЯрКр	5.56	100.30	19.47	23

Курсив – наличие оферты.

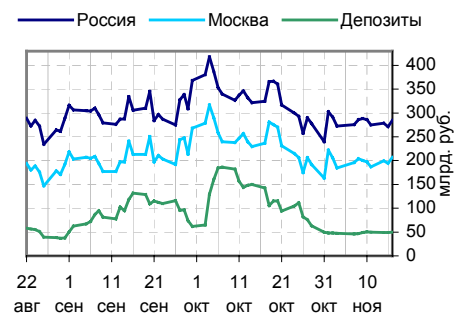
Основные индикаторы

	Значение	изм.
RUR/USD	28.8503	0.0253
RUR/EUR	33.7577	-0.1059
EUR/USD	1.1719	0.0034
		изм. б.п.
RCBI	102.03	-9
MIACR 1 день, %	7.32	113
Москва 39, YTM % год.	6.98	-2
RUS30, YTM % год.	5.78	6
UST10, YTM % год.	4.57	0
Остатки на к/с, млрд. руб.		изм. %
по России	285	5.01
по Москве	206.9	6.48
Депозиты банков	49.9	1.63
Объем торгов, млн. руб.		
Биржа	1 242	61.51
РПС	2 879	-27.66
РЕПО	4 549	22.32

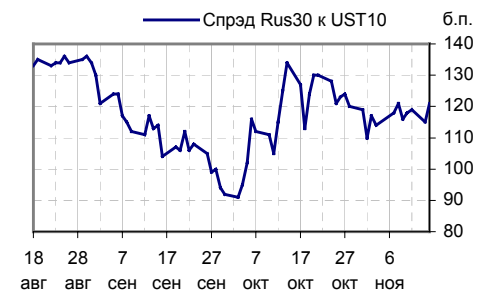
Курсы валют



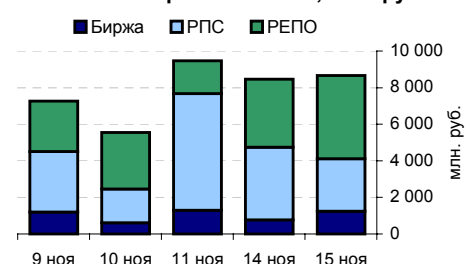
Остатки на к/с, млрд. руб.



Спрэд Россия 30 и US Treasures 10



Объем торгов на ММВБ, млн. руб.



Ежедневный обзор рынка рублевых облигаций

Корпоративные облигации

Лидеры роста/падения*

	УТМ	Цена закр.	НКД	До погаш.	Оборот, руб.	Кол-во сделок	Измен. цены, %
ВБД ПП 1об	7.12	110.65	10.78	147	274 419	2	4.39
ВинапИнв-1	8.01	103.85	33.16	273	29 078 000	1	3.85
Вагонмаш 1	11.3	105.5	53.63	947	219 530	3	1.44
МИА-1об	9.49	103.5	3.64	2 501	143 840	4	0.98
Татнефть-3	7.1	103	45.04	228	410 970	1	0.98
МегаФонФ01	7.53	102.2	50.41	204	10 200 800	4	0.38
АвтобанИн	13.62	101.05	19.2	1 043	1 131 760	5	0.30
ТВЗ 01	9.47	104.5	14.4	329	2 276 042	6	0.29
ГлМосСтрой	10.43	101.5	28.85	558	2 030	1	0.28
СевКаб обл	11.92	101.81	10.27	690	182 302	9	0.24
	УТМ	Цена закр.	НКД	До погаш.	Оборот, руб.	Кол-во сделок	Измен. цены, %
САНОС-02об	7.26	105.25	0	1 456	53 074 096	24	-1.08
ПенсИнв 01	12.95	100	4.27	1 626	162 520	3	-0.99
Хлебзвд28	14.61	102.05	29.81	387	113 285	4	-0.92
ИнкомЛада1	11.78	104.5	32.46	737	5 212 401	2	-0.76
КрВост-Инв	9.7	102.35	25.84	467	10 265 118	5	-0.73
АИЖК 4об	7.44	107.25	3.34	2 269	2 146 073	2	-0.69
НСММЗ-1 об	9.56	101.35	58.35	916	11 149	2	-0.64
СамараАвиа	11.93	103.1	27.95	478	430 958	1	-0.63
МаирИнв-01	12.87	100	14.15	504	390 000	1	-0.50
Аладушкин1	7.72	106	26.08	478	2 544 000	1	-0.47

Лидеры по обороту*

	УТМ	Цена закр.	НКД	До погаш.	Оборот, руб.	Кол-во сделок	Измен. цены, %
ГАЗПРОМ А4	7.18	104.18	20.27	1 548	88 076 959	7	-0.02
ИстЛайн-2	14.51	97.75	54.93	919	75 503 710	38	-0.31
ЦентрТел-4	8.75	116.5	33.65	1 375	62 554 680	13	-0.04
САНОС-02об	7.26	105.25	0	1 456	53 074 096	24	-1.08
ФСК ЕЭС-02	7.74	102.5	31.64	1 680	47 192 532	12	-0.29
Ленэнерго01	9.54	101.2	7.3	520	32 980 506	5	0.20
ТМК-02 обл	8.3	102.8	14.89	1 225	29 937 773	11	-0.05
ГТ-ТЭЦ 3об	9.07	102.75	8.25	885	29 903 342	4	0.20
ВинапИнв-1	8.01	103.85	33.16	273	29 078 000	1	3.85
ХКФ Банк-3	8.76	99.7	12.21	1 766	25 531 723	8	-0.20

Муниципальные облигации

Лидеры роста/падения*

	УТМ	Цена закр.	НКД	До погаш.	Оборот, руб.	Кол-во сделок	Измен. цены, %
НижгорОбл1	7.7	114.3	4.2	351	32 004	1	9.06
Чувашия-04	7.17	115.55	16.89	1 228	17 332 500	1	2.44
Томск.об-1	5.4	104	36.16	254	1 040 000	1	1.96
КлинРн 1об	9.36	104	3.95	534	497 120	1	0.78
Мос.обл.3в	6.51	107.5	26.22	642	17 700 873	66	0.70
МГор32-об	4.73	102.75	22.47	191	31 554 525	1	0.39
Казань01об	7.18	102.3	7.48	248	357 027	1	0.34
ЛенОбл-2об	7.88	125.9	58.73	1 849	883 959	2	0.32
КраснодКр	7.04	104.55	0	546	397 290	1	0.24
МГор39-об	6.98	110.98	32.05	3 170	1 149 751	3	0.08
	УТМ	Цена закр.	НКД	До погаш.	Оборот, руб.	Кол-во сделок	Измен. цены, %
МГор38-об	7.03	113.1	38.91	1 867	1 131	1	-1.35
Новсиб 2об	7.61	104.7	24.93	387	1 047 000	2	-0.62
ВоронежОБ2	8.13	113.8	54.49	1 311	569 000	1	-0.52
МГор40-об	5.75	108	5.48	710	175 445 382	10	-0.46
МГор36-об	6.48	110	41.65	1 127	2 423 300	2	-0.45
КраснЯрКр2	6.99	103.75	6.9	345	726 750	2	-0.43
Мос.обл.4в	7.2	112.05	6.33	1253	11 210 727	5	-0.40
ИркОбл-а01	7.87	103	24.89	614	7 636 090	11	-0.34
НовсибОбл1	7.45	104.2	5.92	254	1 042	1	-0.23
Мос.обл.5в	7.27	108.68	8.63	1596	34 589 684	15	-0.22

Лидеры по обороту*

	УТМ	Цена закр.	НКД	До погаш.	Оборот, руб.	Кол-во сделок	Измен. цены, %
МГор40-об	5.75	108	5.48	710	175 445 382	10	-0.46
МГор35-об	4.73	103.09	15.89	215	38 143 300	1	0.06
Мос.обл.5в	7.27	108.68	8.63	1596	34 589 684	15	-0.22
МГор32-об	4.73	102.75	22.47	191	31 554 525	1	0.39
Мос.обл.3в	6.51	107.5	26.22	642	17 700 873	66	0.70
Чувашия-04	7.17	115.55	16.89	1228	17 332 500	1	2.44
Казань02об	7.88	103.08	9.32	512	13 605 280	3	-0.01
НижгорОбл2	7.69	105.4	3.45	1083	12 811 820	12	0.03
Мос.обл.4в	7.2	112.05	6.33	1253	11 210 727	5	-0.40
ВолгогрОбл1	8.27	109.3	61.62	1675	10 927 500	2	-0.18

* - По итогам торгов на ММВБ

Ежедневный обзор рынка рублевых облигаций

Итоги торгов корпоративными и региональными облигациями на ММВБ* (15.11.2005)

	Цена, % от номинала	Изм. цены, %	Доходность к погашению, % годовых	Объем торгов, руб.	Кол-во сделок	Погашение	
	НКД, руб.						
Телекоммуникации							
ВымпКомФ-1	101.75	0.00	-0.34	7.12	4 056	1	16.05.2006
СибТлк-Зоб	104.70	48.86	-0.1	7.33	7 323 500	14	14.07.2006
СЗТелекЗоб	103.00	19.01	0	8.03	0	0	24.02.2011
СМАРТС 03	99.05	16.22	-0.05	15.89	360 192	4	29.09.2009
Таттелеком	104.70	1.31	-0.01	8.62	4 707 450	2	06.05.2007
УралСвзИн6	104.65	46.46	-0.05	7.19	1 192 775	7	18.07.2006
ЦентрТел-3	104.07	20.30	0	7.33	0	0	15.09.2006
ЦентрТел-4	116.55	33.65	-0.04	8.75	62 554 680	13	21.08.2009
ЮТК-02 об.	100.85	31.89	-0.32	9.72	1 005	1	07.02.2007
ЮТК-03 об.	101.38	13.14	0	8.8	0	0	10.10.2009
Банки							
АК БАРС-01	101.40	9.88	0	-1	0	0	05.04.2006
ВТБ - Зоб.	102.08	66.74	0	5.95	0	0	22.02.2006
Зенит 1обл	100.55	12.58	0	6.97	0	0	24.03.2007
ПРББ-4	100.35	21.79	-0.1	8.36	4 012 500	3	09.12.2005
РОСБАНК-1	102.34	23.57	-0.06	7.42	7 160 000	8	15.02.2009
РусСтанд-2	103.90	58.85	-0.34	7.67	4 679 389	2	14.06.2006
РусСтанд-3	100.75	19.10	-0.05	7.56	3 021 000	1	22.08.2007
ТатфондБ 2	100.61	6.44	-0.08	10.74	12 924 557	18	26.04.2006
ХКФ Банк-2	100.25	0.00	-0.05	8.25	1 630 007	15	11.05.2010
Добывающие							
ГАЗПРОМ А3	102.24	24.67	-0.04	6.23	1 022	1	18.01.2007
ГАЗПРОМ А5	101.72	7.27	-0.22	6.83	25 491 850	9	09.10.2007
ГАЗПРОМ А6	99.80	18.28	0.19	7.07	1 995 993	3	06.08.2009
Лукойл2обл	101.35	34.76	0.05	6.96	3 651 414	3	17.11.2009
НГК ИТЕРА	100.20	59.55	0	10.02	2 004 500	2	07.12.2007
Татнефть-3	102.00	45.04	0.98	7.1	410 970	1	01.07.2006
ТНК5в1т-об	109.00	69.87	-0.46	6.48	1 896 105	5	28.11.2006
Легкая промышленность							
Балтимор01	92.80	2.03	0	10.85	0	0	05.09.2006
ВБД ПП 1об	106.00	10.78	4.39	7.12	274 419	2	11.04.2006
КрВост-Инв	103.10	25.84	-0.73	9.7	10 265 118	5	25.02.2007
ОГО-агро-1	100.74	10.62	-0.05	14.2	775 373	4	22.04.2007
РусТекстиль	105.35	32.45	0	12.07	1 511 923	6	12.09.2006
СанИнТБрюФ	104.90	32.41	0	6.26	0	0	15.08.2006
Металлургия							
Мечел ТД-1	102.40	48.61	-0.1	7.76	4 237 266	6	12.06.2009
МечелСГ1об	101.45	50.67	0	7.95	202 900	20	22.11.2007
ОМК 1 об	102.50	40.08	-0.2	8.35	1 023 000	1	12.06.2008
РусАлФ-2в	100.71	39.23	0	7.63	0	0	20.05.2007
ТЧМ 02обл.	101.00	50.03	0.04	10	323 328	1	02.12.2007
ЧТПЗ 01об	102.00	38.00	0	8.8	1 020 000	1	16.06.2010
Машиностроение							
АВТОВАЗ об	101.65	22.68	-0.25	8.14	7 255 883	8	13.08.2008
ГТ-ТЭЦ 2об	101.91	49.66	0.04	9.25	9 713 762	14	22.06.2006
ИжАвто-01	99.92	18.18	0.07	10.97	161 984	2	14.03.2007
МиГ-Ф обл.	100.40	70.14	-0.1	10.78	2 548 142	27	03.06.2009
ОМЗ - 4 об	105.60	29.28	0.19	6.68	12 696	2	26.02.2009
Энергетика							
Башкирэн2в	101.50	21.34	0	8.38	0	0	22.02.2007
Ленэнерг01	101.00	7.30	0.2	9.54	32 980 506	5	19.04.2007
СвердлЭн-1	100.81	21.58	0	10.03	0	0	01.03.2007
ФСК ЕЭС-01	103.80	35.44	0	6.93	0	0	18.12.2007
Муниципальные							
КОМИ 7в об	108.70	57.86	0	8.15	0	0	22.11.2013
ЛенОбл-Зоб	127.00	55.85	0	8.28	0	0	05.12.2014
МГор28-об	101.55	20.96	-0.15	2.17	10 140	1	25.12.2005
МГор39-об	110.89	32.05	0.08	6.98	1 149 751	3	21.07.2014
Мос.обл.4в	112.50	6.33	-0.4	7.2	11 210 727	5	21.04.2009
Мос.обл.5в	108.92	8.63	-0.22	7.27	34 589 684	15	30.03.2010
НижгорОбл1	104.80	4.20	9.06	7.7	32 004	1	01.11.2006
Новсиб 2об	105.35	24.93	-0.62	7.61	1 047 000	2	07.12.2006
НовсибОбл2	110.70	27.33	0.02	7.79	10 183 713	4	29.11.2007
ЯрОбл-03	103.80	61.99	0	6.46	0	0	17.11.2006

* - наиболее ликвидными выпусками.

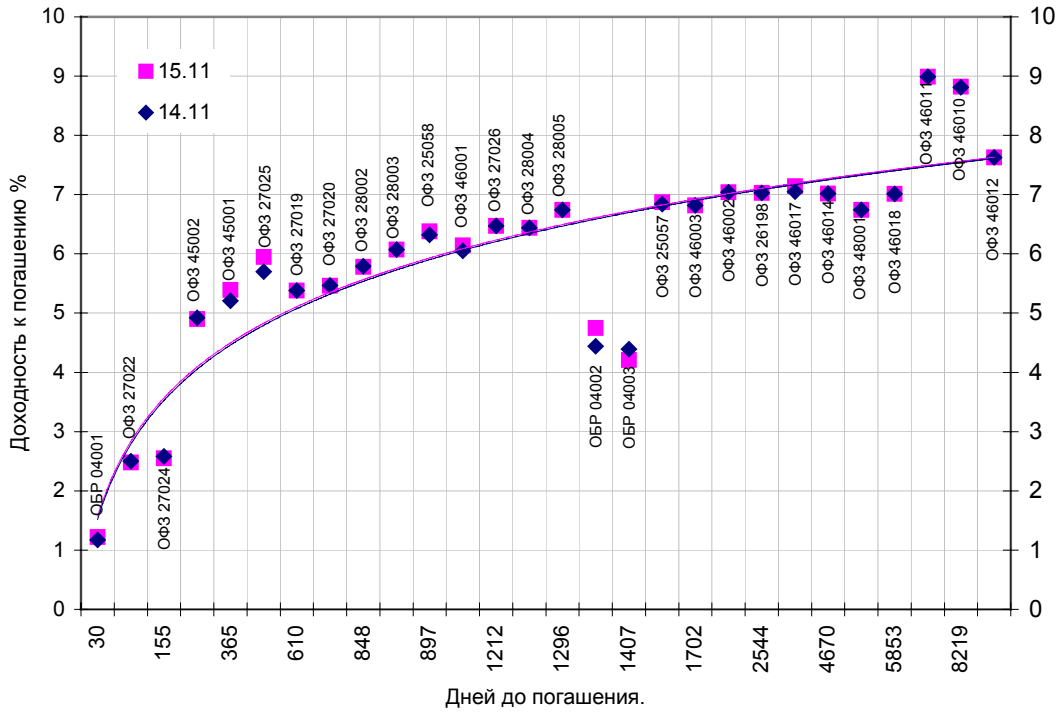
Ежедневный обзор рынка рублевых облигаций

Государственные облигации

Котировки ОФЗ во вторник снизились на фоне крайне низкой активности торгов. Негативное влияние на рынок продолжает оказывать усиление дефицита рублевой ликвидности, усугубившегося отчислениями в бюджет единого социального налога. Ситуация на международном валютном рынке также не способствует улучшению обстановки - очередное укрепление доллара США против европейской валюты стало поводом для дальнейшего ослабления рубля. Общий объем торгов на рынке ОФЗ 15 ноября составил лишь 243 млн. рублей. Средневзвешенная ставка рынка ОФЗ-АД и ОФЗ-ФД выросла до 6,61% годовых, хотя прирост был небольшим - всего 1 базисный пункт. На аукционах однодневного прямого РЕПО общий объем заключенных сделок составил 40 млрд. 884 млн. рублей, средневзвешенная ставка рынка во второй половине дня равнялась 6,25% годовых. На аукционе семидневного прямого РЕПО было заключено сделок на сумму 4 млрд. 5,3 млн. рублей, ставка рынка составила 6,6% годовых. Ситуация на валютном рынке и обстановка на рынке межбанковских кредитов остается напряженной, что будет оказывать неблагоприятное воздействие на рынок рублевого госдолга.

Выпуск	Цена последн. сделки, % от. ном.	Изм-е цены, %	Доходн., % год	Дата погашения	Дней до погашения	Кол-во сделок	Оборот, руб.	НКД, руб.	Размер купона, руб.	Дата выпл. куп., ггггммдд
ОБР 04001	0.00	0.00	1.22	15.12.2005	30	0	0	0	0	0
ОБР 04002	98.46	-0.09	4.75	23.06.2009	1316	1	29 538 720	0	0	0
ОБР 04003	99.66	0.03	4.21	22.09.2009	1407	1	49 827 500	0	0	0
ОФЗ 25053	0.00	0.00	#####	21.11.2005	6	0	0	19.62	19.95	20051121
ОФЗ 25057	102.53	-0.12	6.87	20.01.2010	1527	5	21 500 268	4.05	18.45	20060125
ОФЗ 25058	100.15	-0.13	6.38	30.04.2008	897	9	37 055 482	2.24	15.71	20060201
ОФЗ 26175	0.00	0.00	0.00	20.11.2006	370	0	0	19.62	19.95	20051121
ОФЗ 26176	0.00	0.00	0.00	20.11.2007	735	0	0	19.57	19.95	20051122
ОФЗ 26177	0.00	0.00	0.00	20.11.2008	1101	0	0	19.46	19.95	20051124
ОФЗ 26178	0.00	0.00	0.00	20.11.2009	1466	0	0	19.4	19.95	20051125
ОФЗ 26198	0.00	0.00	7.03	02.11.2012	2544	0	0	1.81	60	20061104
ОФЗ 27019	0.00	0.00	5.38	18.07.2007	610	0	0	32.33	49.86	20060118
ОФЗ 27020	0.00	0.00	5.46	08.08.2007	631	0	0	26.57	49.86	20060208
ОФЗ 27022	101.39	-0.01	2.48	15.02.2006	92	2	20 290	19.73	19.95	20051116
ОФЗ 27024	0.00	0.00	2.55	19.04.2006	155	0	0	5.18	17.45	20060118
ОФЗ 27025	101.33	-0.37	5.95	13.06.2007	575	3	3 040 430	12.74	18.7	20051214
ОФЗ 27026	0.00	0.00	6.47	11.03.2009	1212	0	0	13.59	19.95	20051214
ОФЗ 28002	0.00	0.00	5.78	12.03.2008	848	0	0	16.99	49.86	20060315
ОФЗ 28003	0.00	0.00	6.07	16.04.2008	883	0	0	7.4	49.86	20060419
ОФЗ 28004	0.00	0.00	6.44	13.05.2009	1275	0	0	59.51	59.84	20051116
ОФЗ 28005	0.00	0.00	6.74	03.06.2009	1296	0	0	52.61	59.84	20051207
ОФЗ 45001	102.30	-0.10	5.39	15.11.2006	365	1	14 577 750	18.49	18.7	20051116
ОФЗ 45002	0.00	0.00	4.90	02.08.2006	260	0	0	8.55	14.96	20060201
ОФЗ 46001	107.70	-0.18	6.14	10.09.2008	1030	4	32 849 700	16.99	24.93	20051214
ОФЗ 46002	109.18	-0.01	7.04	08.08.2012	2458	9	100 574 184	24.66	49.86	20060215
ОФЗ 46003	0.00	0.00	6.82	14.07.2010	1702	0	0	32.33	49.86	20060118
ОФЗ 46010	0.00	0.00	8.82	17.05.2028	8219	0	0	0	0	20060614
ОФЗ 46011	0.00	0.00	8.99	20.08.2025	7218	0	0	0	0	20060913
ОФЗ 46012	0.00	0.00	7.63	05.09.2029	8695	0	0	1.36	12.08	20061004
ОФЗ 46014	0.00	0.00	7.02	29.08.2018	4670	0	0	16.99	49.86	20060315
ОФЗ 46017	104.30	-0.54	7.14	03.08.2016	3914	14	33 385 847	23.42	23.68	20051116
ОФЗ 46018	0.00	0.00	7.01	24.11.2021	5853	0	0	16.13	23.68	20051214
ОФЗ 48001	109.50	0.00	6.74	31.10.2018	4733	1	10 950	99.18	99.45	20051116

Кривая доходности государственных облигаций



Контактная информация

«Брокерский дом Открытие»,
105066 Москва, ул. Александра Лукьянова д. 3.
Телефон: (095) 232-99-66
Факс: (095) 956-47-00
www.open.ru
info@open.ru

Отдел по работе с клиентами	Ерванд Саркисян Начальник отдела	Тел.232-99-66 добавочный 117	ervand@open.ru
	Жиленко Екатерина открытие счетов. услуги на биржевом и внебиржевом рынке	добавочный 123	katya@open.ru
Отдел продаж	Тужилова Жанна специалист отдела продаж	добавочный 165	zhanna@open.ru
Отдел торговых операций	Григорий Аксенов начальник отдела	777-34-87	Agb@open.ru
	Дмитрий Гневко трейдер	добавочный 111. 133	Dimich@open.ru
	Александр Шагун трейдер	добавочный 106	shalex@open.ru
	Иван Комаров трейдер	добавочный 155. 126	Komarov@open.ru
Аналитический отдел	Владислав Калачев трейдер	777-34-88	kvlad@open.ru
	Шехмаматьев Халиль Начальник отдела	добавочный 230	sha@open.ru
	Афонин Александр аналитик по облигациям	добавочный 173	afonin@open.ru
	Каленкович Алексей аналитик по производным	добавочный 232	kalenkovich@open.ru

Информация, содержащаяся в данном обзоре, предназначена исключительно для сведения клиентов компании, при этом она носит сугубо информационный характер и не является предложением о покупке или продаже ценных бумаг. Несмотря на то, что сведения, представленные в данном обзоре, были отобраны тщательным образом, «Брокерский дом Открытие» не претендует на полноту и точность предоставленных данных. Кроме того, Компания не берет на себя обязательства регулярно обновлять информацию, которая содержится в обзоре или исправлять возможные неточности. /Аналитический отдел тел 232-9966, mail: research@open.ru.