

Новости

- Локо-банк установил ставки 7-10 купонов облигаций 2-го выпуска на уровне 10,65% годовых. По 7-8 купонам на одну бумагу номиналом 1 тыс. рублей будет выплачено 26,84 рубля по каждому из купонов, по 9-10 купонам - 26,77 рубля.
- Группа компаний "Евросеть", владеющая крупнейшей сетью салонов связи в РФ, в 2006 году увеличила оборот на 79% по сравнению с 2005 годом - до \$4,622 млрд. В 2006 году компания продала 12,117 млн сотовых телефонов, что на 33% больше, чем в предыдущем году.
- ООО "Авиакомпания ВИМ-Авиа" рассчитывает разместить дебютный выпуск облигаций на 2 млрд рублей в I квартале текущего года. "Вим-Авиа" разместит по открытой подписке на ММВБ 2 млн неконвертируемых облигаций номинальной стоимостью 1 тыс. рублей каждая.
- ООО "Торговый дом "Полесье" (г.Сергиев Посад, Московская область) выпустит дебютные облигации на 500 млн рублей. По открытой подписке на ФБ ММВБ планируется разместить 500 тыс. облигаций по номинальной стоимости в 1 тыс. рублей. Облигации погашаются на 1092-й день с даты начала размещения.

Корпоративные и муниципальные облигации

Во вторник на рынке рублевых облигаций бумаги второго-третьего эшелона продолжили дорожать благодаря высокой рублевой ликвидности в банковском секторе. Не смотря на проведенные в понедельник налоговые выплаты, в банковской системе сохранился избыток рублей, благодаря чему ставки по межбанковским кредитам находились на низком уровне. В тоже время, среди бумаг первого эшелона единой тенденции не сложилось, что объясняется неопределенной обстановкой на рынке внешнего долга и предстоящим аукционом по размещению ОФЗ.

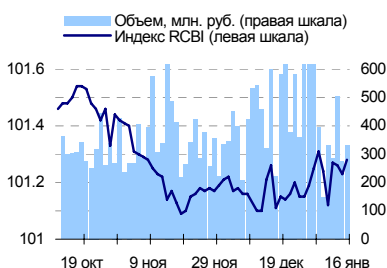
Объем торгов по корпоративным и муниципальным облигациям во вторник составил 9,4 млрд рублей против 7,1 млрд рублей днем ранее.

Сегодня для рынка рублевых облигаций основным событием станет размещение ОФЗ на сумму 12 млрд. рублей, которое отвлечет внимание участников от бумаг первого эшелона и ОФЗ. Во втором-третьем эшелоне ожидается продолжение роста цен на фоне сохранения благоприятной обстановки на денежном рынке.

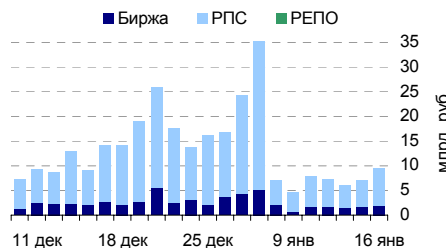
События рынка рублевых облигаций на ближайшие дни

Дата	Выпуск	Событие	Объем, млн руб
17	Внешторгбанк 6	Купон 16.21	243.15
	ХКФ Банк 4	Купон 24.81	74.43
	ОФЗ 26199	Размещение	12 000.00
18	Газпром А3	Купон 40, Погашение	10 400.00
	Инппром 2	Купон 53.35	53.35
	Саха (Якутия)	Купон 19.82	49.55
	Волгоград 1	Купон 24.18	10.88
	Русарго	Купон 58.14, Оферта	58.14

Индекс корпоративных облигаций ММВБ (RCBI)



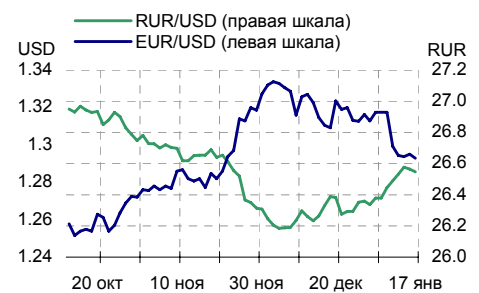
Объем торгов на ММВБ, млн. руб.



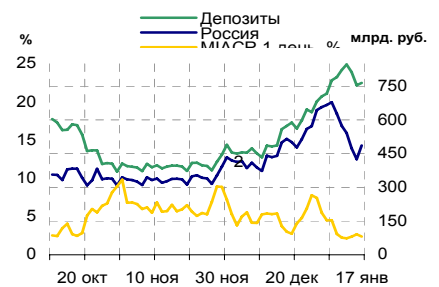
Основные индикаторы

	Значение	изм.
RUR/USD	26.5481	-0.0164
RUR/EUR	34.4037	0.0266
EUR/USD	1.2929	-0.0021
изм. б.п.		
RCBI	101.28	5
MIACR 1 день, %	2.38	-30
Москва 39, УТМ % год.	6.68	0
RUS30, УТМ % год.	5.78	0
UST10, УТМ % год.	4.75	-1
изм. %		
Остатки на к/с, млрд. руб.		
по России	485.9	14.30
по Москве	349.9	17.06
Депозиты банков	279.3	-15.24
Объем торгов, млн. руб.		
Биржа	1 886	9.07
РПС	7 513	40.22
РЕПО	0	0.00
ОФЗ	697	69.26

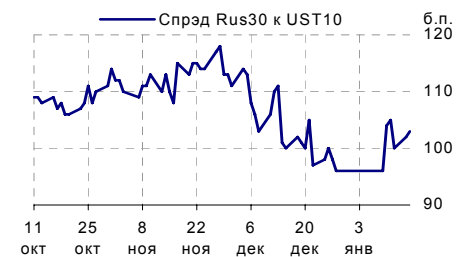
Курсы валют



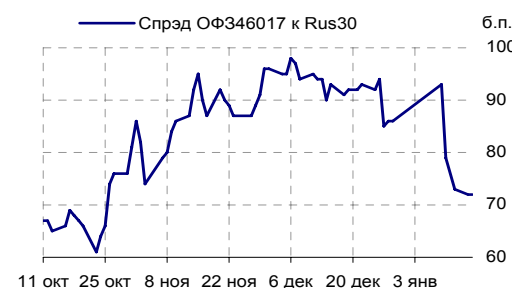
Остатки на к/с, млрд. руб.



Спрэд Россия 30 и US Treasures 10



Спрэд ОФЗ 46017 и Россия 30



Ежедневный обзор рынка рублевых облигаций

Корпоративные облигации

Лидеры роста/падения*

	YTM	Цена закр.	НКД	До погаш.	Оборот, руб.	Кол-во сделок	Измен. цены, %
СМАРТС 03	15.65	99.3	40.56	987	20 033 950	10	0.81
АИЖК 4об	7.49	105.9	18.12	1 842	317 700	1	0.61
Омела 01	11.04	105	6.41	260	227 065	3	0.55
СтрТрГаз01	8.65	101.5	5.26	526	1 015	1	0.50
Лукойл2обл	6.82	101.38	11.12	1 036	1 014	1	0.46
ОГО-агро-1	13.9	100.45	25.86	96	708 065	2	0.39
ПромТр01об	10.26	99.65	3.21	534	996 500	1	0.35
СевКаб обл	11.5	101	2.4	263	10 695 901	7	0.32
БПФ-01	12.09	100.5	20.89	758	2 009 950	2	0.30
РусТекс 2	14.19	98.8	45.76	779	9 062 475	9	0.29
Синергия-1	23.75	92	24.33	827	1 275 622	15	-1.71
РЕСТОРАНС2	11.19	99	3.56	533	4 950 990	1	-1.00
Пересвет-1	14.45	102.5	6.71	259	3 075	1	-0.96
Евросервис	14.95	99.2	10.16	336	1 640 107	8	-0.50
Терна-Ф 01	1.56	99.5	0.77	700	2 998	3	-0.50
Балтимор03	13.12	99.5	18.8	485	3 025 848	4	-0.35
Аркада-01	14.85	99.5	6.87	529	3 818 073	8	-0.35
Инпром 03	8.82	100.67	16.12	1 583	22 004 400	19	-0.33
МарийНПЗ	12.33	100.15	9.51	700	9 013 500	2	-0.30
МельнКомб	12.69	99.5	43.48	772	12 410 174	6	-0.30

Лидеры по обороту*

	YTM	Цена закр.	НКД	До погаш.	Оборот, руб.	Кол-во сделок	Измен. цены, %
ПромТр02об	11	100.05	24.74	1 736	63 411 521	19	0.05
ГАЗФин 01	8.35	100.3	35.82	1 484	57 319 628	22	0.20
ФСК ЕЭС-04	7.3	100.5	19.2	1 724	50 281 027	10	0.00
Петрокомб2	8.82	99.68	32.6	958	50 124 019	19	0.12
НатурПрод2	11.02	100	8.25	882	50 000 000	1	0.10
Мечел 2об	8.15	101.2	6.21	2 339	40 707 424	6	0.15
ЦентрТел-4	7.89	114	56.71	948	40 266 690	7	-0.13
ДальСвз2об	8.06	102.7	9.94	1 961	37 669 350	5	0.20
НИКОСХИМ 2	11.06	100.92	20.56	947	36 853 464	4	-0.02
ГидроОГК-1	7.35	103.3	2.88	1 625	34 752 227	13	-0.05

Муниципальные облигации

Лидеры роста/падения*

	YTM	Цена закр.	НКД	До погаш.	Оборот, руб.	Кол-во сделок	Измен. цены, %
КостромОб4	6.33	105.45	11.51	420	20 745 000	2	1.15
КОМИ 7в об	7.33	109	14.79	2 502	873 080	2	0.93
МГор29-об	5.89	105.5	11.51	506	211 000	1	0.38
КалужОбл-2	7.98	102.59	10.13	1 686	769 425	2	0.31
НижгорОбл2	6.87	103.35	21.04	656	516 750	1	0.19
Казань06об	8.17	100.25	12.26	956	81 528 520	34	0.19
ЯрОбл-05	7.94	99.7	3.82	714	498 500	1	0.10
Новсиб 4об	8.31	101.3	5.18	1 255	3 039 000	1	0.10
КировОбл 1	8.03	100.79	3.88	706	170 083	1	0.09
ВолгогрОб3	8.29	99.9	12.21	1 219	999 000	2	0.03
Брянск-02	8.56	101.2	2.72	628	1 811 875	3	-1.27
ВоронежОб3	8.07	107.9	4.21	1 623	4 477 150	2	-1.19
ВоронежОб2	7.93	109.53	11.04	884	40 583 125	20	-0.79
Уфа-2004об	7.99	102.8	11.54	504	4 119 000	8	-0.39
Якут-06 об	7.28	107.12	16.71	1 213	1 071 200	1	-0.24
Чувашия-05	7.48	101.85	9.03	1 601	2 036 500	2	-0.24
Томск.об-3	7.54	99.5	14.9	1028	6 965 000	1	-0.20
Башкорт4об	7.06	100.67	27.25	240	11 638 459	7	-0.13
КОМИ 6в об	7.2	115.85	34.77	1367	575 777	4	-0.13
Казань02об	7.58	100.6	1.64	85	5 030 000	1	-0.10

Лидеры по обороту*

	YTM	Цена закр.	НКД	До погаш.	Оборот, руб.	Кол-во сделок	Измен. цены, %
Казань06об	8.17	100.25	12.26	956	81 528 520	34	0.19
Мос.обл.5в	6.6	107.45	21.58	1169	70 252 071	26	0.00
МГор44-об	6.66	110.08	6.3	3081	45 121 131	10	-0.02
ВоронежОб2	7.93	109.53	11.04	884	40 583 125	20	-0.79
КостромОб4	6.33	105.45	11.51	420	20 745 000	2	1.15
УФА-2006об	8.13	101.1	5.76	1067	16 176 000	3	-0.10
Башкорт4об	7.06	100.67	27.25	240	11 638 459	7	-0.13
Томск.об-3	7.54	99.5	14.9	1028	6 965 000	1	-0.20
Казань02об	7.58	100.6	1.64	85	5 030 000	1	-0.10
ВоронежОб3	8.07	107.9	4.21	1623	4 477 150	2	-1.19

* - По итогам торгов на ММВБ

Ежедневный обзор рынка рублевых облигаций
Итоги торгов корпоративными и региональными облигациями на ММВБ* (16.01.2007)

	Цена, % от номинала	НКД, руб.	Изм. цены, %	Доходность к погашению, % годовых	Объем торгов, руб.	Погашение	Оферта
Телекоммуникации							
ВлгТлкВТ-3	102.50	9.78	0	7.65	0	30.11.2010	
ДальСвз2об	102.50	9.94	0.2	8.06	37 669 350	30.05.2012	02.06.2010
СибТлк-6об	105.00	25.16	0	4.76	0	16.09.2010	18.09.2008
УрСИ сер07	101.05	27.39	0.01	8	14 813 510	13.03.2012	17.03.2009
ЦентрТел-4	114.15	56.71	-0.13	7.89	40 266 690	21.08.2009	
ЮТК-03 об.	102.19	29.86	-0.05	7.94	1 543 327	10.10.2009	09.10.2007
ЮТК-04 об.	103.25	8.38	0	8.33	0	09.12.2009	
Банки							
ГазпромБ 1	99.65	32.29	0	7.33	0	27.01.2011	
КИТФинБанк	103.30	8.22	-0.17	8.37	1 891 911	18.12.2008	
МКБ 02обл	99.95	11.40	0	10.71	0	04.06.2009	06.12.2007
НОМОС 7в	100.39	6.33	0	7.94	0	16.06.2009	18.12.2007
Росселб 2	101.58	11.83	0.22	7.54	5 595 670	16.02.2011	
РусСтанд-3	100.07	33.60	-0.07	8.55	10 020 000	22.08.2007	
Сивакадем2	100.35	8.77	0	9.42	0	12.12.2008	15.06.2007
Сивакадем3	100.35	10.52	0	9.65	0	04.06.2009	
Нефть и газ							
ГАЗПРОМ А4	104.20	34.46	0.1	6.76	31 910 800	10.02.2010	
ГАЗПРОМ А5	101.00	20.35	0.2	5.94	1 012	09.10.2007	
ГАЗПРОМ А6	100.80	30.28	-0.06	6.74	11 896 585	06.08.2009	
Лукойл2обл	100.92	11.12	0.46	6.82	1 014	17.11.2009	
НГК ИТЕРА	101.15	10.68	0	8.54	0	07.12.2007	
РуссНефть1	98.79	8.11	0	10.2	0	10.12.2010	12.12.2008
Удмнефтпр	100.25	11.97	0	9.66	0	01.09.2008	
Торговля							
АптЗби6 об	100.40	3.79	-0.05	9.96	517 806	30.06.2009	
ДиксиФин-1	93.50	29.65	0	11.55	0	17.03.2011	
Евросеть-2	99.35	11.79	0.2	11.06	28 513 277	02.06.2009	04.12.2007
КОПЕЙКА 02	99.30	13.11	-0.1	9.44	5 262 600	15.02.2012	18.02.2009
МонеткаФ-1	99.55	17.88	0	11.56	0	14.05.2009	15.11.2007
МагнитФ 01	102.01	14.07	0.24	8.15	3 588 975	19.11.2008	
ПятерочФ 2	103.45	7.13	0.09	8.39	12 421 800	14.12.2010	
Металлургия							
Амурмет-01	101.40	37.05	0	9.25	0	26.02.2009	
Инпром 02	101.20	52.77	0	8.39	0	15.07.2010	19.07.2007
Мечел 2об	101.05	6.21	0.15	8.15	40 707 424	12.06.2013	16.06.2010
РусАлФ-3в	100.10	23.08	0	7.25	0	21.09.2008	
ТМК-03 обл	100.45	32.02	0	7.64	0	15.02.2011	19.02.2008
ЧТПЗ 01об	102.10	7.03	0	8.06	0	16.06.2010	18.06.2008
ЧТПЗ 01об	102.54	42.16	-0.04	7.9	5 970 349	16.06.2010	18.06.2008
Машиностроение							
АВТОВА3 об	100.14	38.56	0.06	6.62	1 877 028	13.08.2008	14.02.2007
ГАЗФин 01	100.10	35.82	0.2	8.35	57 319 628	08.02.2011	12.02.2008
ИРКУТ-03об	103.90	28.02	0.14	7.58	9 367 840	16.09.2010	
ОМЗ - 4 об	99.99	0.00	0	0	0	26.02.2009	
ПромТр01об	99.30	3.21	0.35	10.26	996 500	03.07.2008	
УралВагЗФ2	100.40	26.64	0.05	8.84	5 022 500	05.10.2010	03.10.2007
Энергетика							
БашкирэнЗв	99.85	3.87	0.1	8.59	2 363 818	09.03.2011	19.03.2009
ГидроОГК-1	103.35	2.88	-0.05	7.35	34 752 227	29.06.2011	
Ленэнерг01	100.49	24.99	0	8.33	5 727 940	19.04.2007	
Мосэнерго2	101.05	28.92	-0.01	7.54	5 925 259	18.02.2016	23.02.2012
ФСК ЕЭС-02	103.63	4.75	-0.03	7.17	683 760	22.06.2010	
ФСК ЕЭС-03	100.32	6.22	0.05	7	11 843 950	12.12.2008	
Муниципальные							
КалужОбл-2	102.27	10.13	0.31	7.98	769 425	29.08.2011	
ЛипецкОбл4	100.85	38.12	0	7.82	0	19.07.2011	
МГор39-об	109.90	49.04	0	6.68	0	21.07.2014	
МГор44-об	110.10	6.30	-0.02	6.66	45 121 131	24.06.2015	
Мос.обл.4в	109.65	25.32	0	6.54	0	21.04.2009	
Мос.обл.5в	107.45	21.58	0	6.6	70 252 071	30.03.2010	
Мос.обл.6в	107.65	20.71	-0.05	7.02	645 600	19.04.2011	
НовсиБО-05	101.50	6.52	0	7.57	0	15.12.2009	
СамарОбл 3	101.20	12.70	0	7.49	0	11.08.2011	

* - наиболее ликвидными выпусками.

Ежедневный обзор рынка рублевых облигаций

Государственные облигации

Во вторник котировки большинства ОФЗ практически не изменились на фоне воздействия неоднозначных факторов. С одной стороны рынок поддерживался благоприятной обстановкой на денежном рынке. Из-за избытка рублей в банковском секторе, сохранившегося даже после проведения налоговых выплат, ставки по межбанковским кредитам находились на низком уровне. Однако обстановка на внешних рынках удерживала рублевые бумаги от роста. Котировки российских еврооблигаций не показывали однозначной динамики на фоне отсутствия единой тенденции в американских госбумагах.

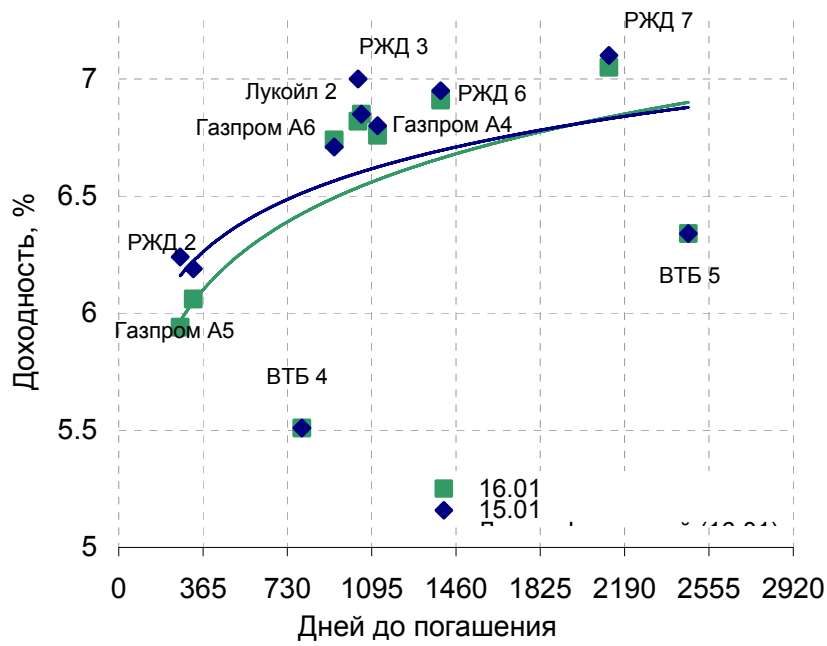
Объем торгов на рынке ОФЗ во вторник составил 702,5 млн рублей против 414,6 млн рублей в понедельник.

Сегодня основным событием на рынке госбумаг станет размещение облигаций ОФЗ серии 26199 с погашением в 2012 году на сумму 12 млрд рублей. Размещение отвлечет внимание от вторичного рынка, в результате чего существенных перемен на рынке ожидать не стоит.

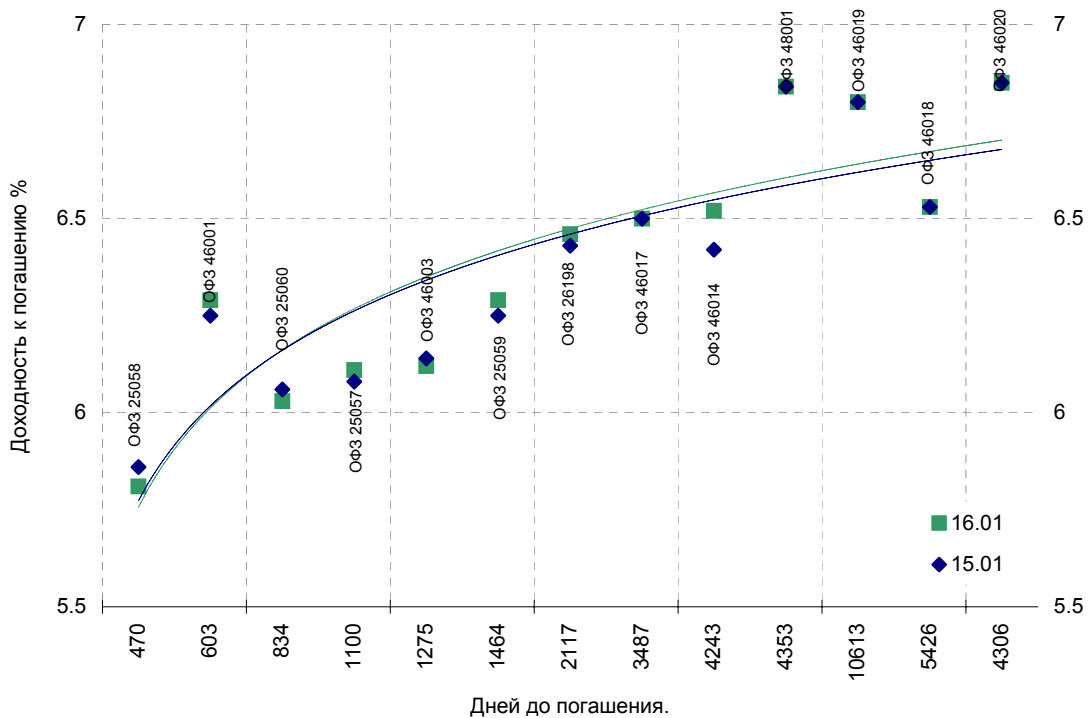
Выпуск	Цена последн. сделки, % от. ном.	Изм-е цены, %	Доходн., % год	Дата погашения	Дней до погашения	Кол-во сделок	Оборот, руб.	НКД, руб.	Размер купона, руб.	Дата выпл. куп.
ОБР 04002	0.00	0.00	4.27	23.06.2009	889	0	0	0	0	
ОБР 04003	0.00	0.00	4.93	22.09.2009	980	0	0	0	0	
ОФЗ 25057	103.90	-0.08	6.11	20.01.2010	1100	9	51 989 875	16.83	18.45	24.01.2007
ОФЗ 25058	100.75	0.05	5.81	30.04.2008	470	5	45 337 500	13.12	15.71	31.01.2007
ОФЗ 25059	99.85	-0.13	6.29	19.01.2011	1464	28	160 625 219	13.87	15.21	24.01.2007
ОФЗ 25060	99.79	0.07	6.03	29.04.2009	834	3	34 899 500	12.08	14.46	31.01.2007
ОФЗ 26176	0.00	0.00	0.00	20.11.2007	308	0	0	3.07	19.95	20.11.2007
ОФЗ 26177	0.00	0.00	0.00	20.11.2008	674	0	0	2.96	19.95	22.11.2007
ОФЗ 26178	0.00	0.00	0.00	20.11.2009	1039	0	0	2.9	19.95	23.11.2007
ОФЗ 26198	97.78	-0.17	6.46	02.11.2012	2117	6	123 225 737	12	60	04.11.2007
ОФЗ 27019	0.00	0.00	2.50	18.07.2007	183	0	0	49.59	49.86	17.01.2007
ОФЗ 27020	0.00	0.00	2.58	08.08.2007	204	0	0	43.83	49.86	07.02.2007
ОФЗ 27025	100.27	0.00	5.42	13.06.2007	148	5	20 055 498	5.59	14.96	14.03.2007
ОФЗ 27026	101.40	0.00	5.98	11.03.2009	785	1	4 867 200	6.52	17.45	14.03.2007
ОФЗ 28002	0.00	0.00	4.50	12.03.2008	421	0	0	34.24	49.86	14.03.2007
ОФЗ 28003	0.00	0.00	2.80	16.04.2008	456	0	0	24.66	49.86	18.04.2007
ОФЗ 28004	0.00	0.00	5.62	13.05.2009	848	0	0	16.99	49.86	16.05.2007
ОФЗ 28005	0.00	0.00	5.62	03.06.2009	869	0	0	11.23	49.86	06.06.2007
ОФЗ 46001	103.74	-0.01	5.80	10.09.2008	603	7	16 086 021	9.31	24.93	14.03.2007
ОФЗ 46002	110.10	0.14	6.21	08.08.2012	2031	2	16 515 000	37.73	44.88	14.02.2007
ОФЗ 46003	110.70	0.05	6.12	14.07.2010	1275	8	79 686 000	49.59	49.86	17.01.2007
ОФЗ 46005	0.00	0.00	6.98	09.01.2019	4376	0	0	0	0	
ОФЗ 46010	0.00	0.00	7.04	17.05.2028	7792	0	0	0	0	13.06.2007
ОФЗ 46011	0.00	0.00	6.77	20.08.2025	6791	0	0	0	0	12.09.2007
ОФЗ 46012	0.00	0.00	7.01	05.09.2029	8268	0	0	2.01	7.03	03.10.2007
ОФЗ 46014	108.68	-0.53	6.52	29.08.2018	4243	1	1 087	30.82	44.88	14.03.2007
ОФЗ 46017	106.40	0.02	6.50	03.08.2016	3487	5	4 637 509	14.44	21.19	14.02.2007
ОФЗ 46018	111.70	-0.01	6.53	24.11.2021	5426	2	2 217 244	8.38	22.44	14.03.2007
ОФЗ 46020	102.70	0.00	6.80	06.02.2036	10613	8	137 225 200	28.93	34.41	14.02.2007
ОФЗ 48001	0.00	0.00	6.85	31.10.2018	4306	0	0	13.16	77.29	14.11.2007
ОФЗ 48001	0.00	0.00	6.84	31.10.2018	4353	0	0	3.19	77.29	14.11.2007

Ежедневный обзор рынка рублевых облигаций

Кривая доходности облигаций 1-го эшелона



Кривая доходности государственных облигаций



Контактная информация

ОАО «Брокерский дом Открытие»

129010, Москва, Протопоповский переулок. д.19/10

Телефон: (095) 232-99-66. Факс: (095) 956-47-00

<http://www.bdopen.ru> e-mail info@open.ru

Отдел по работе с клиентами	Тужилова Жанна Начальник отдела	Тел.232-99-66 Добавочный 1165	zhanna@open.ru
	Горячева Анна специалист	Добавочный 1169	Goryacheva@open.ru
	Кузовкина Ольга специалист	Добавочный 1228	Kuzovkina@open.ru
Отдел торговых операций	Григорий Аксенов начальник отдела	Тел.232-99-66 Добавочный 1124	Agb@open.ru
	Томилин Андрей трейдер ММВБ	Тел. 777-34-87	Tomilin@open.ru
	Гневко Дмитрий трейдер ММВБ	Тел. 777-34-87	Dima@open.ru
	Костюк Константин трейдер срочный рынок ФОРТС	Тел. 745-86-57	Kostuk@open.ru
	Калачев Владислав котировки опционов по запросу	Тел. 232-99-66 Добавочный 1139	kvlad@open.ru
Аналитическое управление	Шехмамetyев Халиль Начальник управления	добавочный 1573	sha@open.ru
	Мильчакова Наталья Начальник отдела фундаментального анализа	добавочный 1569	n.milchakova@open.ru
	Афонин Александр аналитик по облигациям	добавочный 1571	afonin@open.ru
	Пивень Валерий аналитик по международным рынкам и макроэкономике	добавочный 1575	valerypiven@open.ru
	Тищенко Кирилл аналитик по телекомам	добавочный 1572	tkv@open.ru
	Кривохижин Сергей аналитик по металлургии	добавочный 1574	ksy@open.ru

Информация, содержащаяся в данном обзоре, предназначена исключительно для сведения клиентов компании, при этом она носит сугубо информационный характер и не является предложением о покупке или продаже ценных бумаг. Несмотря на то, что сведения, представленные в данном обзоре, были отобраны тщательным образом, «Брокерский дом Открытие» не претендует на полноту и точность предоставленных данных. Кроме того, Компания не берет на себя обязательства регулярно обновлять информацию, которая содержится в обзоре или исправлять возможные неточности. /Аналитический отдел тел 232-9966, mail: research@open.ru.