

**Новости**

- ООО "Тураналем Финанс" (Москва) перенесло дату начала размещения двух выпусков неконвертируемых процентных документарных облигаций серий 02 и 03 на 3 млрд. рублей и 4 млрд. рублей соответственно. Новая дата начала размещения ценных бумаг будет установлена уполномоченным органом эмитента позже.
- Банк "Петрокоммерц" погасил облигации 1-й серии на 1 млрд. рублей и выплатил 74 млн. 880,669 тыс. рублей в счет погашения 6-го, последнего, купона. Выплата на одну облигацию номиналом 1 тыс. рублей составила 75 рублей, процентная ставка - 15% годовых. Таким образом, с учетом погашения выпуска держатели ценных бумаг получили 1 тыс. 75 рублей.
- Ставка 1-го купона дебютных облигаций ОАО "Макси-групп" объемом 3 млрд. рублей в ходе аукциона по размещению на ФБ ММВБ была установлена на уровне 11,25% годовых. Доходность долговых обязательств к 1,5-годовой оферте, соответствующая ставке 1-го купона, составила 11,57% годовых.
- ООО "Моторостроитель-Финанс" (Самара) 23 марта начнет размещение дебютного выпуска облигаций объемом эмиссии 800 млн. рублей. В соответствии с представленным решением о выпуске ценных бумаг эмитентом размещается 800 тыс. облигаций номиналом 1 тыс. рублей каждая. Срок обращения облигаций - 3 года.

**Корпоративные и муниципальные облигации**

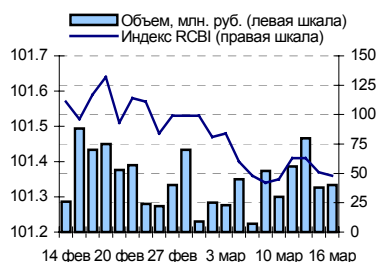
В четверг котировки рублевых облигаций продолжили повышаться. Росту цен долговых бумаг способствовали благоприятные внешние и внутренние факторы: курс рубля продолжил укрепляться по отношению к доллару США, котировки российских еврооблигаций выросли вслед за ценами американских казначейских обязательств, а рублевая ликвидность осталась на достаточно высоком уровне, что стимулировало рост спроса на рублевые бумаги. Объем торгов по сравнению с предыдущим днем практически не изменился и составил 6,4 млрд. руб. против 6,7 млрд. руб. днем ранее.

Позитивный настрой участников рынка рублевых облигаций сегодня сохранится. Высокая рублевая ликвидность вместе с укреплением рубля по отношению к доллару США и благоприятная обстановка на рынке российских еврооблигаций, где наметилась коррекция цен в сторону роста после продолжительного снижения, будут оказывать поддержку рынку рублевых бумаг.

**События рынка рублевых облигаций на ближайшие дни**

Дата	Выпуск	Событие
17	Сибкадембанк 2	Выплата по 1-му купону Ставка купона: 10% годовых
	ЦентрТелеком 18	Выплата по 5-му купону Ставка купона: 12.35% годовых
18	Москва 25035	Выплата по 9-му купону Ставка купона: 10% годовых
	Микояновский	Выплата по 5-му купону Ставка купона: 13.5% годовых
19	МясКт 1	Оферта по цене 100% номинала

**Индекс корпоративных облигаций ММВБ (RCBI)**



**Ближайшие оферты и погашения**

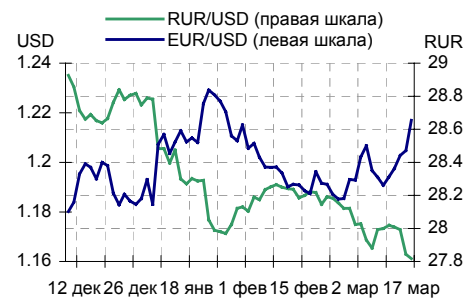
Бумага	Дох-ть	Цена	НКД	Дней до погашения/оферты
Полиметал1	10.85	100.08	82.44	4
ЛСР 01 обл	14.03	100.00	67.12	6
Зенит 1обл	8.49	100.00	40.75	7
ВТБ - 4 об	5.87	99.98	26.85	7
СатурнНПО	4.56	100.10	55.14	11
АК БАРС-01	1.44	100.40	39.06	19
ЮТК-03 об.	9.99	100.14	53.92	22
СлавИнв 01	11.05	99.89	39.53	33
Лекфин 1об	4.84	101.00	62.42	34
Импэксб-02	8.15	100.20	41.2	35

Курсив – наличие оферты.

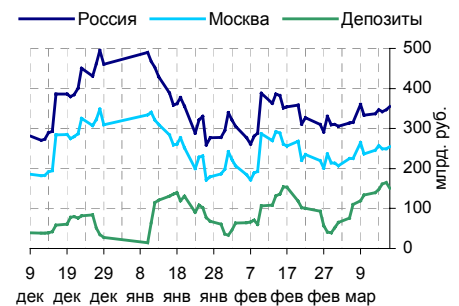
**Основные индикаторы**

	Значение	изм.
RUR/USD	27.8171	-0.0261
RUR/EUR	33.5224	0.0410
EUR/USD	1.217	0.0122
изм. б.п.		
RCBI	101.36	-1
MIACR 1 день, %	0.83	0
Москва 39, YTM % год.	6.79	3
RUS30, YTM % год.	5.79	-4
UST10, YTM % год.	4.66	-8
Остатки на к/с, млрд. руб.		
по России	354.6	2.25
по Москве	254.3	1.96
Депозиты банков	150.5	-8.68
Объем торгов, млн. руб.		
Биржа	1 421	49.26
РПС	4 926	-14.11
РЕПО	101	1920.00

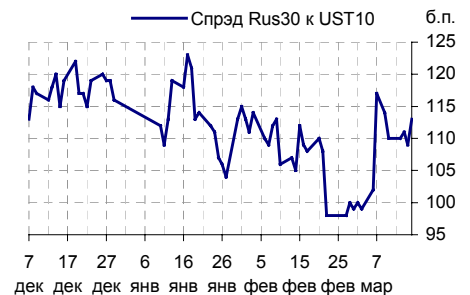
**Курсы валют**



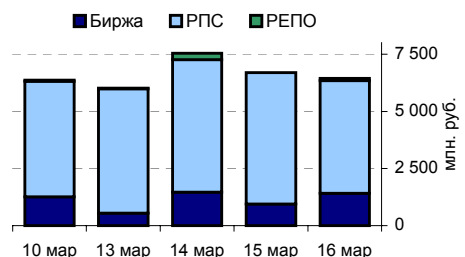
**Остатки на к/с, млрд. руб.**



**Спрэд Россия 30 и US Treasures 10**



**Объем торгов на ММВБ, млн. руб.**



## Ежедневный обзор рынка рублевых облигаций

### Корпоративные облигации

#### Лидеры роста/падения\*

	УТМ	Цена закр.	НКД	До погаш.	Оборот, руб.	Кол-во сделок	Измен. цены, %
ПятерочкаФ	8.72	110	37.64	1 518	8 109 000	3	1.85
ЮСКК 01обл	15.02	99.8	27.62	838	22 954	1	0.81
Ангарск-01	9.2	110	7.67	981	10 510 305	3	0.55
ДальСвз1об	7.56	103.55	42.74	244	3 101	3	0.49
Искитим-01	12.63	103.44	37.74	283	77 580	1	0.43
Дорогобуж1	8.12	101.35	24.95	818	2 534 763	2	0.40
АдаманФ1об	11.93	102.25	37.86	812	51 125	2	0.34
Татнефть-3	9.62	100.7	24.99	107	23 184 210	5	0.30
Магнит 1	9.09	101.1	22.67	1 008	5 112 530	2	0.27
ЦентрТел-4	-1	116.1	10.21	1 254	23 059 800	8	0.25
	УТМ	Цена закр.	НКД	До погаш.	Оборот, руб.	Кол-во сделок	Измен. цены, %
Балтимор01	13.57	94.6	0.3	173	438 003	2	-1.46
НКНХ-04 об	7.92	105.9	44.89	2 202	7 413 000	1	-1.03
АИЖК 4об	7.52	106.55	10.25	2 148	319 650	1	-0.88
Таттелеком	8.69	103.6	11.42	416	310 800	1	-0.86
МКШВ-01	13.08	101.6	54.85	409	2 411 391	2	-0.78
Татэнерго1	8.36	102.63	0	728	1 026	1	-0.70
РЖД-03обл	7.02	104.6	22.59	1 357	10 453 133	5	-0.66
ЦНТ-01 обл	9.68	102.8	10.08	159	1 028 000	11	-0.66
СУ-155 1об	14.52	100	29.92	379	1 552 750	4	-0.54
Ижмаш 02	10.25	102.5	31.93	824	4 100 000	6	-0.49

#### Лидеры по обороту\*

	УТМ	Цена закр.	НКД	До погаш.	Оборот, руб.	Кол-во сделок	Измен. цены, %
ФСК ЕЭС-02	7.45	103.35	17.86	1 559	130 120 593	20	0.19
УралВагЗФ2	9.38	100.25	41.5	1 664	74 057 600	20	0.10
ФСК ЕЭС-03	7.25	99.93	17.51	1 002	69 643 511	15	0.23
ЮТК-03 об.	9.99	100.14	53.92	1 304	29 355 256	20	0.03
Татнефть-3	9.62	100.7	24.99	107	23 184 210	5	0.30
ЦентрТел-4	-1	116.1	10.21	1 254	23 059 800	8	0.25
ИРКУТ-03об	8.58	101.25	41.9	1 645	22 257 000	7	0.15
Пятерочка 2	8.7	102.99	21.91	1 734	22 137 029	11	0.04
САНОС-02об	6.49	105.6	33.15	1 335	21 101 000	5	0.09
РЖД-02обл	6.76	101.75	21.02	629	19 328 261	4	0.09

### Муниципальные облигации

#### Лидеры роста/падения\*

	УТМ	Цена закр.	НКД	До погаш.	Оборот, руб.	Кол-во сделок	Измен. цены, %
ВоронежОБ2	7.29	115.01	32.41	1 190	1 380 120	1	0.53
КраснЯрКр3	7.27	99.3	31.07	930	64 311 560	5	0.30
МГор36-об	6.09	110	24.66	1 006	1 100	1	0.27
КраснЯрКр2	6.83	102.55	15.6	224	1 455 510	3	0.24
КостромОб4	7.52	107.7	0.66	726	400 745	8	0.23
Самара03-1	5.74	101.89	23.67	110	39 578	2	0.17
МГор37-об	4.57	102.83	22.74	191	1 028	1	0.13
Мос.обл.5в	7.01	108.7	33.49	1 475	45 483 659	13	0.09
ЯНАО-1 об	7.03	107.05	11.75	871	2 141 000	1	0.05
Томск.об-3	7.68	100.25	31.32	1 334	517 290	11	0.05
	УТМ	Цена закр.	НКД	До погаш.	Оборот, руб.	Кол-во сделок	Измен. цены, %
МГор41-об	6.74	109.45	12.33	1 597	15 256 878	6	-1.53
КОМИ 6в об	7.54	119	58.68	1 673	2 401 922	7	-0.82
МГор39-об	6.79	111.4	14.79	3 049	160 241 714	15	-0.17
Якут-06 об	7.67	107.85	7.67	1 519	539 250	1	-0.14
Казань01об	7.58	101.06	16.11	127	5 051 500	2	-0.13
Чувашия-04	7.42	113.5	57.77	1 107	18 727 000	3	-0.09
ЯрОбл-04	7.39	109	34.36	1 167	1 090 000	1	-0.09
МГор44-об	6.82	111.2	22.46	3 387	2 230 336	2	-0.09
Башкорт4об	7.14	101.4	0	546	515 112	10	-0.05
КлинРн 1об	9.54	102.95	13.81	413	207 959	3	-0.05

#### Лидеры по обороту\*

	УТМ	Цена закр.	НКД	До погаш.	Оборот, руб.	Кол-во сделок	Измен. цены, %
МГор39-об	6.79	111.4	14.79	3 049	160 241 714	15	-0.17
КраснЯрКр3	7.27	99.3	31.07	930	64 311 560	5	0.30
Мос.обл.5в	7.01	108.7	33.49	1 475	45 483 659	13	0.09
Чувашия-04	7.42	113.5	57.77	1 107	18 727 000	3	-0.09
МГор41-об	6.74	109.45	12.33	1 597	15 256 878	6	-1.53
Уфа-2004об	8.1	104.15	27.47	810	5 207 500	3	0.00
Казань01об	7.58	101.06	16.11	127	5 051 500	2	-0.13
ИркОбл-а02	7.7	101.17	1.48	175	4 856 160	2	0.00
НовсиБОбл1	6.79	102.45	17.38	133	3 664 247	12	-0.04
Мос.обл.4в	6.99	111.6	15.37	1 132	2 979 720	1	-0.03

\* - По итогам торгов на ММВБ

**Ежедневный обзор рынка рублевых облигаций**
**Итоги торгов корпоративными и региональными облигациями на ММВБ\* (16.03.2006)**

	Цена, % от номинала	Изм. НКД, руб.	Изм. цены, %	Доходность к погашению, % годовых	Объем торгов, руб.	Кол-во сделок	Погашение
<b>Телекоммуникации</b>							
ВымпКомФ-1	100.51	32.82	0	6.78	0	0	16.05.2006
СибТлк-3об	102.31	24.63	0.04	7.18	441 851	4	14.07.2006
СЗТелек3об	103.10	3.55	0	7.74	0	0	24.02.2011
СМАРТС 03	100.52	62.97	-0.12	13.72	2 307 341	5	29.09.2009
Таттелеком	104.50	11.42	-0.86	8.69	310 800	1	06.05.2007
УралСвзИн6	102.42	22.64	0.03	6.87	2 165 653	5	18.07.2006
ЦентрТел-3	102.15	61.24	0	8.05	0	0	15.09.2006
ЦентрТел-4	115.81	10.21	0.25	-1	23 059 800	8	21.08.2009
ЮТК-02 об.	100.15	10.36	-0.03	10.6	7 791 081	7	07.02.2007
ЮТК-03 об.	100.11	53.92	0.03	9.99	29 355 256	20	10.10.2009
<b>Банки</b>							
АК БАРС-01	100.40	39.06	0	1.44	0	0	05.04.2006
Зенит 1обл	100.00	40.75	0	8.54	0	0	24.03.2007
РОСБАНК-1	101.50	7.86	-0.05	7.71	2 130 450	1	15.02.2009
РусСтанд-2	101.50	35.38	0.12	7.3	1 016	1	14.06.2006
РусСтанд-3	100.35	5.06	0	7.7	0	0	22.08.2007
ТатфондБ 2	100.30	45.39	-0.1	9.47	6 238 310	7	26.04.2006
ХКФ Банк-2	100.00	28.18	-0.05	8.87	617 691	3	11.05.2010
<b>Добывающие</b>							
ГАЗПРОМ А3	101.70	11.56	-0.05	6.15	179 921	3	18.01.2007
ГАЗПРОМ А5	102.05	32.40	0	6.28	0	0	09.10.2007
ГАЗПРОМ А6	100.00	6.66	0	7.07	0	0	06.08.2009
Лукойл2обл	101.60	22.64	-0.24	6.94	106 438	6	17.11.2009
НГК ИТЕРА	101.15	26.45	0.05	9.17	2 024 000	1	07.12.2007
<b>Легкая промышленность</b>							
Балтимор01	96.00	0.30	-1.46	13.57	438 003	2	05.09.2006
ВБД ПП 1об	100.20	48.04	0	0	0	0	11.04.2006
КрВост-Инв	102.93	6.30	-0.03	8.41	6 977 689	7	25.02.2007
ОГО-агро-1	101.54	62.00	-0.19	14.21	5 779 632	15	22.04.2007
РусТекстил	103.24	1.03	-0.1	12.41	1 271 328	19	12.09.2006
СанИнтБрюФ	102.45	10.68	0	7.01	0	0	15.08.2006
<b>Металлургия</b>							
Мечел ТД-1	101.10	28.97	0.14	6.72	12 314 053	8	12.06.2009
МечелСГ1об	100.51	32.80	0	7.98	0	0	22.11.2007
ОМК 1 об	102.10	24.70	-0.33	8.48	1 540 694	2	12.06.2008
РусАлФ-2в	101.00	25.42	0.12	7.1	10 116 522	4	20.05.2007
ТЧМ 02обл.	100.00	31.34	0	11.12	1 320 000	3	02.12.2007
ЧТПЗ 01об	102.02	22.12	0.23	8.55	143 168	5	16.06.2010
<b>Машиностроение</b>							
АВТОВАЗ об	101.35	7.31	0	7.78	308 107	3	13.08.2008
ГТ-ТЭЦ 2об	100.65	28.77	-0.05	10.29	231 428	4	22.06.2006
ИжАвто-01	99.05	0.29	-0.01	12.1	2 330 964	8	14.03.2007
МиГ-Ф обл.	100.60	28.48	0.1	10.1	1 936 288	7	03.06.2009
ОМЗ - 4 об	103.10	5.47	0	7.39	0	0	26.02.2009
<b>Энергетика</b>							
Башкирэн2в	101.55	5.47	0	7.9	0	0	22.02.2007
Ленэнерго01	101.55	41.28	-0.2	8.91	4 060 000	12	19.04.2007
СвердлЭн-1	101.50	4.03	0	9.02	0	0	01.03.2007
ФСК ЕЭС-01	103.15	20.73	0.15	6.88	775 283	3	18.12.2007
<b>Муниципальные</b>							
КОМИ 7в об	109.20	37.15	0	7.85	0	0	22.11.2013
ЛенОбл-3об	134.90	33.29	-0.68	7.16	37 197	2	05.12.2014
МГор39-об	111.59	14.79	-0.17	6.79	160 241 714	15	21.07.2014
Мос.обл.4в	111.63	15.37	-0.03	6.99	2 979 720	1	21.04.2009
Мос.обл.5в	108.60	33.49	0.09	7.01	45 483 659	13	30.03.2010
НижгорОбл1	102.36	13.90	0	8.15	0	0	01.11.2006
Новсиб 2об	103.50	2.96	0	7.22	0	0	07.12.2006
НовсибОбл2	109.50	5.10	0	7.53	0	0	29.11.2007
ЯрОбл-03	103.10	27.39	0	7.3	1 111 418	2	17.11.2006

\* - наиболее ликвидными выпусками.

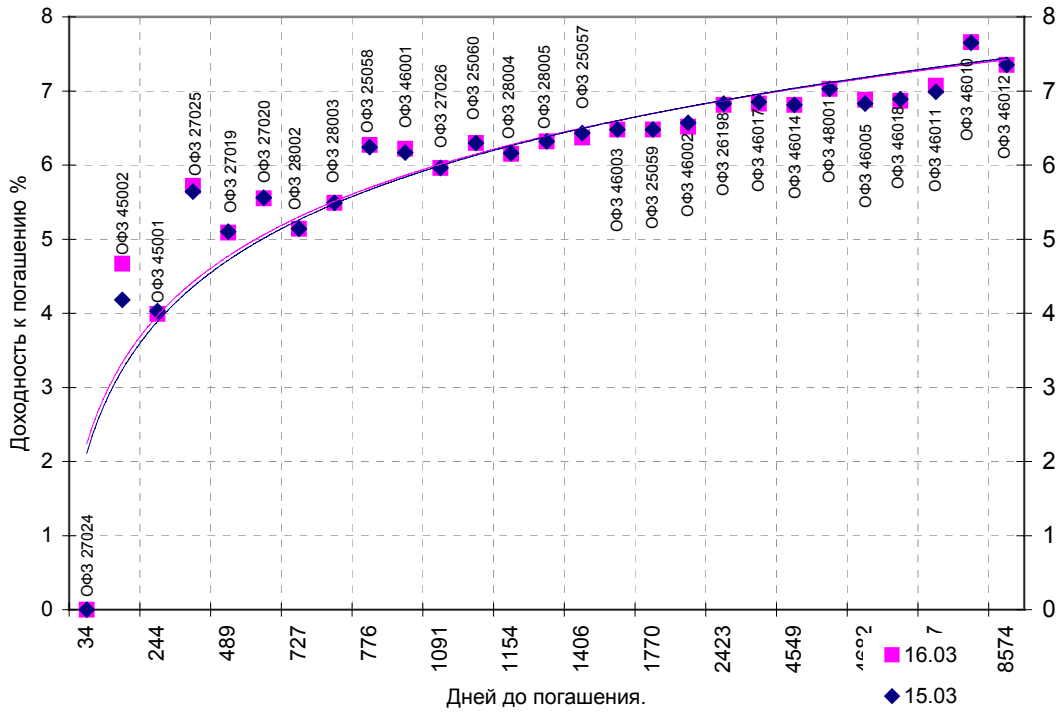
## Ежедневный обзор рынка рублевых облигаций

### Государственные облигации

Котировки облигаций федерального займа в четверг продолжили повышаться. Рост цен ОФЗ был вызван воздействием благоприятных факторов: укреплением курса рубля по отношению к доллару, повышением рублевой ликвидности и ростом котировок российских еврооблигаций. Объем торгов по ОФЗ в четверг составил 1,76 млрд. рублей. В четверг ЦБ РФ провел два аукциона по продаже облигаций федерального займа двух серий: ОФЗ-АД серии 46019 и ОФЗ-АД серии 46011. ОФЗ выпуска 46019 было продано на сумму 3,73 млрд. рублей по номиналу, спрос составил 6,98 млрд. рублей по номиналу при объеме предложения 7 млрд. рублей. Цена отсечения была установлена на уровне 54,77% от номинала, что соответствует доходности 6,99% годовых. ОФЗ 46011 были менее популярными, объем их продаж составил 935,92 млн. рублей при спросе чуть выше 2 млрд. рублей и объеме предложения 5 млрд. рублей. Цена отсечения была установлена на уровне 78,2788% от номинала, что соответствует доходности 7,07% годовых. Невысокому спросу на данные бумаги способствовало отсутствие премии ко вторичному рынку. Сегодня котировки ОФЗ могут продолжить повышение на фоне сохраняющихся благоприятных факторов.

Выпуск	Цена последн. сделки, % от. ном.	Изм-е цены, %	Доходн., % год	Дата погашения	Дней до погашения	Кол-во сделок	Оборот, руб.	НКД, руб.	Размер купона, руб.	Дата выпл. куп., гтггммдд
ОБР 04002	97.67	0.14	4.75	23.06.2009	1195	3	19 995 801	0	0	0
ОБР 04003	98.90	-0.01	4.48	22.09.2009	1286	1	29 668 500	0	0	0
ОФЗ 25057	103.99	0.18	6.37	20.01.2010	1406	3	7 144 177	10.14	18.45	20060426
ОФЗ 25058	100.35	-0.05	6.27	30.04.2008	776	11	16 883 888	7.42	15.71	20060503
ОФЗ 25059	0.00	0.00	6.48	19.01.2011	1770	0	0	8.36	15.21	20060426
ОФЗ 25060	0.00	0.00	6.30	29.04.2009	1140	0	0	6.83	14.46	20060503
ОФЗ 26175	0.00	0.00	0.00	20.11.2006	249	0	0	6.3	19.95	20061120
ОФЗ 26176	0.00	0.00	0.00	20.11.2007	614	0	0	6.25	19.95	20061121
ОФЗ 26177	0.00	0.00	0.00	20.11.2008	980	0	0	6.14	19.95	20061123
ОФЗ 26178	0.00	0.00	0.00	20.11.2009	1345	0	0	6.08	19.95	20061124
ОФЗ 26198	95.75	0.10	6.81	02.11.2012	2423	3	16 642 840	21.7	60	20061104
ОФЗ 27019	0.00	0.00	5.09	18.07.2007	489	0	0	15.62	49.86	20060719
ОФЗ 27020	0.00	0.00	5.55	08.08.2007	510	0	0	9.86	49.86	20060809
ОФЗ 27024	0.00	0.00	0.00	19.04.2006	34	0	0	10.93	17.45	20060419
ОФЗ 27025	101.20	-0.10	5.72	13.06.2007	454	3	22 204 097	0.19	17.45	20060614
ОФЗ 27026	0.00	0.00	5.96	11.03.2009	1091	0	0	0.21	18.7	20060614
ОФЗ 28002	0.00	0.00	5.14	12.03.2008	727	0	0	0.27	49.86	20060913
ОФЗ 28003	0.00	0.00	5.49	16.04.2008	762	0	0	40.55	49.86	20060419
ОФЗ 28004	0.00	0.00	6.15	13.05.2009	1154	0	0	32.87	49.86	20060517
ОФЗ 28005	0.00	0.00	6.32	03.06.2009	1175	0	0	27.12	49.86	20060607
ОФЗ 45001	0.00	0.00	3.99	15.11.2006	244	0	0	3.97	12.47	20060517
ОФЗ 45002	102.00	-0.20	4.67	02.08.2006	139	1	7 243 020	3.53	14.96	20060802
ОФЗ 46001	106.40	-0.09	6.22	10.09.2008	909	25	302 127 930	0.27	24.93	20060614
ОФЗ 46002	110.80	0.18	6.52	08.08.2012	2337	7	26 396 521	7.94	49.86	20060816
ОФЗ 46003	112.10	0.00	6.48	14.07.2010	1581	1	168 150	15.62	49.86	20060719
ОФЗ 46005	44.65	-0.56	6.88	09.01.2019	4682	1	447	0	0	0
ОФЗ 46010	0.00	0.00	7.66	17.05.2028	8098	0	0	0	0	20060614
ОФЗ 46011	78.28	-0.98	7.07	20.08.2025	7097	3	735 043 906	0	0	20060913
ОФЗ 46012	0.00	0.00	7.35	05.09.2029	8574	0	0	5.38	12.08	20061004
ОФЗ 46014	109.05	-0.05	6.81	29.08.2018	4549	16	73 440 332	0.27	49.86	20060913
ОФЗ 46017	105.83	0.12	6.83	03.08.2016	3793	14	55 106 509	7.15	22.44	20060517
ОФЗ 46018	110.40	0.18	6.87	24.11.2021	5732	50	1 236 430 151	0.26	23.68	20060614
ОФЗ 46020	0.00	0.00	7.00	06.02.2036	10919	0	0	5.52	34.65	20060816
ОФЗ 48001	0.00	0.00	7.03	31.10.2018	4612	0	0	26.3	79.78	20061115

Кривая доходности государственных облигаций



**Контактная информация**

ОАО «Брокерский дом Открытие»,  
105066 Москва, ул. Александра Лукьянова д. 3.  
Телефон: (095) 232-99-66  
Факс: (095) 956-47-00  
[www.open.ru](http://www.open.ru)  
[info@open.ru](mailto:info@open.ru)

Отдел по работе с клиентами	<b>Тужилова Жанна</b> Начальник отдела	Тел.232-99-66 добавочный 165	<a href="mailto:zhanna@open.ru">zhanna@open.ru</a>
	<b>Горячева Анна</b> специалист	добавочный 169	<a href="mailto:Goryacheva@open.ru">Goryacheva@open.ru</a>
	<b>Кузовкина Ольга</b> специалист	добавочный 228	<a href="mailto:Kuzovkina@open.ru">Kuzovkina@open.ru</a>
Отдел торговых операций	<b>Григорий Аксенов</b> начальник отдела	Тел.232-99-66 добавочный 124	<a href="mailto:Agb@open.ru">Agb@open.ru</a>
	<b>Томилин Андрей</b> трейдер ММВБ	Тел. 777-34-87	<a href="mailto:Tomilin@open.ru">Tomilin@open.ru</a>
	<b>Гневко Дмитрий</b> трейдер ММВБ	Тел. 777-34-87	<a href="mailto:Dima@open.ru">Dima@open.ru</a>
	<b>Костюк Константин</b> трейдер срочный рынок ФОРТС	Тел. 745-86-57	<a href="mailto:Kostuk@open.ru">Kostuk@open.ru</a>
	<b>Калачев Владислав</b> котировки опционов по запросу	Тел. 232-99-66 добавочный 139	<a href="mailto:kvlad@open.ru">kvlad@open.ru</a>
Аналитическое управление	<b>Шехмаматьев Халиль</b> Начальник управления	добавочный 230	<a href="mailto:sha@open.ru">sha@open.ru</a>
	<b>Мильчакова Наталья</b> Начальник отдела фундаментального анализа	добавочный 210	<a href="mailto:n.milchakova@open.ru">n.milchakova@open.ru</a>
	<b>Афонин Александр</b> аналитик по облигациям	добавочный 173	<a href="mailto:afonin@open.ru">afonin@open.ru</a>
	<b>Пивень Валерий</b> аналитик по международным рынкам	добавочный 232	<a href="mailto:valerypiven@open.ru">valerypiven@open.ru</a>
	<b>Каленкович Алексей</b> аналитик по производным инструментам	добавочный 231	<a href="mailto:kalenkovich@open.ru">kalenkovich@open.ru</a>
	<b>Тищенко Кирилл</b> аналитик	Добавочный 127	

Информация, содержащаяся в данном обзоре, предназначена исключительно для сведения клиентов компании, при этом она носит сугубо информационный характер и не является предложением о покупке или продаже ценных бумаг. Несмотря на то, что сведения, представленные в данном обзоре, были отобраны тщательным образом, «Брокерский дом Открытие» не претендует на полноту и точность предоставленных данных. Кроме того, Компания не берет на себя обязательства регулярно обновлять информацию, которая содержится в обзоре или исправлять возможные неточности. /Аналитический отдел тел 232-9966, mail: [research@open.ru](mailto:research@open.ru).