

Новости

▪ Московский АКБ "БИН" в четверг погасил 2-летние облигации 1-й серии на сумму 50,004 млн. рублей и выплатил 3,5 млн. рублей в счет погашения последнего, 4-го купона этих бумаг. Всего выплата на одну облигацию номиналом 1 тыс. рублей составила 1069,81 рублей.

▪ ОАО "РТК-Лизинг" (Москва) в рамках оферты не выкупило ни одной облигации 4-й серии в связи с отсутствием заявок со стороны держателей бумаг. Выкуп долговых обязательств проводился по номиналу, который составляет 1 тыс. рублей. Размещение облигационного займа компании "РТК-Лизинг" объемом 2,25 млрд. рублей состоялось 12 апреля 2005 года. Облигации имеют 6 полугодичных купонов. Ставки купонов на первый год обращения были установлены в размере 9,69% годовых. Эмитент установил ставки 3-6-го купонов 3-летних облигаций на уровне 8,8% годовых.

▪ Банк "Союз" установил ставки 5-12-го купонов облигаций 1-й серии на уровне 9,25% годовых. Размер выплат на одну бумагу номинальной стоимостью 1 тыс. рублей составит 23,06 рубля. Общий объем выплат в рамках погашения каждого купона составит 23,06 млн. рублей. Всего облигации имеют 12 квартальных купонов. Ставка 1-4-го купонов составляет 9,65% годовых.

▪ ООО "Белон-Финанс" (Новосибирск) планирует разместить облигации 1-й серии на 1,5 млрд. рублей в мае. Облигации имеют 6 купонных периодов продолжительностью 182 дня каждый. В соответствии с решением о выпуске облигаций первой серии эмитентом размещается 1,5 млн. облигаций, второй серии - 2 млн. облигаций номиналом 1 тыс. рублей каждая.

Корпоративные и муниципальные облигации

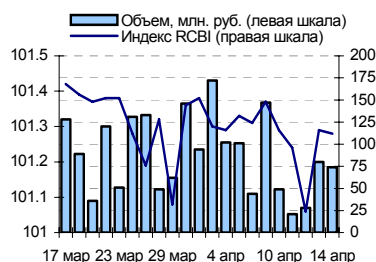
В пятницу на рынке рублевых облигаций объем снизившихся бумаг немного превысил объем выросших. Котировки бумаг первого эшелона практически не изменились, основная активность была сосредоточена в бумагах второго-третьего эшелона. Торги проходили при невысоких оборотах, что стало следствием отсутствия на рынке иностранных игроков, поскольку в большинстве зарубежных стран в пятницу был выходной день, в результате чего внешняя обстановка была стабильной, что благоприятно воздействовало на рублевый рынок. Однако спрос на рубли в пятницу в результате проведения налоговых выплат вырос, что сдерживало спрос инвесторов к долговым инструментам. Объем торгов по сравнению с предыдущим днем снизился и составил 4,3 млрд. руб. против 5,9 млрд. рублей днем ранее.

На рынке рублевых облигаций котировки могут вырасти на фоне невысокой активности. Росту цен долговых бумаг будет способствовать рост рублевой ликвидности в банковской системе и укрепление рубля по отношению к доллару.

События рынка рублевых облигаций на ближайшие дни

Дата	Выпуск	Событие
17	ЛОКО-Банк 1	Выплата по 2-му купону Ставка купона: 11.5% годовых
18	МегаФон 3	Выплата по 2-му купону Ставка купона: 9.25% годовых
	ХКФБанк 1	Выплата по 3-му купону Ставка купона: 1% годовых
	Инвестторгбанк 2	Оферта по номиналу
	Инвестторгбанк 2	Выплата по 1-му купону Ставка купона: 12% годовых
	Красноярск 5	Выплата по 1-му купону Ставка купона: 6.19% годовых

Индекс корпоративных облигаций ММББ (RCBI)



Ближайшие оферты и погашения

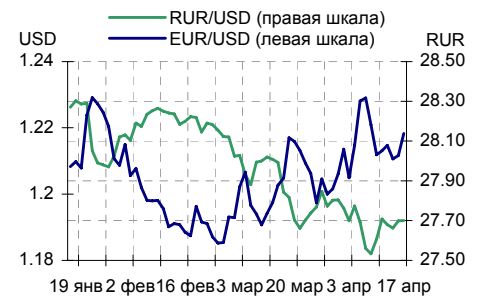
Бумага	Доходность	Цена	НКД	Дней до погашения/оферты
СлавИнв 01	15.94	99.89	46.75	6
ЛекФин 1об	6.11	100.20	73.89	7
Импэксб-02	10.23	100.00	48.77	8
Абсолют 01	11.82	100.00	25.84	8
Инпром 01	96.75	98.55	59.25	8
НовЧерем 2	9.42	98.70	31.63	12
Евросеть-1	10.45	100.20	75.61	12
МГТС-04 об	5.96	100.15	46.03	13
МКБ 01обл	10.44	100.05	24.26	13
ТатфондБ 2	9.31	100.09	54.08	13

Курсив – наличие оферты.

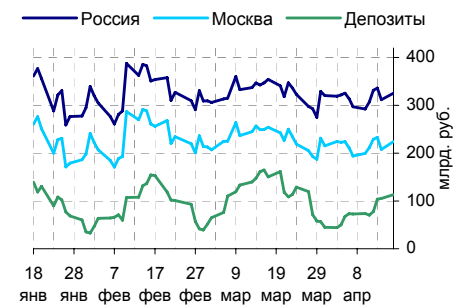
Основные индикаторы

	Значение	изм.
RUR/USD	27.7002	0.0017
RUR/EUR	33.5449	-0.0146
EUR/USD	1.2183	0.0067
изм. б.п.		
RCBI	101.28	-1
MIACR 1 день, %	3.35	114
Москва 39, YTM % год.	7.01	-2
RUS30, YTM % год.	6.17	0
UST10, YTM % год.	5.05	0
изм.%		
Остатки на к/с, млрд. руб.		
по России	325.7	4.49
по Москве	224.3	7.99
Депозиты банков	113.1	7.31
Объем торгов, млн. руб.		
Биржа	1 057	-38.37
РПС	3 241	-23.33
РЕПО	47	4600.00

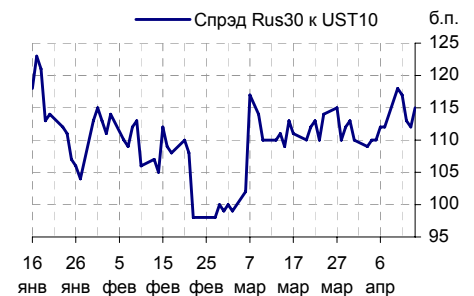
Курсы валют



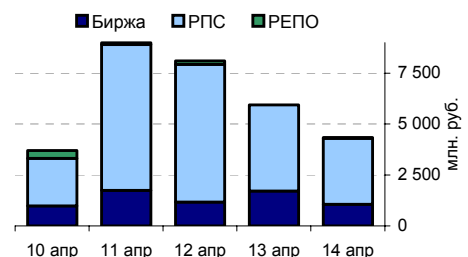
Остатки на к/с, млрд. руб.



Спрэд Россия 30 и US Treasures 10



Объем торгов на ММББ, млн. руб.



Ежедневный обзор рынка рублевых облигаций

Корпоративные облигации

Лидеры роста/падения*

	YTM	Цена закр.	НКД	До погаш.	Оборот, руб.	Кол-во сделок	Измен. цены, %
КамскДол 1	11.7	101.8	19.6	307	176 114	1	1.82
НГК ИТЕРА	9.1	101.25	34.19	602	4 554 762	3	1.10
МарийНПЗ	11.67	101.09	39.07	977	5 054 500	1	0.79
ИжАвто-01	12.02	99.15	8.79	334	4 979 593	11	0.41
ЦНТ-01 обл	9.09	102.49	22.79	130	1 024 900	1	0.40
ИнкомЛада2	11.71	100.4	18.03	1 400	16 156 850	6	0.40
ЛОМО-02 об	10.66	100.84	36.57	88	231 573	5	0.39
НижЛенинв2	12.05	101.35	40.25	1 161	1 013 451	3	0.35
СанИнтБрюФ	6.97	101.99	21.01	123	3 169 629	3	0.29
ГлМосСтрой	9.81	100.4	17.45	408	270 546	5	0.29
	YTM	Цена закр.	НКД	До погаш.	Оборот, руб.	Кол-во сделок	Измен. цены, %
НижЛенинв	16.5	100.01	41.21	816	200 020	1	-2.33
ЭФКО-01 об	11.2	98.89	8.33	144	9 889 000	1	-1.60
СМАРТС 02	14.93	100.05	44.79	438	5 161 005	6	-0.84
ИнкомЛада1	10.32	104.12	16.3	587	11 154 580	3	-0.84
МидлендКМ1	12.17	100.3	2.74	174	38 114	1	-0.74
Татнефть-3	9.14	100.6	34.52	78	532 174	1	-0.59
ЧТПЗ 01об	8.61	102.06	29.67	1 524	33 680	2	-0.48
РусСтанд-4	8.78	99.4	9.72	689	994	1	-0.30
РосселхозБ	7.54	100.1	7.6	782	4 006 002	2	-0.30
Микоян-1об	8.61	102.08	9.62	157	2 041 600	2	-0.29

Лидеры по обороту*

	YTM	Цена закр.	НКД	До погаш.	Оборот, руб.	Кол-во сделок	Измен. цены, %
ЦентрТел-4	-1	115.2	21.17	1 225	54 750 853	23	-0.13
СтрТрГаз01	9.1	101.35	28.14	803	36 484 170	7	0.10
Лукойл2обл	7.1	100.85	28.4	1 313	32 901 770	6	-0.12
ГАЗФин 01	8.78	99.8	13.72	1 761	32 607 127	6	0.10
ОГО-агро-1	14.15	101.3	74.32	373	31 353 024	35	-0.20
МечелСГ1об	7.94	100.3	41.3	587	25 065 000	3	-0.04
ВымпКомф-1	8.74	100.1	40.68	32	25 040 000	3	-0.05
ЮТК-03 об.	9.88	101.7	1.79	1 275	22 974 200	22	0.01
ВБД ПП 2об	8.63	102.05	28.11	1 706	22 236 754	9	-0.15
РуссНефть1	8.94	101.14	30.16	1 701	21 437 498	11	0.01

Муниципальные облигации

Лидеры роста/падения*

	YTM	Цена закр.	НКД	До погаш.	Оборот, руб.	Кол-во сделок	Измен. цены, %
КОМИ 6в об	7.19	120	0	1 644	2 390 000	2	3.00
НовсибОбл2	6.61	110.5	15.67	594	1 019 965	8	0.91
Барнаул 01	7.23	103.85	10.33	244	121 420	3	0.83
КОМИ 8в об	7.73	99.9	9.62	3 520	1 988	2	0.71
Новсиб 3об	7.7	113.75	33.48	1 187	6 177 514	13	0.31
ЛенОбл-3об	7.84	128.75	44.01	3 157	6 029 989	6	0.31
МГор38-об	6.78	113.25	29.86	1 717	11 302 265	4	0.22
ВоронежОб2	7.3	114.6	42.74	1 161	7 485 853	6	0.18
ЯрОбл-04	7.31	109	43.1	1 138	1 726 560	2	0.18
НижгорОбл1	7.01	102.66	23.28	201	121 096 033	18	0.16
	YTM	Цена закр.	НКД	До погаш.	Оборот, руб.	Кол-во сделок	Измен. цены, %
КлинРн 1об	12.32	100.2	23.34	384	84 168	1	-2.67
КОМИ 7в об	7.73	109.55	46.68	2 779	2 191	2	-0.59
НовсибОбл1	7.43	101.75	28.11	104	3 057	3	-0.34
Томск 1	8.05	104.2	11.5	587	1 464	2	-0.33
Новсиб 2об	7.14	103.17	12.49	237	208 406	3	-0.31
ВоронежОбл	7.11	109.5	10.68	610	273 765	2	-0.27
Томск.об-3	7.74	100	38.47	1305	2 000	2	-0.10
ИркОбл31-2	7.55	100.95	29.58	923	1 010	1	-0.10
Мос.обл.3в	6.96	105.25	16.27	492	4 950 960	4	-0.09
Мос.обл.5в	7.32	107.65	2.05	1446	1 612 764	5	-0.09

Лидеры по обороту*

	YTM	Цена закр.	НКД	До погаш.	Оборот, руб.	Кол-во сделок	Измен. цены, %
НижгорОбл1	7.01	102.66	23.28	201	121 096 033	18	0.16
МГор44-об	7.06	109.4	30.41	3358	17 219 696	4	-0.05
Якут-06 об	7.6	107.9	15.62	1490	15 764 550	9	-0.05
НижгорОбл2	7.16	105.25	46.56	933	11 538 623	9	0.05
МГор38-об	6.78	113.25	29.86	1717	11 302 265	4	0.22
Томск.об-2	7.14	104.65	0.3	547	8 715 845	4	0.14
ЯрОбл-02	6.67	107.4	3.64	445	8 591 500	2	0.09
БелгОб 3об	7.92	102.6	13.32	1671	8 199 553	5	0.15
ВоронежОб2	7.3	114.6	42.74	1161	7 485 853	6	0.18
Новсиб 3об	7.7	113.75	33.48	1187	6 177 514	13	0.31

* - По итогам торгов на ММВБ

Ежедневный обзор рынка рублевых облигаций
Итоги торгов корпоративными и региональными облигациями на ММВБ* (14.04.2006)

	Цена, % от номинала	НКД, руб.	Изм. цены, %	Доходность к погашению, % годовых	Объем торгов, руб.	Кол-во сделок	Погашение
Телекоммуникации							
ВымпКомФ-1	100.15	40.68	-0.05	8.74	25 040 000	3	16.05.2006
СибТлк-3об	101.65	36.15	-0.05	7.91	35 560	1	14.07.2006
СЗТелекЗоб	102.75	10.90	0	7.88	0	0	24.02.2011
СМАРТС 03	100.60	3.86	0	13.13	0	0	29.09.2009
Таттелеком	103.75	20.89	0.04	8.25	446 297	1	06.05.2007
УралСвзИнб	101.85	33.97	-0.05	7.15	3 054 000	1	18.07.2006
ЦентрТел-3	101.95	9.47	-0.05	7.8	17 671 498	13	15.09.2006
ЦентрТел-4	115.35	21.17	-0.13	-1	54 750 853	23	21.08.2009
ЮТК-02 об.	101.19	18.70	-0.01	9.14	6 780 520	7	07.02.2007
ЮТК-03 об.	101.69	1.79	0.01	9.88	22 974 200	22	10.10.2009
Банки							
Зенит 1обл	100.00	4.60	0	8.15	1 863 000	6	24.03.2007
РОСБАНК-1	101.47	15.21	0.01	7.51	1 826 640	1	15.02.2009
РусСтанд-2	101.35	46.54	-0.25	7.26	10 112 023	3	14.06.2006
РусСтанд-3	100.35	11.74	0	7.48	0	0	22.08.2007
ТатфондБ 2	100.05	54.73	-0.05	11.75	12 609 101	8	26.04.2006
ХКФ Банк-2	100.02	34.93	-0.02	8.53	10 311 000	5	11.05.2010
Добывающие							
ГАЗПРОМ А3	101.70	18.00	-0.21	6.16	51 760	2	18.01.2007
ГАЗПРОМ А5	101.15	0.62	0	6.87	0	0	09.10.2007
ГАЗПРОМ А6	99.33	12.19	-0.03	7.31	10 914	2	06.08.2009
Лукойл2обл	100.97	28.40	-0.12	7.1	32 901 770	6	17.11.2009
НГК ИТЕРА	100.15	34.19	1.1	9.1	4 554 762	3	07.12.2007
Легкая промышленность							
Балтимор01	96.00	1.10	0	12.02	0	0	05.09.2006
ВБД ПП 1об							11.04.2006
КрВост-Инв	102.25	15.44	0.05	8.85	294 624	1	25.02.2007
ОГО-агро-1	101.50	74.32	-0.2	14.15	31 353 024	35	22.04.2007
РусТекстил	102.70	15.97	0.05	12.05	580 474	5	12.09.2006
СанИнтБрюФ	101.70	21.01	0.29	6.97	3 169 629	3	15.08.2006
Металлургия							
Мечел ТД-1	100.70	38.31	-0.01	7.65	5 034 500	1	12.06.2009
МечелСГ1об	100.34	41.30	-0.04	7.94	25 065 000	3	22.11.2007
ОМК 1 об	102.30	32.01	0	8.17	0	0	12.06.2008
РусАлФ-2в	100.92	31.78	0.13	7.1	339 528	1	20.05.2007
ТЧМ 02обл.	100.00	40.08	0.1	10.28	1 001 000	2	02.12.2007
ЧТПЗ 01об	102.55	29.67	-0.48	8.61	33 680	2	16.06.2010
Машиностроение							
АВТОВАЗ об	101.60	14.62	0.15	7.11	8 275 062	10	13.08.2008
ГТ-ТЭЦ 2об	100.59	38.70	0.04	9.09	1 108 922	6	22.06.2006
ИжАвто-01	98.75	8.79	0.41	12.02	4 979 593	11	14.03.2007
МиГ-Ф обл.	100.90	36.82	0	9.86	0	0	03.06.2009
ОМЗ - 4 об	102.65	16.79	0.24	6.47	5 186 450	3	26.02.2009
Энергетика							
Башкирэн2в	101.45	13.01	0	7.85	0	0	22.02.2007
Ленэнерг01	101.70	49.42	0	8.64	0	0	19.04.2007
СвердлЭн-1	101.50	12.37	0	8.86	0	0	01.03.2007
ФСК ЕЭС-01	102.80	27.73	0	7.12	0	0	18.12.2007
Муниципальные							
КОМИ 7в об	110.20	46.68	-0.59	7.73	2 191	2	22.11.2013
ЛенОбл-3об	128.35	44.01	0.31	7.84	6 029 989	6	05.12.2014
МГор39-об	109.70	22.74	0.09	7.01	2 461 715	4	21.07.2014
Мос.обл.4в	110.71	24.11	0	7.22	0	0	21.04.2009
Мос.обл.5в	107.75	2.05	-0.09	7.32	1 612 764	5	30.03.2010
НижгорОбл1	102.50	23.28	0.16	7.01	121 096 033	18	01.11.2006
Новсиб 2об	103.49	12.49	-0.31	7.14	208 406	3	07.12.2006
НовсибОбл2	109.50	15.67	0.91	6.61	1 019 965	8	29.11.2007
ЯрОбл-03	103.90	34.06	0	5.3	0	0	17.11.2006

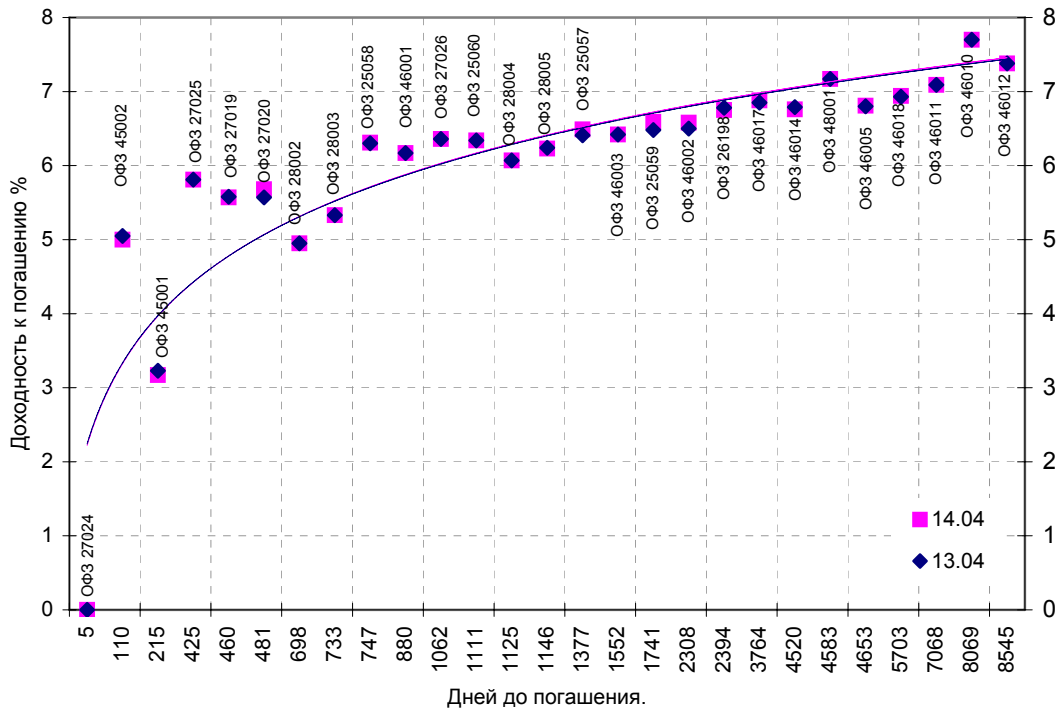
* - наиболее ликвидными выпусками.

Ежедневный обзор рынка рублевых облигаций
Государственные облигации

Котировки большинства ОФЗ в пятницу снизились на фоне невысокой активности, что стало реакцией на продолжающееся падение котировок американских казначейских обязательств. В четверг, после выхода данных о росте продаж, доходность десятилетних казначейских обязательств США превысила 5% годовых впервые с июня 2002 года. В ожидании запланированного доразмещения, запланированного на среду, цена выпуска 25059 снизилась на 0,39%. Тем не менее, цена выпуска ОФЗ 46020 выросла на 0,1% несмотря на планируемое в среду доразмещение бумаг. Объем торгов на рынке ОФЗ в пятницу составил 554 млн. рублей против 793 млн. рублей днем ранее.

Выпуск	Цена последн. сделки, % от. ном.	Изм-е цены, %	Доходн., % год	Дата погашения	Дней до погашения	Кол-во сделок	Оборот, руб.	НКД, руб.	Размер купона, руб.	Дата выпл. куп., ггггммдд
ОБР 04002	97.76	-0.19	5.43	23.06.2009	1166	2	1 957	0	0	0
ОБР 04003	99.15	0.11	5.07	22.09.2009	1257	2	60 700 094	0	0	0
ОФЗ 25057	103.55	-0.24	6.49	20.01.2010	1377	6	22 983 072	16.02	18.45	20060426
ОФЗ 25058	100.25	-0.02	6.31	30.04.2008	747	5	12 557 128	12.43	15.71	20060503
ОФЗ 25059	98.66	-0.39	6.59	19.01.2011	1741	13	4 932 644	13.2	15.21	20060426
ОФЗ 25060	0.00	0.00	6.34	29.04.2009	1111	0	0	11.44	14.46	20060503
ОФЗ 26175	0.00	0.00	8.10	20.11.2006	220	0	0	7.89	19.95	20061120
ОФЗ 26176	0.00	0.00	0.00	20.11.2007	585	0	0	7.84	19.95	20061121
ОФЗ 26177	0.00	0.00	0.00	20.11.2008	951	0	0	7.73	19.95	20061123
ОФЗ 26178	0.00	0.00	0.00	20.11.2009	1316	0	0	7.67	19.95	20061124
ОФЗ 26198	96.09	0.16	6.75	02.11.2012	2394	3	4 813 527	26.47	60	20061104
ОФЗ 27019	0.00	0.00	5.57	18.07.2007	460	0	0	23.56	49.86	20060719
ОФЗ 27020	105.50	-0.14	5.68	08.08.2007	481	1	2 162 750	17.81	49.86	20060809
ОФЗ 27024	0.00	0.00	0.00	19.04.2006	5	0	0	16.49	17.45	20060419
ОФЗ 27025	101.00	0.00	5.81	13.06.2007	425	4	15 240 900	5.75	17.45	20060614
ОФЗ 27026	0.00	0.00	6.36	11.03.2009	1062	0	0	6.16	18.7	20060614
ОФЗ 28002	0.00	0.00	4.95	12.03.2008	698	0	0	8.22	49.86	20060913
ОФЗ 28003	0.00	0.00	5.33	16.04.2008	733	0	0	48.49	49.86	20060419
ОФЗ 28004	0.00	0.00	6.07	13.05.2009	1125	0	0	40.82	49.86	20060517
ОФЗ 28005	0.00	0.00	6.23	03.06.2009	1146	0	0	35.07	49.86	20060607
ОФЗ 45001	0.00	0.00	3.17	15.11.2006	215	0	0	7.95	12.47	20060517
ОФЗ 45002	0.00	0.00	5.00	02.08.2006	110	0	0	5.92	14.96	20060802
ОФЗ 46001	0.00	0.00	6.17	10.09.2008	880	0	0	8.22	24.93	20060614
ОФЗ 46002	110.29	-0.37	6.58	08.08.2012	2308	5	11 836 340	15.89	49.86	20060816
ОФЗ 46003	0.00	0.00	6.42	14.07.2010	1552	0	0	23.56	49.86	20060719
ОФЗ 46005	0.00	0.00	6.81	09.01.2019	4653	0	0	0	0	0
ОФЗ 46010	0.00	0.00	7.70	17.05.2028	8069	0	0	0	0	20060614
ОФЗ 46011	0.00	0.00	7.09	20.08.2025	7068	0	0	0	0	20060913
ОФЗ 46012	0.00	0.00	7.38	05.09.2029	8545	0	0	6.34	12.08	20061004
ОФЗ 46014	109.15	0.18	6.76	29.08.2018	4520	1	589 410	8.22	49.86	20060913
ОФЗ 46017	105.30	-0.19	6.88	03.08.2016	3764	2	86 197 880	14.3	22.44	20060517
ОФЗ 46018	109.66	-0.08	6.94	24.11.2021	5703	8	390 509 648	7.81	23.68	20060614
ОФЗ 46020	100.10	0.10	7.01	06.02.2036	10890	1	2 224 222	11.04	34.65	20060816
ОФЗ 48001	0.00	0.00	7.17	31.10.2018	4583	0	0	32.66	79.78	20061115

Кривая доходности государственных облигаций



Контактная информация

ОАО «Брокерский дом Открытие»,
105066 Москва, ул. Александра Лукьянова д. 3.
Телефон: (495) 232-99-66
Факс: (495) 956-47-00
www.open.ru
info@open.ru

Отдел по работе с клиентами	Тужилова Жанна Начальник отдела	Тел.232-99-66 добавочный 165	zhanna@open.ru
	Горячева Анна специалист	добавочный 169	Goryacheva@open.ru
	Кузовкина Ольга специалист	добавочный 228	Kuzovkina@open.ru
Отдел торговых операций	Григорий Аксенов начальник отдела	Тел.232-99-66 добавочный 124	Agb@open.ru
	Томилин Андрей трейдер ММВБ	Тел. 777-34-87	Tomilin@open.ru
	Гневко Дмитрий трейдер ММВБ	Тел. 777-34-87	Dima@open.ru
	Костюк Константин трейдер срочный рынок ФОРТС	Тел. 745-86-57	Kostuk@open.ru
Аналитическое управление	Калачев Владислав котировки опционов по запросу	Тел. 232-99-66 добавочный 139	kvlad@open.ru
	Шехмаметьев Халиль Начальник управления	добавочный 230	sha@open.ru
	Мильчакова Наталья Начальник отдела фундаментального анализа	добавочный 210	n.milchakova@open.ru
	Афонин Александр аналитик по облигациям	добавочный 173	afonin@open.ru
	Пивень Валерий аналитик по международным рынкам	добавочный 232	valerypiven@open.ru
	Каленкович Алексей аналитик по производным инструментам	добавочный 231	kalenkovich@open.ru
	Тищенко Кирилл аналитик	Добавочный 127	

Информация, содержащаяся в данном обзоре, предназначена исключительно для сведения клиентов компании, при этом она носит сугубо информационный характер и не является предложением о покупке или продаже ценных бумаг. Несмотря на то, что сведения, представленные в данном обзоре, были отобраны тщательным образом, «Брокерский дом Открытие» не претендует на полноту и точность предоставленных данных. Кроме того, Компания не берет на себя обязательства регулярно обновлять информацию, которая содержится в обзоре или исправлять возможные неточности. /Аналитический отдел тел 232-9966, mail: research@open.ru.