

Новости

- ООО "Вымпелком-финанс" погасило 3-летние облигации 1-й серии на 3 млрд. рублей и выплатило 148,08 млн. рублей по ним в счет погашения 6-го купона.
- ОАО "Сибирьтелеком" планирует в мае разместить облигации седьмой серии на 2 млрд. рублей. Срок обращения - 3 года. Купонный период - 6 месяцев.
- ОАО "Дальсвязь" 7 июня начнет размещение 6-летних облигаций серии Д2 на 2 млрд. рублей. и 3-летних облигаций серии Д3 на 1,5 млрд. рублей.
- ОАО "Липецкий металлургический завод "Свободный сокол" 16 мая установил ставку 4-го купона 3-летних облигаций 2-й серии в размере 11,75% годовых. Выплата на одну бумагу составит 58,59 рублей. Ставки 5-6-го купонов приравниваются к величине 4-го.

Корпоративные и муниципальные облигации

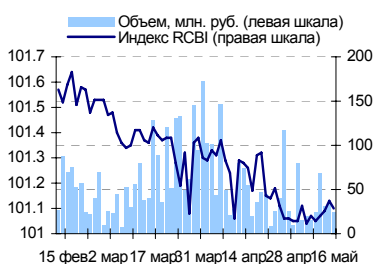
Во вторник на рынке рублевых облигаций единого движения цен не сложилось. Внутренняя обстановка была неоднозначной, с одной стороны высокая рублевая ликвидность и низкие ставки на межбанковском рынке, с другой – ослабление рубля. Воздействие внешних факторов также было неопределенным, с одной стороны цены долговых бумаг развивающихся рынков стабилизировались, однако в целом обстановка остается неопределенной. Объем торгов по сравнению с предыдущим днем вырос и составил 8 млрд. руб. против 6,9 млрд. рублей днем ранее.

Сегодня на рынке рублевых облигаций может сформироваться тенденция к повышению цен. Чему будут способствовать внешние и внутренние факторы. Ставки на межбанковском рынке остаются низкими на фоне высокой рублевой ликвидности, на валютном рынке наметилась стабилизация курса рубля по отношению к доллару. На внешних долговых рынках цены начали расти, что также может привести к повышению спроса на рублевые бумаги. Однако активность торгов на вторичном рынке будет сдерживаться проводимыми сегодня аукционами по размещению двух выпусков ОФЗ на общую сумму 15 млрд. рублей.

События рынка рублевых облигаций на ближайшие дни

Выпуск	Событие
17 Белгород. обл. 1	Выплата по 2-му купону Ставка купона: 8.38% годовых
Собинбанк 1	Размещение на ММВБ облигаций
РЖД 7	Выплата по 1-му купону Ставка купона: 7.55% годовых
РЖД 6	Выплата по 1-му купону Ставка купона: 7.35% годовых
Пятерочка Фин. 1	Выплата по 2-му купону Ставка купона: 11.45% годовых
Инвестпроект 1	Выплата по 2-му купону Ставка купона: 10.8% годовых
ОФЗ 46017 АД	Выплата по 5-му купону Ставка купона: 9% годовых
Москва 25043	Выплата по 7-му купону Ставка купона: 10% годовых
ЕБРР 1	Выплата по 4-му купону Ставка купона: 4.93% годовых
	Выплата по 16-му купону Ставка купона: 10% годовых
ОФЗ 45001 АД	Погашение 25% номинала
ОФЗ 28004 ФК	Выплата по 7-му купону Ставка купона: 10% годовых
Дальсвязь 9	Выплата по 5-му купону Ставка купона: 13% годовых
ОФЗ 46017 АД	Размещение на ММВБ облигаций
ОФЗ 46020 АД	Размещение на ММВБ облигаций

Индекс корпоративных облигаций ММВБ (RCBI)



Ближайшие оферты и погашения

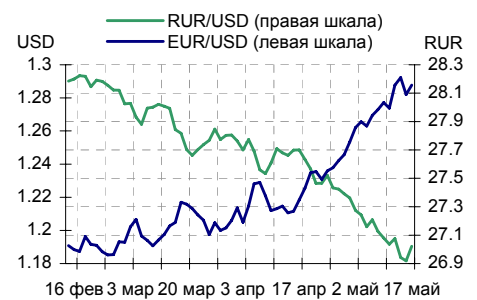
Бумага	Доход-ть	Цена	НКД	Дней до погашения/оферты
НСММЗ-1 об	12.05	100.00	58.35	5
РусАвтоФ-1	4.71	100.15	68.27	5
ПИК-5об	13.42	100.00	29.92	6
Элементэ с.А	2.78	100.15	24.39	6
СвобСокол2	13.55	100.00	64.22	8
МечелСГ1об	8.56	100.05	50.67	8
МГор32-об	2.69	100.18	21.91	8
МастерБ-2	8.97	100.10	60.08	9
ТЧМ 02обл.	11.01	100.00	49.73	16
Разгуляй-1	12.09	100.10	62.52	19

Курсив – оферта.

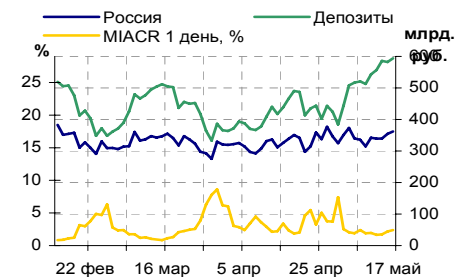
Основные индикаторы

	Значение	изм.
RUR/USD	27.0209	0.1022
RUR/EUR	34.6165	-0.1194
EUR/USD	1.2877	0.0057
изм. б.п.		
RCBI	101.1	-3
MIACR 1 день, %	2.39	24
Москва 39, YTM % год.	6.96	1
RUS30, YTM % год.	6.27	-5
UST10, YTM % год.	5.11	-4
Остатки на к/с, млрд. руб.		
по России	361.8	2.17
по Москве	257.1	3.42
Депозиты банков	231.9	1.67
Объем торгов, млн. руб.		
Биржа	1 293	-15.49
РПС	6 677	24.55
РЕПО	0	0.00
ОФЗ	334	-67.45

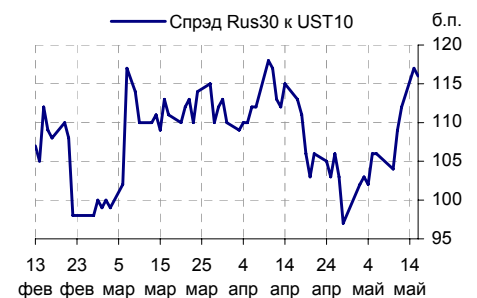
Курсы валют



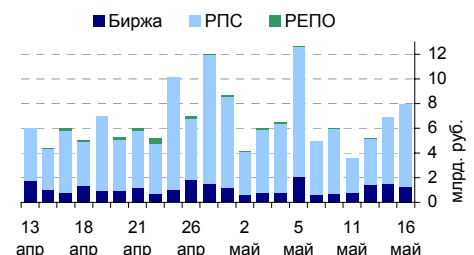
Остатки на к/с, млрд. руб.



Спрэд Россия 30 и US Treasures 10



Объем торгов на ММВБ, млн. руб.



Ежедневный обзор рынка рублевых облигаций

Корпоративные облигации

Лидеры роста/падения*

	YTM	Цена закр.	НКД	До погаш.	Оборот, руб.	Кол-во сделок	Измен. цены, %
НКНХ-03 об	8.59	99.75	12.33	473	2 992 500	1	1.79
КристалФ-1	8.55	102.5	31.56	268	1 025	1	0.99
МКШВ-01	12.12	102.2	7.44	348	292 292	1	0.98
РЖД-04обл	6.19	100.5	27.44	394	10 050	1	0.80
НКНХ-04 об	8.34	104.55	11.77	2 141	10 661 300	4	0.72
ОМЗ - 4 об	6.91	102.1	29.28	1 017	536 025	1	0.59
Слвстекло	9.65	103.6	15.57	679	518 000	10	0.58
Открытие01	11.46	100	0	910	2 000	2	0.55
СТИНфин-01	14.58	101.49	18.41	686	392 782	3	0.49
Пересвет-1	14.64	104.44	20.14	504	2 042 693	7	0.42
	YTM	Цена закр.	НКД	До погаш.	Оборот, руб.	Кол-во сделок	Измен. цены, %
МаксиГ 01	14.5	96.72	18.8	1 031	7 054 467	3	-2.30
Сибакадем2	10.37	100	16.44	941	2 020	2	-1.14
ИжАвто-01	13.02	98.5	18.18	302	1 058 706	4	-1.01
ИстЛайн-2	14.08	99	54.93	737	24 439 131	25	-0.80
УралСвзИн4	8.68	102	3.28	534	183 600	1	-0.78
Хлебзвд28	13.32	101.75	29.81	205	1 018	1	-0.68
НижЛенИнв	12.51	102.3	55.23	784	239 759	2	-0.68
СОКАвто 01	14.09	99.55	6.56	709	1 000 496	2	-0.55
ПенсИнв 01	-40.9	112.6	3.95	1 444	165 814	3	-0.53
Евросервис	14.33	100.2	21.48	581	832 871	4	-0.50

Лидеры по обороту*

	YTM	Цена закр.	НКД	До погаш.	Оборот, руб.	Кол-во сделок	Измен. цены, %
ГазпромБ 1	7.7	98.2	20.04	1 717	74 587 264	9	-0.20
ГлМосСтр-2	11.41	100.45	17.01	1 766	70 361 072	22	0.05
РосселхБ 2	7.99	100.36	17.85	1 737	50 172 500	4	0.01
ЮТК-04 об.	9.66	101.65	17.84	1 303	35 966 944	11	0.00
ЭйрЮнион01	13.14	100.43	0	1 274	34 687 780	58	0.13
НСММЗ-1 об	12.04	100	58.35	734	33 007 000	6	0.00
Лукойл2обл	7.09	100.85	34.76	1 281	26 450 091	7	0.15
БанкСОЮ301	9.09	100.8	4.82	709	26 018 050	9	0.10
Ленэнерг01	8.76	101.45	7.3	338	25 320 049	8	-0.05
ИстЛайн-2	14.08	99	54.93	737	24 439 131	25	-0.80

Муниципальные облигации

Лидеры роста/падения*

	YTM	Цена закр.	НКД	До погаш.	Оборот, руб.	Кол-во сделок	Измен. цены, %
ЛенОбл-Зоб	7.83	128.5	55.85	3 125	663 060	11	2.15
Хабаровск6	7.62	101.1	42.66	1 288	30 277 500	3	0.35
Мос.обл.6в	7.48	106.75	5.18	1 799	54 693 256	16	0.31
Ногинск-01	9.2	100.6	22.19	37	578 175	2	0.20
Новсиб 2об	6.86	102.9	23.01	205	565 630	11	0.19
МГор44-об	6.93	110.04	39.18	3 326	26 445 981	8	0.17
Чувашия-04	7.2	113.4	16.55	1 046	396 900	1	0.13
МГор47-об	6.57	108.3	4.93	1 078	3 249 004	2	0.09
Новсиб 3об	7.55	113.8	44.88	1 155	11 099 380	6	0.09
Уфа-2004об	7.92	104.2	44.23	749	1 875 600	1	0.09
	YTM	Цена закр.	НКД	До погаш.	Оборот, руб.	Кол-во сделок	Измен. цены, %
Чувашия-03	6.83	102	8.38	332	571 200	1	-7.27
ВолгогрОб1	8.51	106.7	51.63	1 493	1 067	1	-1.39
НижгорОбл1	7.57	102	4.2	169	561 000	1	-1.23
КОМИ 6в об	7.83	117	12.27	1 612	595 475	11	-0.85
ЯНАО-1 об	7.25	106	30.14	810	5 300 000	4	-0.42
НовсибОбл1	8.03	101.1	6.66	72	281 058	1	-0.32
КрасЯрск04	6.62	102.65	6.85	164	448 581	1	-0.29
ВоронежОбл	7.3	108.75	22.08	578	12 884 293	5	-0.28
КостромОб4	7.41	107.2	20.71	665	2 378 075	11	-0.28
Самара03-1	6.84	100.7	13.81	49	60 420	1	-0.25

Лидеры по обороту*

	YTM	Цена закр.	НКД	До погаш.	Оборот, руб.	Кол-во сделок	Измен. цены, %
Мос.обл.6в	7.48	106.75	5.18	1799	54 693 256	16	0.31
МГор39-об	6.96	109.95	31.51	2988	52 786 458	21	-0.05
КраснЯрКр3	7.4	99.1	7.86	869	39 509 550	8	-0.15
Казань01об	7.59	100.55	7.48	66	30 431 496	5	0.00
Хабаровск6	7.62	101.1	42.66	1288	30 277 500	3	0.35
МГор44-об	6.93	110.04	39.18	3326	26 445 981	8	0.17
КрасЯрск05	7.82	100	4.75	886	22 898 600	4	0.00
МГор29-об	6.47	106.9	44.38	751	19 209 067	11	0.00
Мос.обл.3в	6.85	105.05	25.92	460	17 001 244	16	-0.14
ЯрОбл-02	6.57	106.95	15.28	413	12 939 850	8	-0.05

* - По итогам торгов на ММВБ

Ежедневный обзор рынка рублевых облигаций
Итоги торгов корпоративными и региональными облигациями на ММВБ* (16.05.2006)

	Цена, % от номинала	НКД, руб.	Изм. цены, %	Доходность к погашению, % годовых	Объем торгов, руб.	Кол-во сделок	Погашение
Телекоммуникации							
ВымпКомФ-1	100.01	0.00	0	0	0	0	16.05.2006
СибТлк-Зоб	101.00	48.86	0	7.49	1 011	1	14.07.2006
СЗТелекЗоб	101.05	19.01	0	8.89	0	0	24.02.2011
СМАРТС 03	100.94	16.22	-0.04	11.88	1 245 643	5	29.09.2009
Таттелеком	103.50	1.96	0	8.23	0	0	06.05.2007
УралСвзИнб	101.31	46.46	0	6.45	0	0	18.07.2006
ЦентрТел-3	101.60	20.30	0	7.48	0	0	15.09.2006
ЦентрТел-4	114.90	33.27	-0.09	-1	7 347 900	5	21.08.2009
ЮТК-02 об.	101.15	27.90	0.05	8.92	7 064 264	8	07.02.2007
ЮТК-03 об.	102.29	11.35	0.06	9.26	13 827 553	13	10.10.2009
Банки							
Зенит 1обл	99.91	11.62	0	8.25	0	0	24.03.2007
РОСБАНК-1	101.33	23.32	-0.03	7.55	12 156 700	4	15.02.2009
РусСтанд-2	100.57	58.85	-0.12	8.16	1 005	1	14.06.2006
РусСтанд-3	100.00	19.10	0	8.49	0	0	22.08.2007
ХКФ Банк-2	99.90	0.00	0.15	8.62	100 050	1	11.05.2010
Добывающие							
ГАЗПРОМ А3	101.54	25.11	0.01	5.81	41 636	3	18.01.2007
ГАЗПРОМ А5	101.50	7.27	0	6.54	0	0	09.10.2007
ГАЗПРОМ А6	99.90	18.28	0	7.1	4 080 319	5	06.08.2009
Лукойл2обл	100.95	34.76	0.15	7.09	26 450 091	7	17.11.2009
НГК ИТЕРА	101.20	42.74	-0.01	9.11	465 234	3	07.12.2007
Легкая промышленность							
Балтимор01	95.51	1.97	3.03	6.46	5 904	2	05.09.2006
КрВост-Инв	102.30	25.52	-0.1	8.67	5 621 000	1	25.02.2007
ОГО-агро-1	102.40	8.66	-0.2	13.03	2 966 704	15	22.04.2007
РусТекстил	102.40	32.45	-0.39	12.53	2 202 290	13	12.09.2006
СанИнтБрюФ	101.35	32.41	-0.1	7.86	101 250	1	15.08.2006
Металлургия							
Мечел ТД-1	100.35	48.61	0	7.5	501 750	1	12.06.2009
МечелСГ1об	100.08	50.67	-0.03	8.56	8 806 740	4	22.11.2007
ОМК 1 об	102.30	40.08	-0.2	8.24	1 021	1	12.06.2008
РусАлФ-2в	100.85	38.79	0	7.24	0	0	20.05.2007
ТЧМ 02обл.	100.00	49.73	0	11.01	0	0	02.12.2007
ЧТПЗ 01об	102.40	38.00	0	8.39	3 072 000	3	16.06.2010
Машиностроение							
АВТОВАЗ об	101.40	22.68	-0.01	7.37	19 503 688	19	13.08.2008
ГТ-ТЭЦ 2об	100.35	49.66	-0.15	10.47	361 070	4	22.06.2006
ИжАвто-01	99.50	18.18	-1.01	13.02	1 058 706	4	14.03.2007
МиГ-Ф обл.	101.75	46.03	-0.15	9.07	4 956 228	12	03.06.2009
ОМЗ - 4 об	101.50	29.28	0.59	6.91	536 025	1	26.02.2009
Энергетика							
Башкирэн2в	101.25	21.34	0	7.92	0	0	22.02.2007
Ленэнерг01	101.50	7.30	-0.05	8.76	25 320 049	8	19.04.2007
СвердлЭн-1	101.45	21.58	0	8.72	0	0	01.03.2007
ФСК ЕЭС-01	102.90	35.44	0	6.96	0	0	18.12.2007
Муниципальные							
КОМИ 7в об	107.50	57.21	0	8.06	0	0	22.11.2013
ЛенОбл-Зоб	125.80	55.85	2.15	7.83	663 060	11	05.12.2014
МГор39-об	110.00	31.51	-0.05	6.96	52 786 458	21	21.07.2014
Мос.обл.4в	110.85	6.33	-0.23	7.16	432 446	1	21.04.2009
Мос.обл.5в	107.64	8.63	-0.04	7.26	6 614 813	5	30.03.2010
НижгорОбл1	103.27	4.20	-1.23	7.57	561 000	1	01.11.2006
Новсиб 2об	102.70	23.01	0.19	6.86	565 630	11	07.12.2006
НовсибОбл2	108.50	27.33	0	7.61	5 750 600	4	29.11.2007
ЯрОбл-03	102.80	41.42	0	6.4	0	0	17.11.2006

* - наиболее ликвидными выпусками.

Ежедневный обзор рынка рублевых облигаций

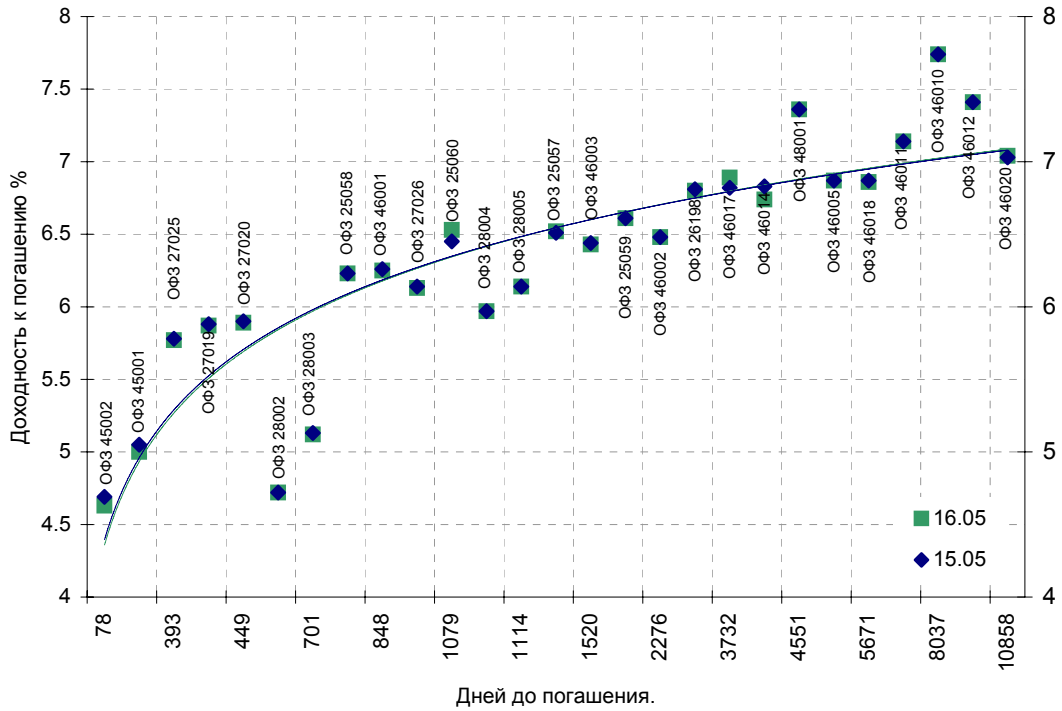
Государственные облигации

Котировки ОФЗ во вторник колебались без единого направления, активность торгов была низкой. Такая обстановка была вызвана неопределенной обстановкой на внешних рынках и запланированными на сегодня аукционами по доразмещению двух выпусков ОФЗ. Объем торгов составил 334 млн. рублей против 1 млрд. рублей днем ранее.

Сегодня основное внимание на рынке ОФЗ будет направлено на аукционы, где Минфин может предложить премию порядка 5 б.п. к текущей доходности обоих выпусков, в результате чего на вторичном рынке активность торгов и ценовые изменения будут незначительными.

Выпуск	Цена последн. сделки, % от. ном.	Изм-е цены, %	Доходн., % год	Дата погашения	Дней до погашения	Кол-во сделок	Оборот, руб.	НКД, руб.	Размер купона, руб.	Дата выпл. куп., ггггммдд
ОБР 04002	0.00	0.00	4.54	23.06.2009	1134	0	0	0	0	0
ОБР 04003	0.00	0.00	5.50	22.09.2009	1225	0	0	0	0	0
ОФЗ 25057	103.37	-0.03	6.52	20.01.2010	1345	2	52 201 950	4.05	18.45	20060726
ОФЗ 25058	0.00	0.00	6.23	30.04.2008	715	0	0	2.24	15.71	20060802
ОФЗ 25059	0.00	0.00	6.61	19.01.2011	1709	0	0	3.34	15.21	20060726
ОФЗ 25060	98.45	-0.20	6.53	29.04.2009	1079	6	38 657 161	2.07	14.46	20060802
ОФЗ 26175	0.00	0.00	5.29	20.11.2006	188	0	0	9.65	19.95	20061120
ОФЗ 26176	0.00	0.00	0.00	20.11.2007	553	0	0	9.59	19.95	20061121
ОФЗ 26177	0.00	0.00	0.00	20.11.2008	919	0	0	9.48	19.95	20061123
ОФЗ 26178	0.00	0.00	0.00	20.11.2009	1284	0	0	9.43	19.95	20061124
ОФЗ 26198	95.85	0.03	6.80	02.11.2012	2362	3	13 511 926	31.73	60	20061104
ОФЗ 27019	0.00	0.00	5.87	18.07.2007	428	0	0	32.33	49.86	20060719
ОФЗ 27020	0.00	0.00	5.89	08.08.2007	449	0	0	26.57	49.86	20060809
ОФЗ 27025	100.93	0.01	5.77	13.06.2007	393	6	20 271 588	11.89	17.45	20060614
ОФЗ 27026	0.00	0.00	6.13	11.03.2009	1030	0	0	12.74	18.7	20060614
ОФЗ 28002	0.00	0.00	4.72	12.03.2008	666	0	0	16.99	49.86	20060913
ОФЗ 28003	0.00	0.00	5.12	16.04.2008	701	0	0	7.4	49.86	20061018
ОФЗ 28004	0.00	0.00	5.97	13.05.2009	1093	0	0	49.59	49.86	20060517
ОФЗ 28005	0.00	0.00	6.14	03.06.2009	1114	0	0	43.83	49.86	20060607
ОФЗ 45001	0.00	0.00	5.00	15.11.2006	183	0	0	12.33	12.47	20060517
ОФЗ 45002	0.00	0.00	4.63	02.08.2006	78	0	0	8.55	14.96	20060802
ОФЗ 46001	0.00	0.00	6.25	10.09.2008	848	0	0	16.99	24.93	20060614
ОФЗ 46002	0.00	0.00	6.48	08.08.2012	2276	0	0	24.66	49.86	20060816
ОФЗ 46003	0.00	0.00	6.43	14.07.2010	1520	0	0	32.33	49.86	20060719
ОФЗ 46005	0.00	0.00	6.87	09.01.2019	4621	0	0	0	0	0
ОФЗ 46010	0.00	0.00	7.74	17.05.2028	8037	0	0	0	0	20060614
ОФЗ 46011	0.00	0.00	7.14	20.08.2025	7036	0	0	0	0	20060913
ОФЗ 46012	0.00	0.00	7.41	05.09.2029	8513	0	0	7.4	12.08	20061004
ОФЗ 46014	109.00	0.46	6.74	29.08.2018	4488	1	545 000	16.99	49.86	20060913
ОФЗ 46017	105.10	-0.40	6.89	03.08.2016	3732	1	1 051	22.19	22.44	20060517
ОФЗ 46018	110.15	0.05	6.86	24.11.2021	5671	9	194 270 815	16.13	23.68	20060614
ОФЗ 46020	99.70	-0.20	7.04	06.02.2036	10858	9	14 407 368	17.13	34.65	20060816
ОФЗ 48001	0.00	0.00	7.36	31.10.2018	4551	0	0	39.67	79.78	20061115

Кривая доходности государственных облигаций



Контактная информация

ОАО «Брокерский дом Открытие»,
105066 Москва, ул. Александра Лукьянова д. 3.
Телефон: (495) 232-99-66
Факс: (495) 956-47-00
www.open.ru
info@open.ru

Отдел по работе с клиентами	Тужилова Жанна Начальник отдела	Тел.232-99-66 добавочный 165	zhanna@open.ru
	Горячева Анна специалист	добавочный 169	Goryacheva@open.ru
	Кузовкина Ольга специалист	добавочный 228	Kuzovkina@open.ru
Отдел торговых операций	Григорий Аксенов начальник отдела	Тел.232-99-66 добавочный 124	Agb@open.ru
	Томилин Андрей трейдер ММВБ	Тел. 777-34-87	Tomilin@open.ru
	Гневко Дмитрий трейдер ММВБ	Тел. 777-34-87	Dima@open.ru
	Костюк Константин трейдер срочный рынок ФОРТС	Тел. 745-86-57	Kostuk@open.ru
	Калачев Владислав котировки опционов по запросу	Тел. 232-99-66 добавочный 139	kvlad@open.ru
Аналитическое управление	Шехмаметьев Халиль Начальник управления	добавочный 230	sha@open.ru
	Мильчакова Наталья Начальник отдела фундаментального анализа	добавочный 210	n.milchakova@open.ru
	Афонин Александр аналитик по облигациям	добавочный 173	afonin@open.ru
	Пивень Валерий аналитик по международным рынкам	добавочный 232	valerypiven@open.ru
	Каленкович Алексей аналитик по производным инструментам	добавочный 231	kalenkovich@open.ru
	Тищенко Кирилл аналитик	Добавочный 127	tkv@open.ru

Информация, содержащаяся в данном обзоре, предназначена исключительно для сведения клиентов компании, при этом она носит сугубо информационный характер и не является предложением о покупке или продаже ценных бумаг. Несмотря на то, что сведения, представленные в данном обзоре, были отобраны тщательным образом, «Брокерский дом Открытие» не претендует на полноту и точность предоставленных данных. Кроме того, Компания не берет на себя обязательства регулярно обновлять информацию, которая содержится в обзоре или исправлять возможные неточности. /Аналитический отдел тел 232-9966, mail: research@open.ru.