

**Новости**

▪ НДЦ произвел выплату купонного дохода и погашение номинальной стоимости облигаций или ее части ОАО Ханты-Мансийская лизинговая компания "Открытие" (выпуск - 4-01-00632-F). Размер погашаемой части в 12,5% Размер погашаемой части 125.0000 руб. руб. Размер купонного дохода 24.0000 руб. Ставка купонного дохода 11%. Ставка 1-го купона облигаций Русфинанс банка 3-й серии на 4 млрд руб. - 7,55% годовых

▪ Ставка 1 купона по облигациям серии 03 000 "Русфинанс Банк" установлена в размере 7,55% годовых, говорится в сообщении банка. Общий размер дохода, подлежащего выплате по облигациям эмитента 150 600 000 рублей. Размер дохода, подлежащего выплате по одной облигации эмитента: 37 рублей 65 копеек.

**Корпоративные и муниципальные облигации**

Индекс корпоративных облигаций по итогам торгов среды вновь несколько снизился. Вместе с тем, падение едва ли можно считать показательным: из-за значительного объема первичных размещений, активность игроков на вторичном рынке снизилась, чему также способствовало небольшое ухудшение показателей рублевой ликвидности.

Кроме того, существует некоторая неопределенность перспективного изменения процентных ставок на мировом рынке, возникшая, в частности из-за неоднозначных комментариев представителей ЕЦБ и ФРС. Текущий период налоговых выплат также отрицательно сказывается на покупательской активности инвесторов.

В четверг обстановка принципиально меняться не будет, несколько выросшие ставки межбанковского рынка могут отрицательно сказаться на объемах торгов, однако, стабильный в последнее время рынок вряд ли позволит долго продолжаться падению.

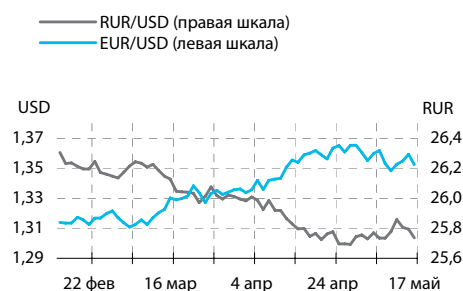
**События рынка рублевых облигаций на ближайшие дни**

Дата	Выпуск	Купон, Событие	Объем, млн руб
17	АМТЕЛ ФРЕДЕШТАЙН	39,89	47,87
	Обл АКБ "Спурт" 01	23,06	11,53
	Балтимор-Нева"03 обл.	56,1	44,88
	Обл.Займ Москвы 43 в.	24,38	121,90
	МАХ Атлант-М об.сер.01	61,08	61,08
	Клинск р-н Моск.обл. 2	48,62	14,59
	Банк Проектн.Финанс	31,16	15,58
	Монетка-Фин обл с.01	53,35	53,35
	НИКОСХИМ - ИНВЕСТ 2	30,67	46,01
	18	Инком-Лада 02 обл.	29,92
20	Обл.Займ Москвы 31 в.	24,38	5 121,90
	Рус Аллюмин Фин2 обл	39,67	5 198,35
21	НСММЗ 01 обл.	4,99	4,99

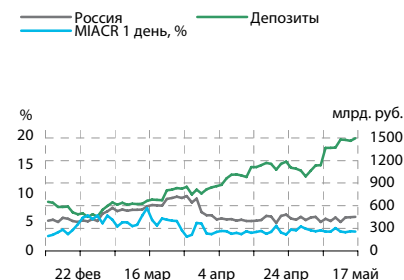
**Основные индикаторы**

	Значение	изм.
RUR/USD	25,7376	-0,0551
RUR/EUR	35,0134	0,0695
EUR/USD	1,3525	-0,0068
изм. б.п.		
RCBI	100,54	-2
MIACR 1 день, %	3,37	-5
Москва 39, YTM % год.	6,51	2
RUS30, YTM % год.	5,66	0
UST10, YTM % год.	4,7	0
<b>Остатки на к/с, млрд. руб.</b>		
по России	452,7	0,53
по Москве	330,1	-1,20
Депозиты банков	1041,9	3,16
<b>Объем торгов, млн. руб.</b>		
Биржа	2 677	11,21
РПС	8 005	-11,53
ОФЗ	1 631	536,00

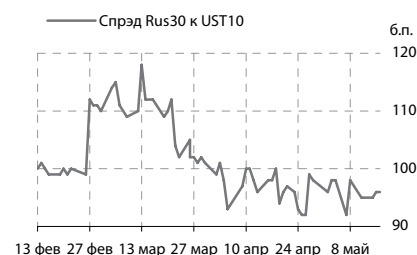
**Курсы валют**



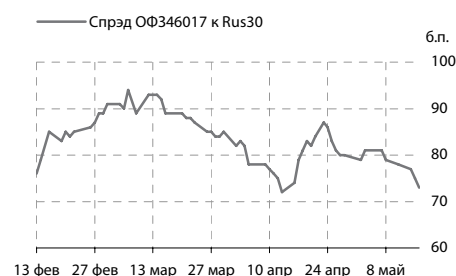
**Остатки на к/с, млрд. руб.**



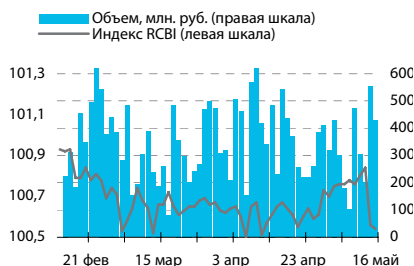
**Спрэд Россия 30 и US Treasures 10**



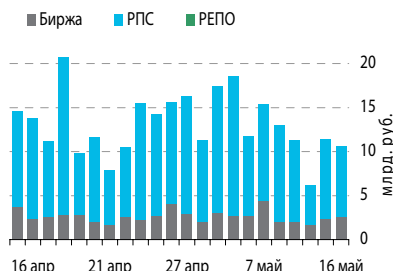
**Спрэд ОФЗ 46017 и Россия 30**



**Индекс корпоративных облигаций ММВБ (RCBI)**



**Объем торгов на ММВБ, млн. руб.**



**Ежедневный обзор рынка рублевых облигаций**

**Корпоративные облигации**

**Лидеры роста/падения\***

	УТМ	Цена закр.	НКД	До погаш.	Оборот, руб.	Кол-во сделок	Измен. цены, %
ПЭБЛизинг	10,75	101,6	16,78	861	101 116	2	1,55
МагнитФ 02	7,97	101,5	10,56	1 773	30 450 000	1	1,35
НКНХ-04 об	7,5	104,5	12,04	1 776	218 245 220	153	0,98
Вагонмаш 1	11,92	101,89	54	400	6 464 650	7	0,53
Вагонмаш 2	12,34	99	44,3	1 309	990 000	1	0,51
Юнимилк 01	8,9	102,12	17,1	1 574	29 088 355	4	0,46
КБРенКап-1	9,82	101	20,33	1 021	521 160	11	0,45
ИнтеграФ-2	9,33	103,5	47,49	1 658	20 667 062	4	0,44
СевКазна-1	9,73	100,5	12,08	869	1 085 400	10	0,40
КриогенФ 1	11,49	100	45,41	944	1 000	1	0,40
Топкнига-1	7,06	90	13,29	631	1 800	1	-4,26
МельнКомб	18,51	98,25	23,95	652	983	1	-1,25
СевКаб 02	11,34	100	20,49	562	5 379 940	6	-1,20
Мечел ТД-1	8,91	94	22,9	758	3 783 340	4	-1,05
НовЧерем 2	12,99	99,03	6,81	342	7 136 440	19	-0,97
Евросервис	13,7	100,1	20,69	216	8 950 960	2	-0,95
СахатрнфГ1	11,15	101	52,49	931	12 118 585	18	-0,88
РыбкАб-1	11,18	100	20,91	1 749	7 008 923	16	-0,55
ДомоФин-01	13,58	99,5	30,82	274	9 950 000	1	-0,50
РусТекс 3	16,23	98,5	7,23	888	496 300	6	-0,45

**Лидеры по обороту\***

	УТМ	Цена закр.	НКД	До погаш.	Оборот, руб.	Кол-во сделок	Измен. цены, %
ФСК ЭЭС-03	6,87	100,5	29,57	576	298 458 047	156	0,05
НКНХ-04 об	7,5	104,5	12,04	1 776	218 245 220	153	0,98
ГАЗПРОМ А7	6,6	100,65	2,42	897	189 726 257	85	0,10
МОЭСК-01	7,79	101,45	14,12	1 574	188 940 524	149	-0,03
МатрицаФ-1	25,68	99,1	51,98	574	57 065 746	14	-0,20
ФСК ЭЭС-04	7,29	100,51	6,8	1 604	52 266 000	6	0,01
ЮТК-04 об.	7,71	103,55	15,53	938	47 153 183	10	-0,05
ФСК ЭЭС-02	7,11	103,45	31,87	1 133	36 218 737	7	0,05
Магнит 1	7,25	100,25	39,4	582	33 182 750	7	0,00
ЕврокомФК1	11,19	100,32	45,68	947	30 613 651	12	0,12

**Муниципальные облигации**

**Лидеры роста/падения\***

	УТМ	Цена закр.	НКД	До погаш.	Оборот, руб.	Кол-во сделок	Измен. цены, %
КОМИ 6в об	7,42	113,45	11,84	1 247	843 818	9	0,34
БелгОб 3об	8,02	101,8	0	1 274	525 288	11	0,30
Удмуртия-1	7,94	100,6	31,45	591	28 150 000	3	0,20
Новсиб 4об	7,85	102,35	12,02	1 135	9 809 998	4	0,20
Мос.обл.6в	6,85	107,7	5,42	1 434	57 949 502	12	0,19
Мос.обл.5в	6,53	106,59	8,84	1 049	11 283 945	4	0,15
Карелия 2	8,01	100,45	6,12	1 429	13 052 705	3	0,15
ИркОбл31-2	7,87	100,01	2,76	526	1 800	1	0,11
КОМИ 5в об	6,71	103,81	18,88	222	72 667	1	0,11
ЯрОбл-06	7,36	100,24	4,67	1 434	588 409	1	0,11
МГор41-об	8,85	100,4	29,04	1 171	2 089	2	-6,89
ЛенОбл-3об	7,37	128,21	52,05	2 760	2 564 200	1	-0,61
НовсибОбл2	7,26	103,27	27,69	197	4 209 660	9	-0,37
Томск.об-2	7,59	101	9,04	150	9 000 000	3	-0,30
КОМИ 7в об	7,19	109	47,67	2 382	2 624 841	21	-0,28
Новсиб 3об	7,18	109,9	44,52	790	824 250	1	-0,27
ВоронежОб2	7,97	108	53,78	764	1 335 600	12	-0,23
ВолгогрОб3	8,07	100,5	38,84	1099	3 015 000	1	-0,20
Одинцово-2	9,2	102	14,32	588	5 642 445	7	-0,20
Уфа-2004об	7,62	102,52	44,51	384	18 453 600	3	-0,17

**Лидеры по обороту\***

	УТМ	Цена закр.	НКД	До погаш.	Оборот, руб.	Кол-во сделок	Измен. цены, %
Мос.обл.6в	6,85	107,7	5,42	1 434	57 949 502	12	0,19
Якут-07 об	7,61	101,84	4,27	2 528	43 192 118	6	0,04
МГор44-об	6,53	110	39,18	2 961	32 321 300	6	0,00
Удмуртия-1	7,94	100,6	31,45	591	28 150 000	3	0,20
Мос.обл.7в	7,11	105,47	4,6	2 527	20 042 700	7	0,03
Уфа-2004об	7,62	102,52	44,51	384	18 453 600	3	-0,17
Хабаровск6	7,07	100,9	37,92	923	14 250 295	2	0,03
Карелия 2	8,01	100,45	6,12	1 429	13 052 705	3	0,15
Мос.обл.5в	6,53	106,59	8,84	1 049	11 283 945	4	0,15
Мос.обл.4в	6,5	108,4	6,63	706	10 830 244	2	0,00

\* - По итогам торгов на ММВБ

**Ежедневный обзор рынка рублевых облигаций**

**Итоги торгов корпоративными и региональными облигациями на ММВБ\* (17.05.2007)**

	Цена, % от номинала	НКД, руб.	Изм. цены, %	Доходность к погашению, % годовых	Объем торгов, руб.	Погашение	Оферта
<b>Телекоммуникации</b>							
ВлгТлкВТ-3	103,10	37,73	0,1	7,26	1 381 566	30.11.2010	
ДальСвз2об	104,10	39,04	0	7,4	6 769 750	30.05.2012	02.06.2010
СибТлк-6об	100,72	11,83	0	7,4	0	16.09.2010	18.09.2008
УрСИ сер07	101,30	13,12	0,05	7,73	5 066 487	13.03.2012	17.03.2009
ЦентрТел-4	113,67	32,89	-0,06	7,31	12 498 250	21.08.2009	
ЮТК-03 об.	101,50	11,05	0	7,11	5 420 100	10.10.2009	09.10.2007
ЮТК-04 об.	103,60	15,53	-0,05	7,71	47 153 183	09.12.2009	
<b>Банки</b>							
ГазпромБ 1	99,80	20,23	0	7,29	0	27.01.2011	
КИТФинБанк	103,03	41,10	0,02	8,07	5 049 450	18.12.2008	
МКБ 02обл	101,00	45,59	0,1	8,5	10 799 200	04.06.2009	06.12.2007
НОМОС 7в	100,40	33,45	-0,15	7,94	9 023 700	16.06.2009	18.12.2007
РосселхБ 2	102,46	18,07	0,04	7,28	12 300 000	16.02.2011	
РусСтанд-3	100,10	19,33	0	8,1	0	22.08.2007	
УРСАБанк 2	100,40	16,71	0	5,15	0	12.12.2008	15.06.2007
УРСАБанк 3	102,00	42,08	-0,08	8,74	968 240	04.06.2009	
<b>Нефть и газ</b>							
ГАЗПРОМ А4	104,41	20,49	-0,03	6,55	9 164 825	10.02.2010	
ГАЗПРОМ А5	100,85	7,48	-0,05	5,59	1 449 096	09.10.2007	
ГАЗПРОМ А6	100,85	18,47	0,05	6,61	5 597 450	06.08.2009	
Лукойл2обл	101,20	34,96	0	6,83	0	17.11.2009	
НГК ИТЕРА	100,93	42,74	0,04	8,09	20 994 760	07.12.2007	
РуссНефть1	79,99	38,52	0,01	26,99	16 744 206	10.12.2010	12.12.2008
Удмнефтпр	100,50	19,78	0	9,4	0	01.09.2008	
<b>Торговля</b>							
АптЗбиб об	101,70	36,31	0	9,18	0	30.06.2009	
ДиксиФин-1	98,20	13,94	0,05	10,04	16 682 478	17.03.2011	
Евросеть-2	99,89	45,49	0	10,71	0	02.06.2009	04.12.2007
КОПЕЙКА 02	99,60	20,02	0	9,25	0	15.02.2012	18.02.2009
МонеткаФ-1						14.05.2009	
МагнитФ 01	102,50	44,78	0	7,7	0	19.11.2008	
ПятерочФ 2	104,00	37,71	0	8,13	10 405 000	14.12.2010	
<b>Металлургия</b>							
Амурмет-01	101,97	20,41	0	8,76	0	26.02.2009	
Инпром 02	100,50	34,59	0,09	7,26	1 210 824	15.07.2010	19.07.2007
Мечел 2об	102,83	33,83	-0,02	7,5	5 292 528	12.06.2013	16.06.2010
РусАлФ-3в	100,20	11,05	0	7,16	0	21.09.2008	
ТМК-03 обл	100,95	18,51	-0,4	7,3	12 093	15.02.2011	19.02.2008
ЧТПЗ 01об	102,30	38,26	0	7,39	1 023	16.06.2010	18.06.2008
ЧТПЗ 01об	102,54	42,16	-0,04	7,9	5 970 349	16.06.2010	18.06.2008
<b>Машиностроение</b>							
АВТОВАЗ об	97,00	2,49	0	3,51	0	13.08.2008	
ГАЗФин 01	100,65	21,40	0,03	7,65	12 334 232	08.02.2011	12.02.2008
ИРКУТ-03об	104,20	13,17	0,22	7,35	1 994	16.09.2010	
ОМЗ - 4 об	92,50	0,00	0	4,46	0	26.02.2009	
ПромТр01об	100,22	35,26	0,03	9,72	8 518 250	03.07.2008	
УралВагЗФ2	100,55	10,76	0	7,98	3 573 547	05.10.2010	03.10.2007
<b>Энергетика</b>							
БашкирэнЗв	100,83	10,69	0	8,04	0	09.03.2011	19.03.2009
ГидроОГК-1	103,10	29,52	0,1	7,32	2 064	29.06.2011	
Ленэнерго2	102,40	24,10	0	8,07	5 120 000	27.01.2012	
Мосэнерго2	101,90	15,93	0,03	7,29	4 033 968	18.02.2016	23.02.2012
ФСК ЕЭС-02	103,40	31,87	0,05	7,11	36 218 737	22.06.2010	
ФСК ЕЭС-03	100,45	29,57	0,05	6,87	298 458 047	12.12.2008	
<b>Муниципальные</b>							
КалужОбл-2	102,15	16,96	0,05	8,04	512 022	29.08.2011	
ЛипецкОбл4	100,85	24,61	0	7,79	0	19.07.2011	
МГор39-об	110,05	31,51	-0,09	6,51	1 151 177	21.07.2014	
МГор44-об	110,00	39,18	0	6,53	32 321 300	24.06.2015	
Мос.обл.4в	108,40	6,63	0	6,5	10 830 244	21.04.2009	
Мос.обл.5в	106,43	8,84	0,15	6,53	11 283 945	30.03.2010	
Мос.обл.6в	107,50	5,42	0,19	6,85	57 949 502	19.04.2011	
НовсиБО-05	101,50	13,27	0	7,34	0	15.12.2009	
СамарОбл 3	102,10	18,74	0	7,21	0	11.08.2011	

\* - наиболее ликвидными выпусками.

**Ежедневный обзор рынка рублевых облигаций**

**Государственные облигации**

Котировки ОФЗ в среду преимущественно выросли после проведенного аукциона по продаже ОФЗ 46021, где спрос значительно превысил предложение.

Бумаг было продано на сумму 14 млрд 971,749 млн рублей по номиналу при объеме предложения 15 млрд рублей по номиналу, и спросе 45 млрд 057,01 млн рублей по номиналу. Средневзвешенная цена составила 100,1810% от номинала, что соответствует доходности 6,45% годовых.

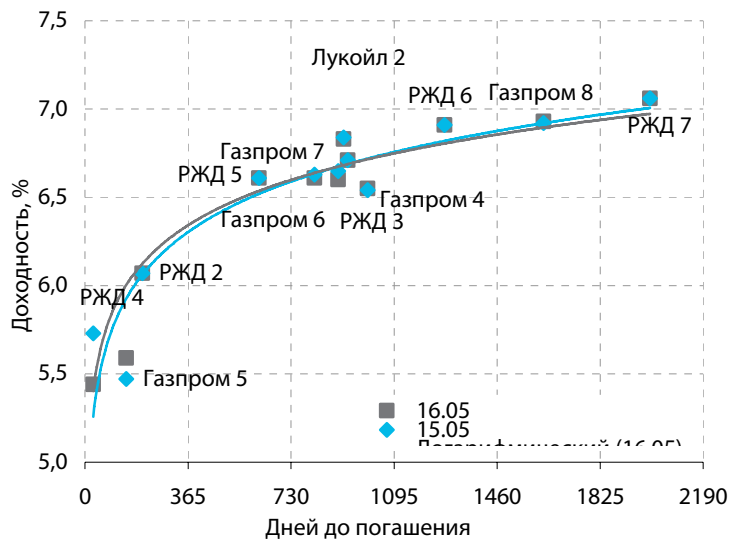
Средневзвешенная цена ОФЗ 46018 с погашением в 2021 году выросла на 0,08 процентного пункта - до 111,53% от номинала, объем - 362,705 млн рублей. Выпуск 46020 с погашением в 2036 году подорожал на 0,09 процентного пункта - до 102,89% от номинала, объем составил 408,132 млн рублей.

Суммарный объем торгов на вторичном рынке ОФЗ 16 мая составил 1 млрд 690,652 млн рублей против 536,291 млн рублей в предыдущий торговый день. Средневзвешенная доходность рынка ОФЗ-АД и ОФЗ-ФД в среду снизилась на 0,01 процентного пункта и составила 6,43% годовых.

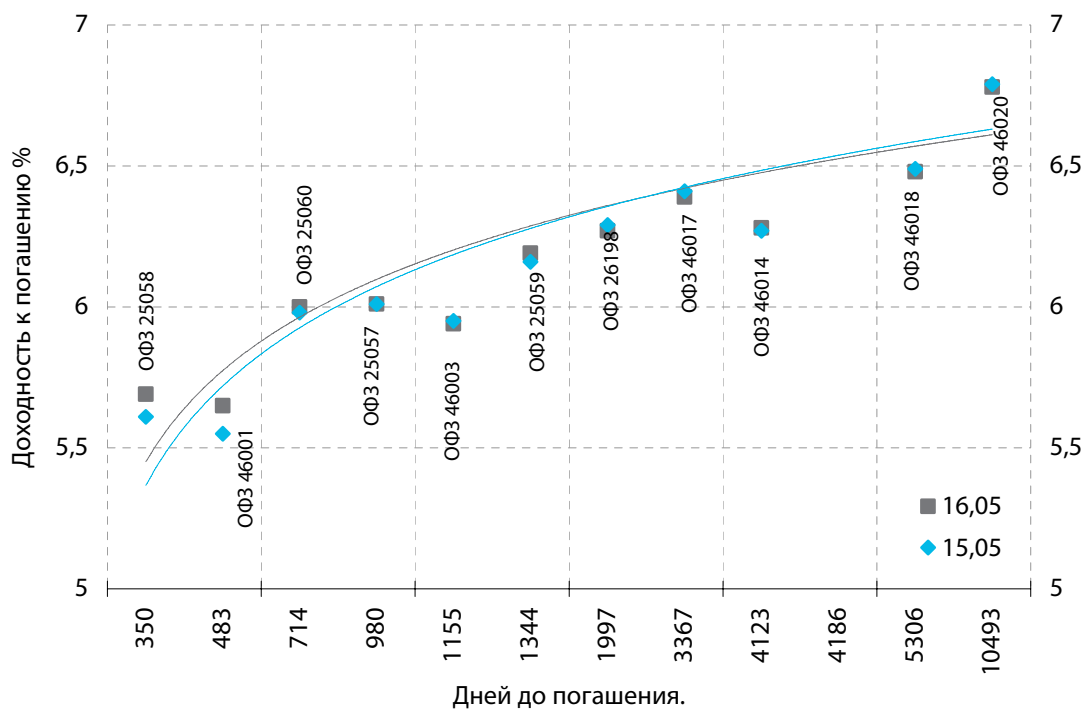
На вторичном рынке облигаций Банка России была совершена одна сделка с выпуском 04001-7 на сумму всего 5 тыс. рублей, доходность - 4,5% годовых.

Выпуск	Цена последн. сделки, % от ном.	Изм-е цены, %	Доходн., % год	Дата погашения	Дней до погашения	Кол-во сделок	Оборот, руб.	НКД, руб.	Размер купона, руб.	Дата выпл. куп.
ОБР 04002	0,00	0,00	0,00	23.06.2009	769	0	0	0	0	
ОБР 04003	0,00	0,00	4,65	22.09.2009	860	0	0	0	0	
ОФЗ 25057	103,75	-0,01	6,01	20.01.2010	980	5	7 367 384	4,26	18,45	25.07.2007
ОФЗ 25058	100,67	-0,08	5,69	30.04.2008	350	9	122 707 625	2,42	15,71	01.08.2007
ОФЗ 25059	100,16	-0,09	6,19	19.01.2011	1344	17	177 290 217	3,51	15,21	25.07.2007
ОФЗ 25060	99,87	-0,03	6,00	29.04.2009	714	7	23 969 104	2,22	14,46	01.08.2007
ОФЗ 25061	99,60	0,00	6,08	05.05.2010	1085	1	12 948 000	2,22	15,57	08.08.2007
ОФЗ 26176	0,00	0,00	7,54	20.11.2007	188	0	0	9,65	19,95	20.11.2007
ОФЗ 26177	0,00	0,00	0,00	20.11.2008	554	0	0	9,54	19,95	22.11.2007
ОФЗ 26178	0,00	0,00	0,00	20.11.2009	919	0	0	9,48	19,95	23.11.2007
ОФЗ 26198	98,73	0,08	6,27	02.11.2012	1997	4	2 666 362	31,73	60	04.11.2007
ОФЗ 26199	99,95	0,10	6,25	11.07.2012	1883	10	21 689 365	4,68	15,21	18.07.2007
ОФЗ 27019	0,00	0,00	4,10	18.07.2007	63	0	0	32,6	49,86	18.07.2007
ОФЗ 27020	101,00	-0,18	5,57	08.08.2007	84	1	505 000	26,85	49,86	08.08.2007
ОФЗ 27025	100,14	0,07	4,20	13.06.2007	28	8	88 514 756	10,36	14,96	13.06.2007
ОФЗ 27026	0,00	0,00	5,89	11.03.2009	665	0	0	12,08	17,45	13.06.2007
ОФЗ 28002	0,00	0,00	2,42	12.03.2008	301	0	0	17,26	49,86	12.09.2007
ОФЗ 28003	0,00	0,00	2,28	16.04.2008	336	0	0	7,67	49,86	17.10.2007
ОФЗ 28004	0,00	0,00	4,97	13.05.2009	728	0	0	0	49,86	14.11.2007
ОФЗ 28005	0,00	0,00	4,98	03.06.2009	749	0	0	44,11	49,86	06.06.2007
ОФЗ 46001	103,55	-0,09	5,65	10.09.2008	483	2	4 662 777	12,95	18,7	13.06.2007
ОФЗ 46002	109,70	0,09	6,12	08.08.2012	1911	4	112 112 360	22,44	44,88	15.08.2007
ОФЗ 46003	110,05	0,00	5,94	14.07.2010	1155	3	64 329 728	32,6	49,86	18.07.2007
ОФЗ 46005	0,00	0,00	6,95	09.01.2019	4256	0	0	0	0	
ОФЗ 46010	0,00	0,00	7,21	17.05.2028	7672	0	0	0	0	13.06.2007
ОФЗ 46011	0,00	0,00	6,95	20.08.2025	6671	0	0	0	0	12.09.2007
ОФЗ 46012	0,00	0,00	7,14	05.09.2029	8148	0	0	4,33	7,03	03.10.2007
ОФЗ 46014	109,30	-0,09	6,28	29.08.2018	4123	6	202 210 493	15,54	44,88	12.09.2007
ОФЗ 46017	106,53	0,12	6,39	03.08.2016	3367	10	19 178 261	0	21,19	15.08.2007
ОФЗ 46018	111,55	0,09	6,48	24.11.2021	5306	27	362 705 283	15,54	22,44	13.06.2007
ОФЗ 46019	0,00	0,00	6,93	20.03.2019	4326	0	0	0	0	02.04.2008
ОФЗ 46020	102,90	0,10	6,78	06.02.2036	10493	18	408 132 208	17,21	34,41	15.08.2007
ОФЗ 46021	100,2795	0,25	6,43	08.08.2018	4102	73		18,41	39,89	22.08.2007
сделки ОФЗ 48001	0,00	0,00	7,06	31.10.2018	4186	0	0	38,65	77,29	14.11.2007

Кривая доходности облигаций 1-го эшелона



Кривая доходности государственных облигаций



## Контактная информация

### «Финансовая корпорация «ОТКРЫТИЕ»

129010, Москва, Протопоповский переулок, д.19/10

Телефон: (095) 232-99-66. Факс: (095) 956-47-00

<http://www.bdopen.ru> e-mail [info@open.ru](mailto:info@open.ru)

### Аналитическое управление Телефон (495) 232-99-66

<b>Халиль Шехмаметьев</b> начальник управления	доб. 1573	<a href="mailto:sha@open.ru">sha@open.ru</a>	<b>Валерий Пивень</b> начальник отдела рыночной аналитики, макроэкономика, международные рынки	доб. 1575	<a href="mailto:valerypiven@open.ru">valerypiven@open.ru</a>
<b>Наталья Мильчакова</b> начальник отдела фундаментального анализа, нефть и газ, потребительский рынок	доб. 1569	<a href="mailto:n.milchakova@open.ru">n.milchakova@open.ru</a>	<b>Александр Афонин</b> рынок облигаций	доб. 1571	<a href="mailto:afonin@open.ru">afonin@open.ru</a>
<b>Кирилл Тищенко</b> телекоммуникации, анализ рынка акций	доб. 1572	<a href="mailto:tkv@open.ru">tkv@open.ru</a>	<b>Ксения Елисеева</b> электроэнергетика	доб. 1570	<a href="mailto:Ksenia.eliseeva@open.ru">Ksenia.eliseeva@open.ru</a>
<b>Сергей Кривохижин</b> металлургия	доб. 1574	<a href="mailto:ksy@open.ru">ksy@open.ru</a>	<b>Гельды Союнов</b> анализ рынка акций	доб. 1618	<a href="mailto:sojunov@open.ru">sojunov@open.ru</a>
<b>Кирилл Таченников</b> транспорт, химия	доб. 1586	<a href="mailto:k.tachennikov@open.ru">k.tachennikov@open.ru</a>			

### Отдел по работе с физическими лицами

#### Телефон (495) 232-99-66

<b>Жанна Тужилова</b>	<a href="mailto:zhanna@open.ru">zhanna@open.ru</a>	<b>Александр Докучаев</b>	<a href="mailto:sales@open.ru">sales@open.ru</a>
<b>Анна Горячева</b>		<b>Михаил Жучков</b>	
<b>Юлия Обухова</b>		<b>Ольга Молчанова</b>	
<b>Екатерина Жиленко</b>		<b>Константин Филимошин</b>	

### Отдел по работе с институциональными клиентами

#### Телефон (495) 229-54-13

<b>Александр Докучаев</b>	<a href="mailto:sales@open.ru">sales@open.ru</a>
<b>Михаил Жучков</b>	
<b>Ольга Молчанова</b>	
<b>Константин Филимошин</b>	

### Представительства

<b>Ижевск</b>	(3412) 901-201	<a href="mailto:izh@open.ru">izh@open.ru</a>	<b>Санкт-Петербург</b>	(812) 329-57-00	<a href="mailto:spb@open.ru">spb@open.ru</a>
<b>Казань</b>	(843) 570-70-90	<a href="mailto:kazan@open.ru">kazan@open.ru</a>	<b>Тверь</b>	(4822) 49-53-99	<a href="mailto:tver@open.ru">tver@open.ru</a>
<b>Красноярск</b>	(3912) 746-000	<a href="mailto:krsk@open.ru">krsk@open.ru</a>	<b>Челябинск</b>	(351) 268-05-50	<a href="mailto:chel@open.ru">chel@open.ru</a>
<b>Самара</b>	(846) 276-44-33	<a href="mailto:samara@open.ru">samara@open.ru</a>	<b>Ростов-на-Дону</b>	(863) 264-90-13	<a href="mailto:rostov@open.ru">rostov@open.ru</a>
<b>Воронеж</b>	(4732) 39-50-92	<a href="mailto:voronezh@open.ru">voronezh@open.ru</a>			

Информация, содержащаяся в данном обзоре, предназначена исключительно для сведения клиентов компании, при этом она носит сугубо информационный характер и не является предложением о покупке или продаже ценных бумаг. Несмотря на то, что сведения, представленные в данном обзоре, были отобраны тщательным образом, «Брокерский дом Открытие» не претендует на полноту и точность предоставленных данных. Кроме того, Компания не берет на себя обязательства регулярно обновлять информацию, которая содержится в обзоре или исправлять возможные неточности. /Аналитический отдел тел 232-9966, mail: [research@open.ru](mailto:research@open.ru).