

**Новости**

- Ставка первого купона пятилетних облигаций ООО "ЭМАальянс-Финанс" на 2 млрд. рублей составила 10,5% годовых.
- Ставка первого купона облигаций "РТК-Лизинг" составила 8,8% годовых. Общий размер выплат по первому купону составляет 117,18 млн. рублей, размер выплат не одну облигацию - 52,08 рубля.
- ООО "Хоум Кредит энд Финанс Банк" (ХКФ банк) выпустит облигации 4-й серии объемом 3 млрд. рублей. Срок обращения бумаг - 1820 дней.
- - Воронежская область полностью разместила 5-летний облигационный заем на 500 млн. рублей. По облигациям предусмотрена выплата 10-ти полугодовых купонов, ставка купонного дохода составляет 10,25% годовых.

**Корпоративные и муниципальные облигации**

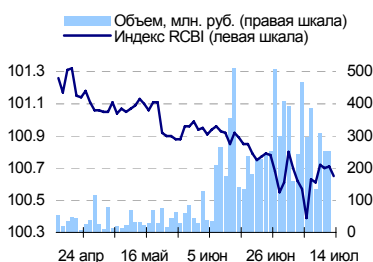
В пятницу на рынке рублевых облигаций единого движения вновь не сложилось. Основным вниманием пользовались бумаги второго эшелона и телекоммуникационных компаний. По всей видимости инвесторы следили за обстановкой на внешних рынках и не предпринимали активных действий. В свою очередь значительных изменений на внешних рынках не происходило. Внутренняя обстановка немного ухудшилась: накануне проведения налоговых выплат и в результате роста курса доллара ставки по межбанковским кредитам продолжили повышаться. Однако рублей на корсчетах и депозитах у банков достаточно чтобы сдерживать ставки от существенного повышения. Объем торгов по корпоративным и муниципальным бумагам в пятницу снизился и составил 4,4 млрд. рублей против 6,3 млрд. руб. днем ранее.

В ходе сегодняшних торгов существенных изменений на рынке рублевых облигаций не ожидается. На внешнем долговом рынке обстановка стабильная, курсы основных валют также не претерпели существенных изменений. Небольшой негатив в ход торгов могут внести проводимые сегодня налоговые выплаты, которые приведут к небольшому росту ставок на межбанковском рынке.

**События рынка рублевых облигаций на ближайшие дни**

Выпуск	Событие
<b>18</b> ЛОКО-Банк 1	Выплата по 3-му купону Ставка купона: 11.5% годовых
Уфа 25003	Выплата по 6-му купону Ставка купона: 10.03% годовых
	Погашение облигаций
Кора УК 1	Размещение на ММВБ облигаций

**Индекс корпоративных облигаций ММВБ (RCBI)**



**Ближайшие оферты и погашения**

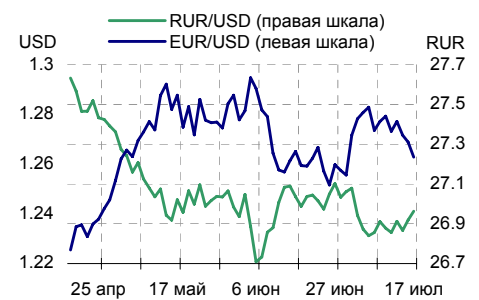
Бумага	Доход	Цена	НКД	Дней до погашения/оферты
Казань01об	6.95	100.08	24.16	7
ПМЗ 01	9.95	100.00	20.99	11
Томск.об-1	11.00	100.25	50.63	13
НовсибОбл1	10.90	100.20	28.11	13
НЛК 01	13.80	99.90	52.49	20
СатурнИн-1	8.90	100.37	65.75	22
СанИнтБрюф	7.29	100.50	53.07	32
ВинапИнв-1	13.37	100.00	54.29	32
ЦНТ-01 обл	9.25	100.75	22.36	39
Миракс 01	6.87	100.60	48.63	39

*Курсив – оферта.*

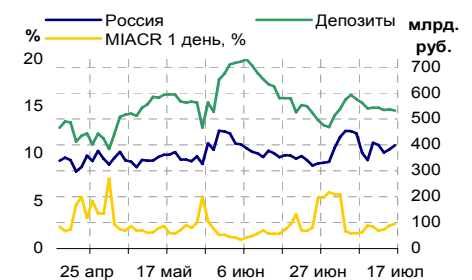
**Основные индикаторы**

	Значение	изм.
RUR/USD	26.9631	0.0442
RUR/EUR	34.1488	-0.0732
EUR/USD	1.2628	-0.0061
изм. б.п.		
RCBI	100.65	-6
MIACR 1 день, %	2.63	19
Москва 39, YTM % год.	7.21	7
RUS30, YTM % год.	6.29	-1
UST10, YTM % год.	5.07	0
изм. %		
<b>Остатки на к/с, млрд. руб.</b>		
по России	399.2	4.26
по Москве	296.6	10.88
Депозиты банков	133.0	-13.80
<b>Объем торгов, млн. руб.</b>		
Биржа	823	-18.03
РПС	3 559	-32.59
РЕПО	0	0.00
ОФЗ	404	-93.63

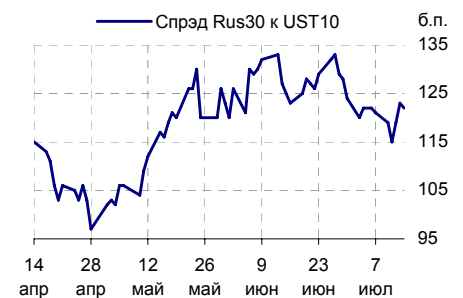
**Курсы валют**



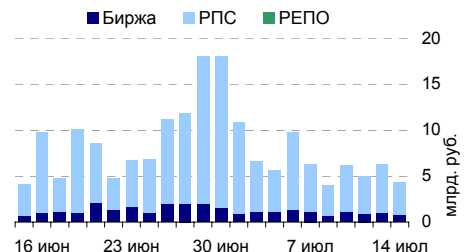
**Остатки на к/с, млрд. руб.**



**Спрэд Россия 30 и US Treasures 10**



**Объем торгов на ММВБ, млн. руб.**



## Ежедневный обзор рынка рублевых облигаций

### Корпоративные облигации

#### Лидеры роста/падения\*

	YTM	Цена закр.	НКД	До погаш.	Оборот, руб.	Кол-во сделок	Измен. цены, %
Сибкадем2	8.85	101.25	7.67	882	506 250	10	1.25
ТНК ВР 01	5.48	103.5	18.91	137	1 035	1	0.98
ПАВА 01 об	14.46	99.5	8.74	702	497 500	1	0.51
Зенит 2обл	8.65	99.8	34.48	948	997 002	1	0.44
ДиксиФин-1	9.88	98.5	28.64	1 707	7 889 800	4	0.40
Криоген 02	10.1	99.9	0.8	725	999 000	1	0.30
Вагонмаш 1	10.9	104.9	8.14	706	1 865 854	10	0.28
Пересвет-1	14.15	104.47	4.79	445	5 938 089	3	0.26
ЮТэйр-Ф 01	9.64	100.4	14.88	131	50 200	1	0.25
СамараАвиа	12.23	101.25	48.71	237	563 963	1	0.25
	YTM	Цена закр.	НКД	До погаш.	Оборот, руб.	Кол-во сделок	Измен. цены, %
МОИА 01	9.12	100.2	5.67	1 621	5 010 000	1	-0.78
Газпром Б 1	7.95	97.35	31.51	1 658	2 430 803	11	-0.66
МартаФин 2	12.66	99.53	11.91	1 241	149 280	2	-0.64
Автоприбор	13.53	99.6	25.25	1 020	495 021	2	-0.55
Юниаструм	13.77	99.5	48.97	949	597 500	2	-0.50
УралСвзИн5	8.67	101.1	21.4	643	1 011	1	-0.30
ДальСвз1об	7.75	101.75	20.66	124	1 018	1	-0.29
ПенсИнв 01	-96.37	106.4	23.34	1 385	156 554	3	-0.28
ВлгТлкВТ-2	8.54	99.63	8.54	1 600	996	1	-0.27
КОПЕЙКА 02	9.73	98.4	12.16	2 042	15 784 000	4	-0.25

#### Лидеры по обороту\*

	YTM	Цена закр.	НКД	До погаш.	Оборот, руб.	Кол-во сделок	Измен. цены, %
ЮТК-04 об.	10.18	100.55	8.63	1 244	50 216 856	16	-0.08
ГАЗПРОМ А4	7.32	103.2	33.56	1 307	33 529 507	11	-0.19
ИнкомЛада1	12.03	101.9	16.3	496	30 036 748	10	-0.15
ЛСР 01 обл	11.09	100.1	34.05	615	29 049 550	12	0.10
ВлгТлкВТ-3	8.75	99.8	8.85	1 600	22 938 997	8	0.00
РусТекстил	11.19	101.2	62.84	60	22 930 312	28	0.08
ЦентрТел-4	-1	112.49	55.58	1 134	21 697 421	7	0.04
РуссНефть1	9.24	100.45	7.1	1 610	18 081 000	5	0.05
КОПЕЙКА 02	9.73	98.4	12.16	2 042	15 784 000	4	-0.25
ТМК-03 обл	8.31	99.7	31.15	1 677	14 955 000	2	-0.05

### Муниципальные облигации

#### Лидеры роста/падения\*

	YTM	Цена закр.	НКД	До погаш.	Оборот, руб.	Кол-во сделок	Измен. цены, %
НижгорОбл1	1.8	103	23.28	110	2 060 000	1	2.49
ЯрОбл-04	7.43	107.9	15.37	1 047	1 079 000	1	1.41
ЯНАО-1 об	6.97	106	47.92	751	546 960	11	0.95
КОМИ 5в об	7	108.87	7.67	528	872 049	1	0.34
НовсиБО-05	8.13	101	5.92	1 250	45 414 499	11	0.25
Удмуртия-1	8.01	100.75	3.82	897	10 075 000	1	0.25
ЛенОбл-3об	7.79	128.2	10.36	3 066	512 780	2	0.16
НижгорОбл2	7.75	103.65	20.2	842	310 950	1	0.14
Мос.обл.6в	7.62	106	19.73	1 740	34 803 187	9	0.13
Новсиб 2об	7.58	101.8	12.49	146	3 156 818	4	0.10
	YTM	Цена закр.	НКД	До погаш.	Оборот, руб.	Кол-во сделок	Измен. цены, %
Чувашия-04	7.98	110.75	36.48	987	1 107 500	1	-1.47
Якут-10 об	7.49	108.4	7.89	704	2 313 548	3	-0.46
МГор39-об	7.21	108	47.67	2 929	45 749 604	11	-0.41
Мос.обл.5в	7.31	107.1	20.75	1 355	76 118 834	9	-0.37
ИркОбл31-2	8.31	99.82	18.4	832	998 200	1	-0.33
МГор40-об	6.06	105	21.64	469	3 150 000	1	-0.22
МГор38-об	6.84	112.4	4.93	1626	1 124	1	-0.18
МГор29-об	6.08	107.07	10.69	692	1 071	1	-0.17
КировОбл 1	8.1	100.7	5.06	892	604 950	2	-0.15
КраснЯрКр3	7.55	98.9	19.18	810	98 900	1	-0.10

#### Лидеры по обороту\*

	YTM	Цена закр.	НКД	До погаш.	Оборот, руб.	Кол-во сделок	Измен. цены, %
Мос.обл.5в	7.31	107.1	20.75	1355	76 118 834	9	-0.37
МГор39-об	7.21	108	47.67	2929	45 749 604	11	-0.41
НовсиБО-05	8.13	101	5.92	1250	45 414 499	11	0.25
Мос.обл.6в	7.62	106	19.73	1740	34 803 187	9	0.13
Удмуртия-1	8.01	100.75	3.82	897	10 075 000	1	0.25
Хабаровск6	8	100.05	12.58	1229	5 901 970	3	0.00
Новсиб 2об	7.58	101.8	12.49	146	3 156 818	4	0.10
МГор40-об	6.06	105	21.64	469	3 150 000	1	-0.22
КалужОбл	8.59	101.2	5.48	528	3 036 000	2	-0.01
Якут-10 об	7.49	108.4	7.89	704	2 313 548	3	-0.46

\* - По итогам торгов на ММВБ

**Ежедневный обзор рынка рублевых облигаций**
**Итоги торгов корпоративными и региональными облигациями на ММВБ\* (14.07.2006)**

	Цена, % от номинала	НКД, руб.	Изм. цены, %	Доходность к погашению, % годовых	Объем торгов, руб.	Кол-во сделок	Погашение
<b>Телекоммуникации</b>							
СибТлк-3об	100.10	0.00	0	0	0	0	14.07.2006
СЗТелекЗоб	102.40	10.90	0	7.89	0	0	24.02.2011
СМАРТС 03	100.00	39.02	0.1	13.81	200 150	2	29.09.2009
Таттелеком	103.00	21.22	0	8.14	0	0	06.05.2007
УралСвзИнб	100.08	69.49	0	6.69	0	0	18.07.2006
ЦентрТел-3	100.72	40.26	0	8.07	0	0	15.09.2006
ЦентрТел-4	112.45	55.58	0.04	-1	21 697 421	7	21.08.2009
ЮТК-02 об.	100.95	44.88	0	8.92	0	0	07.02.2007
ЮТК-03 об.	101.55	28.97	-0.1	9.83	152 175	3	10.10.2009
<b>Банки</b>							
Зенит 1обл	100.05	24.55	0	8.05	0	0	24.03.2007
РОСБАНК-1	101.25	38.27	0	7.15	0	0	15.02.2009
РусСтанд-3	100.00	32.68	0	8.43	0	0	22.08.2007
ХКФ Банк-2	100.00	13.74	-0.1	8.79	999	1	11.05.2010
<b>Добывающие</b>							
ГАЗПРОМ А3	100.85	38.22	0	6.51	0	0	18.01.2007
ГАЗПРОМ А5	101.00	19.52	0	6.83	0	0	09.10.2007
ГАЗПРОМ А6	99.80	29.51	-0.1	7.18	4 038 807	10	06.08.2009
Лукойл2обл	100.80	10.33	0	7.1	0	0	17.11.2009
НГК ИТЕРА	101.30	9.88	-0.1	9	1 023 120	2	07.12.2007
<b>Легкая промышленность</b>							
Балтимор01	98.60	1.07	0	11.29	0	0	05.09.2006
КрВост-Инв	101.31	44.11	-0.01	9.47	4 558 500	1	25.02.2007
ОГО-агро-1	101.55	29.96	0.05	13.29	1 859 073	8	22.04.2007
РусТекстил	101.12	62.84	0.08	11.19	22 930 312	28	12.09.2006
СанИнтБрюФ	100.50	53.42	0	7.12	0	0	15.08.2006
<b>Металлургия</b>							
Мечел ТД-1	90.00	4.22	0	9.73	0	0	12.06.2009
МечелСГ1об	100.05	7.53	0	5.53	0	0	22.11.2007
ОМК 1 об	101.79	9.07	0.09	8.27	122 256	2	12.06.2008
РусАлФ-2в	100.80	12.05	0	7.12	171 360	1	20.05.2007
ТЧМ 02обл.	100.10	11.22	0	9.65	1 901 900	2	02.12.2007
ЧТПЗ 01об	102.27	5.99	-0.07	8.41	2 360 745	2	16.06.2010
<b>Машиностроение</b>							
АВТОВАЗ об	100.82	37.56	0.08	7.73	8 579 144	4	13.08.2008
ИжАвто-01	99.00	35.47	0	12.63	0	0	14.03.2007
Миг-Ф обл.	100.81	10.64	0.09	9.63	1 008 500	2	03.06.2009
ОМЗ - 4 об	100.60	52.32	0	9.52	0	0	26.02.2009
<b>Энергетика</b>							
Башкирэн2в	101.00	36.70	0	7.92	0	0	22.02.2007
Ленэнерг01	100.85	23.87	0	9.24	0	0	19.04.2007
СвердлЭн-1	100.70	38.55	0	9.51	0	0	01.03.2007
ФСК ЕЭС-01	102.70	5.79	0.1	6.82	1 028 000	1	18.12.2007
<b>Муниципальные</b>							
КОМИ 7в об	106.50	17.10	0	8.14	0	0	22.11.2013
ЛенОбл-3об	128.00	10.36	0.16	7.79	512 780	2	05.12.2014
МГор39-об	108.45	47.67	-0.41	7.21	45 749 604	11	21.07.2014
Мос.обл.4в	110.15	24.11	0	7.12	0	0	21.04.2009
Мос.обл.5в	107.50	20.75	-0.37	7.31	76 118 834	9	30.03.2010
НижгорОбл1	100.50	23.28	2.49	1.8	2 060 000	1	01.11.2006
Новсиб 2об	101.70	12.49	0.1	7.58	3 156 818	4	07.12.2006
НовсибОбл2	107.50	15.67	0	7.73	0	0	29.11.2007
ЯрОбл-03	101.40	13.12	0	7.89	0	0	17.11.2006

\* - наиболее ликвидными выпусками.

## Ежедневный обзор рынка рублевых облигаций

### Государственные облигации

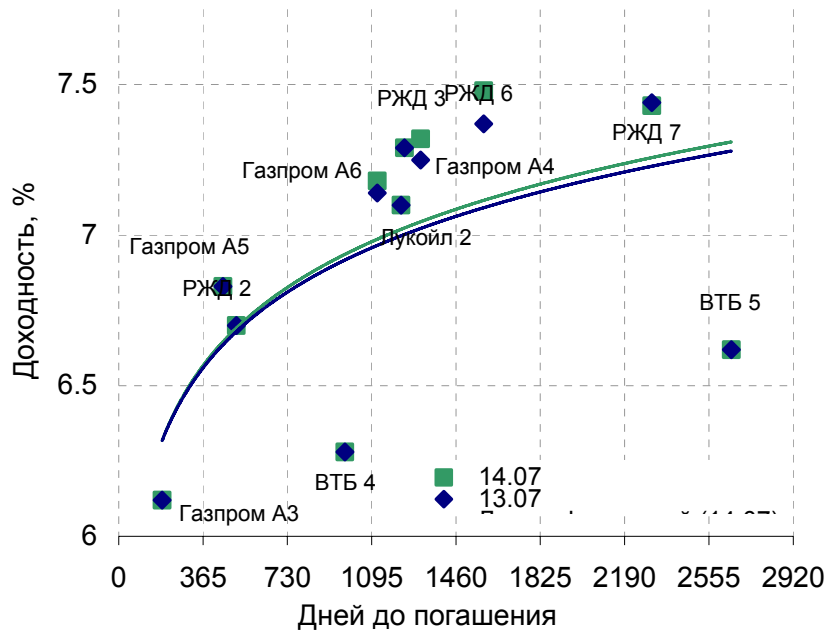
Заметных изменений на рынке ОФЗ в пятницу не произошло, цены госбумаг колебались в очень узком диапазоне на фоне низкой активности торгов. Аналогичная динамика наблюдалась на внешних рынках, которые двигались в рамках бокового тренда на фоне отсутствия новостей способных повлиять на цены. Объем торгов на рынке ОФЗ составил 404 млн. рублей против 6,41 млрд. рублей днем ранее, из которых 5,76 млрд. рублей пришлось на бумаги ОФЗ-ФД серии 28005.

Основными событиями для рынка госбумаг на этой неделе станет выход статистики по экономике США, которая может помочь инвесторам определиться с дальнейшей стратегией инвестирования в долговые бумаги. Помимо этого, в среду Минфин РФ проведет аукцион по доразмещению ОФЗ-ПД серии 25059 на 10 млрд. рублей по номиналу, что окажет сдерживающее влияние на цены госбумаг.

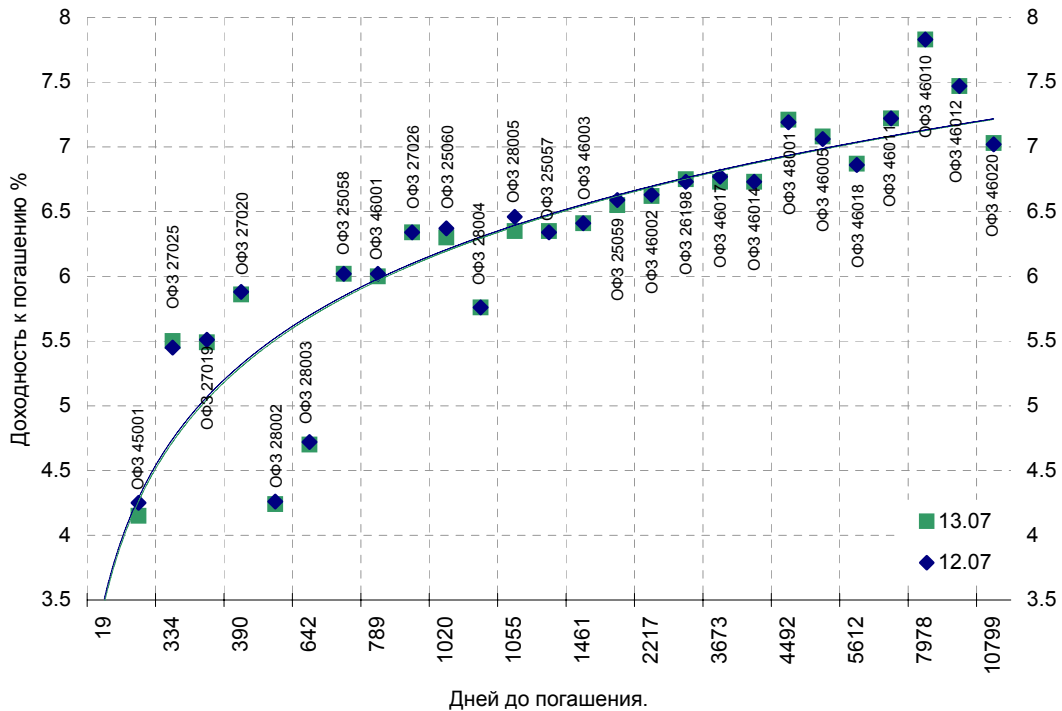
Выпуск	Цена последн. сделки, % от. ном.	Изм-е цены, %	Доходн., % год	Дата погашения	Дней до погашения	Кол-во сделок	Оборот, руб.	НКД, руб.	Размер купона, руб.	Дата выпл. куп., ггггммдд
ОБР 04002	99.32	0.01	4.00	23.06.2009	1075	1	198 630 000	0	0	0
ОБР 04003	98.07	0.09	4.66	22.09.2009	1166	1	5 884 308	0	0	0
ОФЗ 25057	103.75	-0.05	6.35	20.01.2010	1286	1	294 650 000	16.02	18.45	0
ОФЗ 25058	0.00	0.00	6.02	30.04.2008	656	0	0	12.43	15.71	0
ОФЗ 25059	98.87	0.07	6.55	19.01.2011	1650	1	4 943 450	13.2	15.21	0
ОФЗ 25060	99.10	0.00	6.30	29.04.2009	1020	1	9 910 000	11.44	14.46	0
ОФЗ 26175	0.00	0.00	5.61	20.11.2006	129	0	0	12.88	19.95	0
ОФЗ 26176	0.00	0.00	0.00	20.11.2007	494	0	0	12.83	19.95	0
ОФЗ 26177	0.00	0.00	0.00	20.11.2008	860	0	0	12.72	19.95	0
ОФЗ 26178	0.00	0.00	0.00	20.11.2009	1225	0	0	12.66	19.95	0
ОФЗ 26198	0.00	0.00	6.75	02.11.2012	2303	0	0	41.42	60	0
ОФЗ 27019	0.00	0.00	5.49	18.07.2007	369	0	0	48.49	49.86	0
ОФЗ 27020	0.00	0.00	5.86	08.08.2007	390	0	0	42.74	49.86	0
ОФЗ 27025	100.95	0.05	5.50	13.06.2007	334	2	4 995 966	5.75	17.45	0
ОФЗ 27026	0.00	0.00	6.34	11.03.2009	971	0	0	6.16	18.7	0
ОФЗ 28002	0.00	0.00	4.24	12.03.2008	607	0	0	33.15	49.86	0
ОФЗ 28003	0.00	0.00	4.70	16.04.2008	642	0	0	23.56	49.86	0
ОФЗ 28004	0.00	0.00	5.76	13.05.2009	1034	0	0	15.89	49.86	0
ОФЗ 28005	0.00	0.00	6.35	03.06.2009	1055	0	0	10.14	49.86	0
ОФЗ 45001	0.00	0.00	4.15	15.11.2006	124	0	0	3.97	6.23	0
ОФЗ 45002	0.00	0.00	0.00	02.08.2006	19	0	0	13.4	14.96	0
ОФЗ 46001	105.52	0.00	6.00	10.09.2008	789	5	35 933 888	8.22	24.93	0
ОФЗ 46002	109.40	0.00	6.62	08.08.2012	2217	2	16 410 000	40.82	49.86	0
ОФЗ 46003	111.40	-0.02	6.41	14.07.2010	1461	2	11 140 000	48.49	49.86	0
ОФЗ 46005	0.00	0.00	7.08	09.01.2019	4562	0	0	0	0	0
ОФЗ 46010	0.00	0.00	7.83	17.05.2028	7978	0	0	0	0	0
ОФЗ 46011	0.00	0.00	7.22	20.08.2025	6977	0	0	0	0	0
ОФЗ 46012	0.00	0.00	7.47	05.09.2029	8454	0	0	9.36	12.08	0
ОФЗ 46014	0.00	0.00	6.73	29.08.2018	4429	0	0	33.15	49.86	0
ОФЗ 46017	105.85	0.09	6.73	03.08.2016	3673	10	25 021 658	14.3	22.44	0
ОФЗ 46018	109.75	-0.05	6.87	24.11.2021	5612	1	1 098	7.81	23.68	0
ОФЗ 46020	99.90	-0.06	7.03	06.02.2036	10799	2	1 069 927	28.37	34.65	0
ОФЗ 48001	0.00	0.00	7.21	31.10.2018	4492	0	0	52.6	79.78	0

**Ежедневный обзор рынка рублевых облигаций**

**Кривая доходности облигаций 1-го эшелона**



**Кривая доходности государственных облигаций**



**Контактная информация**

**ОАО «Брокерский дом Открытие»,**  
**105066 Москва, ул. Александра Лукьянова д. 3.**  
**Телефон: (495) 232-99-66**  
**Факс: (495) 956-47-00**  
[www.open.ru](http://www.open.ru)  
[info@open.ru](mailto:info@open.ru)

<b>Отдел по работе с клиентами</b>	<b>Тужилова Жанна</b> Начальник отдела	Тел.232-99-66 добавочный 165	<a href="mailto:zhanna@open.ru">zhanna@open.ru</a>
	<b>Горячева Анна</b> специалист	добавочный 169	<a href="mailto:Goryacheva@open.ru">Goryacheva@open.ru</a>
	<b>Кузовкина Ольга</b> специалист	добавочный 228	<a href="mailto:Kuzovkina@open.ru">Kuzovkina@open.ru</a>
<b>Отдел торговых операций</b>	<b>Григорий Аксенов</b> начальник отдела	Тел.232-99-66 добавочный 124	<a href="mailto:Agb@open.ru">Agb@open.ru</a>
	<b>Томилин Андрей</b> трейдер ММВБ	Тел. 777-34-87	<a href="mailto:Tomilin@open.ru">Tomilin@open.ru</a>
	<b>Гневко Дмитрий</b> трейдер ММВБ	Тел. 777-34-87	<a href="mailto:Dima@open.ru">Dima@open.ru</a>
	<b>Костюк Константин</b> трейдер срочный рынок ФОРТС	Тел. 745-86-57	<a href="mailto:Kostuk@open.ru">Kostuk@open.ru</a>
	<b>Калачев Владислав</b> котировки опционов по запросу	Тел. 232-99-66 добавочный 139	<a href="mailto:kvlad@open.ru">kvlad@open.ru</a>
<b>Аналитическое управление</b>	<b>Шехмаметьев Халиль</b> Начальник управления	добавочный 230	<a href="mailto:sha@open.ru">sha@open.ru</a>
	<b>Мильчакова Наталья</b> Начальник отдела фундаментального анализа	добавочный 210	<a href="mailto:n.milchakova@open.ru">n.milchakova@open.ru</a>
	<b>Афонин Александр</b> аналитик по облигациям	добавочный 173	<a href="mailto:afonin@open.ru">afonin@open.ru</a>
	<b>Пивень Валерий</b> аналитик по международным рынкам	добавочный 232	<a href="mailto:valerypiven@open.ru">valerypiven@open.ru</a>
	<b>Каленкович Алексей</b> аналитик по производным инструментам	добавочный 231	<a href="mailto:kalenkovich@open.ru">kalenkovich@open.ru</a>
	<b>Тищенко Кирилл</b> аналитик	Добавочный 127	<a href="mailto:tkv@open.ru">tkv@open.ru</a>

Информация, содержащаяся в данном обзоре, предназначена исключительно для сведения клиентов компании, при этом она носит сугубо информационный характер и не является предложением о покупке или продаже ценных бумаг. Несмотря на то, что сведения, представленные в данном обзоре, были отобраны тщательным образом, «Брокерский дом Открытие» не претендует на полноту и точность предоставленных данных. Кроме того, Компания не берет на себя обязательства регулярно обновлять информацию, которая содержится в обзоре или исправлять возможные неточности. /Аналитический отдел тел 232-9966, mail: research@open.ru.